

2

FERRAMENTA /
CHIUSURE /
VITERIA

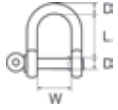


MTM

Grillo Dritto

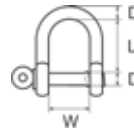
Grillo Dritto in Acciaio Inox AISI 316.

Cod.	D mm	L mm	W mm	UM	€
0120004	4	16	8	PZ	
0120005	5	20	10	PZ	
0120006	6	24	12	PZ	
0120008	8	32	16	PZ	
0120010	10	40	20	PZ	
0120012	12	48	24	PZ	
0120014	14	56	28	PZ	
0120016	16	64	32	PZ	

**Grillo Dritto Asse Imperdibile**

Grillo Dritto in Acciaio Inox AISI 316 con asse imperdibile.

Cod.	D mm	L mm	W mm	UM	€
0120104	4	16	8	PZ	
0120105	5	20	10	PZ	
0120106	6	24	12	PZ	
0120108	8	32	16	PZ	
0120110	10	40	20	PZ	

**Grillo Omega**

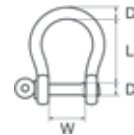
Grillo Omega in Acciaio Inox AISI 316.

Cod.	D mm	L mm	W mm	UM	€
0120505	5	16	9	PZ	
0120506	6	21	12	PZ	
0120508	8	27	16	PZ	
0120510	10	33	20	PZ	
0120512	12	40	23	PZ	
0120514	14	51	27	PZ	
0120516	16	60	32	PZ	

**Grillo Omega Asse Imperdibile**

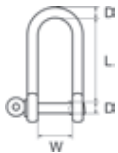
Grillo Omega in Acciaio Inox AISI 316 con asse imperdibile.

Cod.	D mm	L mm	W mm	UM	€
0120545	5	25	10	PZ	
0120546	6	30	12	PZ	
0120548	8	40	16	PZ	
0120550	10	50	20	PZ	

**Grillo Lungo**

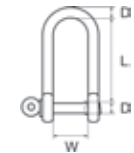
Grillo Lungo in Acciaio Inox AISI 316.

Cod.	D mm	L mm	W mm	UM	€
0120804	4	32	8	PZ	
0120805	5	40	10	PZ	
0120806	6	48	12	PZ	
0120808	8	64	16	PZ	
0120810	10	80	20	PZ	

**Grillo Lungo Asse Imperdibile**

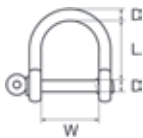
Grillo Lungo in Acciaio Inox AISI 316 con asse imperdibile.

Cod.	D mm	L mm	W mm	UM	€
0120704	4	32	8	PZ	
0120705	5	40	10	PZ	
0120706	6	48	12	PZ	
0120708	8	64	16	PZ	

**Grillo Largo**

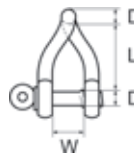
Grillo Largo in Acciaio Inox AISI 316.

Cod.	D mm	L mm	W mm	UM	€
0121106	6	36	24	PZ	
0121108	8	36	28	PZ	
0121110	10	60	40	PZ	
0121112	12	72	48	PZ	

**Grillo Torto**

Grillo Torto in Acciaio Inox AISI 316.

Cod.	D mm	L mm	W mm	UM	€
0121005	5	30	10	PZ	
0121006	6	36	12	PZ	
0121008	8	40	16	PZ	
0121010	10	50	20	PZ	

**Grillo Lungo Key Pin**

Grillo Lungo in Acciaio Inox AISI 316 a scatto con asse imperdibile.

Cod.	D mm	L mm	W mm	UM	€
0120905	5	40	13	PZ	
0120906	6	45	16	PZ	
0120908	8	64	22	PZ	

**Grillo Lungo Key Pin B**

Grillo Lungo in Acciaio Inox AISI 316 con asse imperdibile e barretta.

Cod.	D mm	L mm	W mm	UM	€
0120915	5	40	13	PZ	
0120916	6	45	16	PZ	
0120918	8	64	22	PZ	

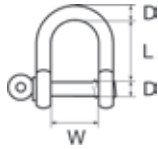


Grillo Dritto Wichard

Grillo Dritto Wichard in Acciaio Inox AISI 316 con asse autobloccante. Testato e garantito nel carico di rottura (BL).



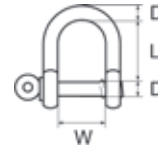
Cod.	D mm	L mm	W mm	BL Kg	UM	€
3521004	4	13	8	700	PZ	
3521005	5	16	10	1000	PZ	
3521006	6	20	12	1600	PZ	
3521008	8	26	16	2700	PZ	
3521010	10	33	20	4300	PZ	
3521012	12	39	24	6000	PZ	

**Grillo Dritto Asse Imperdibile Wichard**

Grillo Wichard Standard in Acciaio Inox AISI 316 con asse imperdibile autobloccante. Testato e garantito nel carico di rottura (BL).



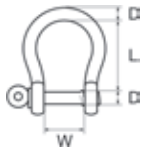
Cod.	D mm	L mm	W mm	BL Kg	UM	€
3521024	4	13	8	1000	PZ	
3521025	5	16	10	1500	PZ	
3521026	6	20	12	2200	PZ	
3521028	8	26	16	3600	PZ	
3521030	10	33	20	5200	PZ	

**Grillo Omega Wichard**

Grillo Wichard Omega in Acciaio Inox AISI 316 con asse autobloccante. Testato e garantito nel carico di rottura (BL).



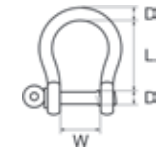
Cod.	D mm	L mm	W mm	BL Kg	UM	€
3521204	4	18	8	700	PZ	
3521205	5	23	10	1000	PZ	
3521206	6	28	12	1600	PZ	
3521208	8	37	16	2700	PZ	
3521210	10	47	20	4300	PZ	
3521212	12	55	24	6000	PZ	

**Grillo Omega Asse Imperdibile Wichard**

Grillo Wichard Omega in Acciaio Inox AISI 316 con asse imperdibile autobloccante. Testato e garantito nel carico di rottura (BL).



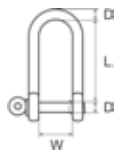
Cod.	D mm	L mm	W mm	BL Kg	UM	€
3521224	4	18	8	1000	PZ	
3521225	5	23	10	1500	PZ	
3521226	6	28	12	2200	PZ	
3521228	8	37	16	3700	PZ	
3521230	10	47	20	5200	PZ	

**Grillo Lungo Wichard**

Grillo Wichard Lungo in Acciaio Inox AISI 316 con asse autobloccante. Testato e garantito nel carico di rottura (BL).



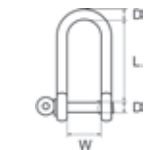
Cod.	D mm	L mm	W mm	BL Kg	UM	€
3521104	4	22	8	700	PZ	
3521105	5	29	10	1000	PZ	
3521106	6	33	12	1600	PZ	
3521108	8	45	16	2700	PZ	
3521110	10	55	20	4300	PZ	

**Grillo Lungo Asse Imperdibile Wichard**

Grillo Wichard Lungo in Acciaio Inox AISI 316 con asse imperdibile autobloccante. Testato e garantito nel carico di rottura (BL).



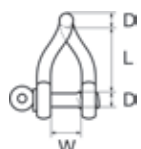
Cod.	D mm	L mm	W mm	BL Kg	UM	€
3521124	4	31	8	1000	PZ	
3521125	5	39	10	1500	PZ	
3521126	6	46	12	2200	PZ	
3521128	8	62	16	3600	PZ	

**Grillo Torto Wichard**

Grillo Wichard Torto in Acciaio Inox AISI 316 con asse autobloccante. Testato e garantito nel carico di rottura (BL).



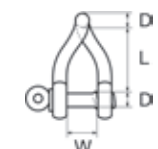
Cod.	D mm	L mm	W mm	BL Kg	UM	€
3521305	5	26	10	1100	PZ	
3521306	6	30	12	1500	PZ	
3521308	8	40	16	3000	PZ	

**Grillo Torto Asse Imperdibile Wichard**

Grillo Wichard Torto in Acciaio Inox AISI 316 con asse imperdibile autobloccante. Testato e garantito nel carico di rottura (BL).



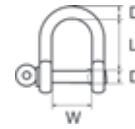
Cod.	D mm	L mm	W mm	BL Kg	UM	€
3521325	5	38	10	1500	PZ	
3521326	6	44	12	2100	PZ	
3521328	8	59	16	3700	PZ	



Grillo Dritto MTM

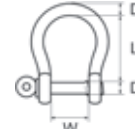
Grillo Dritto in Acciaio Inox 316 di qualità superiore fornito su Card da esposizione. Carico di lavoro (WL) testato e garantito. Il carico di rottura (BL) è 4 volte il carico di lavoro.

Cod.	D mm	L mm	W mm	WL Kg	BL Kg	UM	€
0120005C	5	20	10	230	920	PZ	
0120006C	6	24	12	330	1320	PZ	
0120008C	8	32	16	600	2400	PZ	
0120010C	10	40	20	930	3720	PZ	
0120012C	12	48	24	1400	5600	PZ	
0120014C	14	56	28	1800	7200	PZ	

**Grillo Omega MTM**

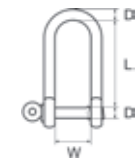
Grillo Omega in Acciaio Inox 316 di qualità superiore fornito su Card da esposizione. Carico di lavoro (WL) testato e garantito. Il carico di rottura (BL) è 4 volte il carico di lavoro.

Cod.	D mm	L mm	W mm	WL Kg	BL Kg	UM	€
0120506C	6	21	12	330	1320	PZ	
0120508C	8	27	16	590	2370	PZ	
0120510C	10	33	20	930	3720	PZ	
0120512C	12	40	23	1370	5490	PZ	
0120514C	14	51	27	1800	7200	PZ	
0120516C	16	60	32	2440	9760	PZ	

**Grillo Lungo MTM**

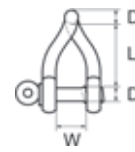
Grillo Lungo in Acciaio Inox 316 di qualità superiore fornito su Card da esposizione. Carico di lavoro (WL) testato e garantito. Il carico di rottura (BL) è 4 volte il carico di lavoro.

Cod.	D mm	L mm	W mm	WL Kg	BL Kg	UM	€
0120805C	5	40	10	230	920	PZ	
0120806C	6	48	12	330	1320	PZ	
0120808C	8	64	16	600	2400	PZ	
0120810C	10	80	20	930	3720	PZ	

**Grillo Torto MTM**

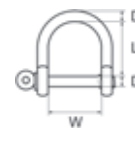
Grillo Torto in Acciaio Inox 316 di qualità superiore fornito su Card da esposizione. Carico di lavoro (WL) testato e garantito. Il carico di rottura (BL) è 4 volte il carico di lavoro.

Cod.	D mm	L mm	W mm	WL Kg	BL Kg	UM	€
0121005C	5	30	10	230	920	PZ	
0121006C	6	36	12	330	1320	PZ	
0121008C	8	40	16	600	2400	PZ	
0121010C	10	50	20	930	3720	PZ	

**Grillo Largo MTM**

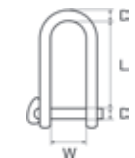
Grillo Largo in Acciaio Inox 316 di qualità superiore fornito su Card da esposizione. Carico di lavoro (WL) testato e garantito. Il carico di rottura (BL) è 4 volte il carico di lavoro.

Cod.	D mm	L mm	W mm	WL Kg	BL Kg	UM	€
0121106C	6	36	24	330	1320	PZ	
0121108C	8	36	28	600	2400	PZ	
0121110C	10	60	40	930	3720	PZ	
0121112C	12	72	48	1400	5600	PZ	

**Grillo Lungo Key Pin MTM**

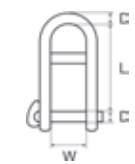
Grillo Lungo a scatto con perno imperdibile in Acciaio Inox 316 di qualità superiore fornito su Card da esposizione. Carico di lavoro (WL) testato e garantito. Il carico di rottura (BL) è 4 volte il carico di lavoro.

Cod.	D mm	L mm	W mm	WL Kg	BL Kg	UM	€
0120905C	5	40	13	230	920	PZ	
0120906C	6	45	16	330	1320	PZ	
0120908C	8	64	22	600	2400	PZ	

**Grillo Lungo Key Pin B MTM**

Grillo lungo a scatto con barretta in Acciaio Inox 316 di qualità superiore fornito su Card da esposizione. Carico di lavoro (WL) testato e garantito. Il carico di rottura (BL) è 4 volte il carico di lavoro.

Cod.	D mm	L mm	W mm	WL Kg	BL Kg	UM	€
0120915C	5	40	13	230	920	PZ	
0120916C	6	45	16	330	1320	PZ	
0120918C	8	64	22	600	2400	PZ	



Grillo Dritto

Grillo Dritto in Acciaio Inox AISI 316 stampato.

Cod.	D mm	L mm	W mm	UM	€
0121515	4	15	10	PZ	
0121517	5	17	12	PZ	
0121524	4	20	10	PZ	
0121525	5	24	16	PZ	
0121526	5	25	13,5	PZ	
0121542	6	23	16	PZ	

**Grillo Lungo**

Grillo Dritto in Acciaio Inox AISI 316 stampato.

Cod.	D mm	L mm	W mm	UM	€
0121540	5	36	16	PZ	
0121543	6	40	14	PZ	
0121544	8	42	18	PZ	

**Grillo Torto**

Grillo Torto in Acciaio Inox AISI 316 stampato.

Cod.	D mm	L mm	W mm	UM	€
0121552	5	22	12	PZ	
0121557	6	36	14	PZ	

**Grillo Dritto HS Stretto**

Grillo Dritto HS stretto in Acciaio Inox AISI 316 stampato. Testati nel carico di lavoro (WL). Il carico di rottura (BL) è 4 volte il carico di lavoro.

Cod.	D mm	L mm	W mm	WL Kg	UM	€
0121614	4	16	8	150	PZ	
0121615	5	20	8	250	PZ	
0121616	5	22	12	275	PZ	
0121617	6	25	13	325	PZ	

**Grillo Dritto HS Largo**

Grillo Dritto HS largo in Acciaio Inox AISI 316 stampato. Testati nel carico di lavoro (WL). Il carico di rottura (BL) è 4 volte il carico di lavoro.

Cod.	D mm	L mm	W mm	WL Kg	UM	€
0121624	4	20	10	150	PZ	
0121626	5	22	15	275	PZ	
0121627	6	25	17	325	PZ	

**Grillo Dritto Key Pin**

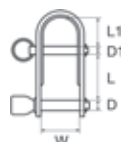
Grillo Dritto a scatto in Acciaio Inox AISI 316 stampato.

Cod.	D mm	L mm	W mm	UM	€
0121562	4	22	11	PZ	
0121563	5	36	15	PZ	
0121564	6	40	15	PZ	

**Grillo Dritto Key Pin B**

Grillo Dritto a scatto in Acciaio Inox AISI 316 stampato con barretta.

Cod.	D mm	L mm	L1 mm	W mm	UM	€
0121573	5	21	12	15	PZ	
0121574	6	25	12	15	PZ	
0121575	8	26	12	20	PZ	



Moschettone Girevole Standard

Moschettone in Acciaio Inox AISI 316 con occhio girevole.

Cod.	L mm	O mm	UM	€
0211565	68	13	PZ	
0211585	85	18	PZ	

**Moschettone Girevole Standard Bolt**

Moschettone in Acciaio Inox AISI 316 con occhiello girevole. Apertura a pistone.

Cod.	L mm	O mm	UM	€
0211506	64	10	PZ	
0211508	80	13	PZ	

**Moschettone Girevole Square Bolt**

Moschettone in Acciaio Inox AISI 316 con occhiello girevole passacinghia. Apertura a pistone.

Cod.	L mm	O mm	UM	€
0211516	61	13	PZ	
0211518	81	21	PZ	

**Moschettone Fisso Standard**

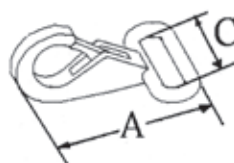
Moschettone in Acciaio Inox AISI 316 con occhio fisso.

Cod.	L mm	O mm	UM	€
0211453	53	10	PZ	
0211473	73	16	PZ	

**Moschettone con Passacinghia**

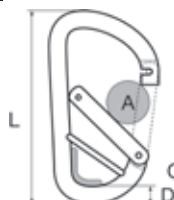
Moschettone in Acciaio Inox AISI 316 con passacinghia.

Cod.	A mm	C mm	UM	€
0211450	48	25	PZ	

**Moschettone di Sicurezza Standard**

Moschettone di sicurezza con passa cima/cinghia per cinture di sicurezza e imbracature su barche a vela. Costruzione robustissima in Acciaio Inox AISI 316.

Cod.	D mm	L mm	A mm	O mm	UM	€
0212580	8	80	14	16	PZ	
0212510	10	100	20	20	PZ	

**Moschettone Wide Spring**

Moschettone in Acciaio Inox A4-AISI 316 tipo largo con ampia apertura e ritorno a molla.

Cod.	D mm	L mm	A mm	UM	€
0211928	8	81	13	PZ	
0211930	10	102	15	PZ	
0211932	12	122	21	PZ	

**New****MTM**
QUALITY

Moschettone Standard

Moschettone Standard in Acciaio Inox AISI 316.

Cod.	D mm	L mm	A mm	UM	€
0211150	5	50	8	PZ	
0211160	6	60	9	PZ	
0211170	7	70	9	PZ	
0211180	8	80	10	PZ	
0211110	10	100	12	PZ	
0211112	11	120	16	PZ	
0211114	12	140	20	PZ	
0211116	13	160	26	PZ	

**Moschettone Standard Eye**

Moschettone Standard in Acciaio Inox AISI 316 con occhio.

Cod.	D mm	L mm	A mm	O mm	UM	€
0211350	5	50	8	7.5	PZ	
0211360	6	60	9	9	PZ	
0211370	7	70	9	10	PZ	
0211380	8	80	10	11.5	PZ	
0211310	10	100	12	14	PZ	
0211312	11	120	16	16.5	PZ	
0211314	12	140	20	18	PZ	
0211316	13	160	26	20	PZ	

**Moschettone Side**

Moschettone in Acciaio Inox AISI 316 con grande apertura laterale. Non impiglia cavi e cime.

Cod.	D mm	L mm	A mm	UM	€
0211791	8	80	22	PZ	
0211792	10	100	24	PZ	
0211793	11	120	26	PZ	

**Moschettone Wide**

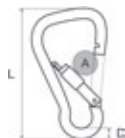
Moschettone in Acciaio Inox AISI 316 tipo largo con grande apertura.

Cod.	D mm	L mm	A mm	UM	€
0211890	6	60	10	PZ	
0211891	8	80	13	PZ	
0211892	10	100	17	PZ	
0211893	11	120	22	PZ	

**Moschettone Wide Lock**

Moschettone in Acciaio Inox AISI 316 con grande apertura e ghiera di sicurezza.

Cod.	D mm	L mm	A mm	UM	€
0211860	6	60	10	PZ	
0211880	8	80	14	PZ	
0211810	10	100	20	PZ	
0211812	11	120	24	PZ	

**Moschettone Wide Lock Eye**

Moschettone in Acciaio Inox AISI 316 con grande apertura, ghiera di sicurezza e occhio.

Cod.	D mm	L mm	A mm	O mm	UM	€
0212060	6	60	10	9	PZ	
0212080	8	80	14	11	PZ	
0212010	10	100	20	14	PZ	
0212012	11	120	24	18	PZ	

**Moschettone Standard MTM**

Moschettone Standard in in Acciaio Inox 316 di qualità superiore fornito su Card da esposizione. Carico di lavoro (WL) testato e garantito. Il carico di rottura (BL) è 4 volte il carico di lavoro.

Cod.	D mm	L mm	A mm	WL Kg	BL Kg	UM	€
0211150C	5	50	8	90	360	PZ	
0211160C	6	60	9	130	520	PZ	
0211180C	8	80	10	180	720	PZ	
0211110C	10	100	12	280	1120	PZ	

**Moschettone Standard Eye MTM**

Moschettone Standard in in Acciaio Inox 316 di qualità superiore con occhio fornito su Card da esposizione. Carico di lavoro (WL) testato e garantito. Il carico di rottura (BL) è 4 volte il carico di lavoro.

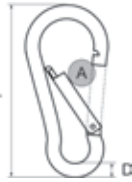
Cod.	D mm	L mm	A mm	O mm	WL Kg	BL Kg	UM	€
0211350C	5	50	8	7,5	90	360	PZ	
0211360C	6	60	9	9	130	520	PZ	
0211380C	8	80	10	11,5	180	720	PZ	
0211310C	10	100	12	14	280	1120	PZ	



Moschettone Kong Standard

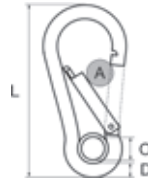
Moschettone in Acciaio Inox AISI 316 con sistema di aggancio antigrip. Non impiglia le cime.

Cod.	D mm	L mm	A mm	UM	€
0211605	5	50	7	PZ	
0211606	6	60	8	PZ	
0211607	7	72	10	PZ	
0211608	8	80	10	PZ	
0211610	10	103	15,5	PZ	
0211612	10,5	121	17	PZ	
0211613	13	160	30	PZ	

**Moschettone Kong Standard Eye**

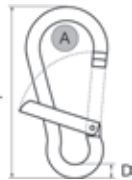
Moschettone in Acciaio Inox AISI 316 con occhio sistema di aggancio antigrip. Non impiglia le cime.

Cod.	D mm	L mm	A mm	O mm	UM	€
0211615	5	50	7	6	PZ	
0211616	6	60	8	7	PZ	
0211617	7	72	10	9	PZ	
0211618	8	80	10	10	PZ	
0211620	10	103	15,5	12	PZ	
0211622	10,5	121	17	15	PZ	
0211623	13	160	30	22	PZ	

**Moschettone Kong Side**

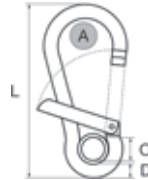
Moschettone in Acciaio Inox AISI 316 con grande apertura laterale. Sistema di aggancio antigrip. Non impiglia le cime.

Cod.	D mm	L mm	A mm	UM	€
0211781	8	80	22	PZ	
0211711	10	100	24	PZ	
0211712	11	120	26	PZ	

**Moschettone Kong Side Eye**

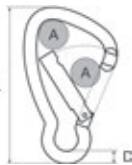
Moschettone in Acciaio Inox AISI 316 con grande apertura laterale e occhio. Sistema di aggancio antigrip. Non impiglia le cime.

Cod.	D mm	L mm	A mm	O mm	UM	€
0211981	8	80	24	11	PZ	
0211911	10	100	24	14	PZ	
0211912	11	120	26	18	PZ	

**Moschettone Kong Wide**

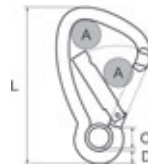
Moschettone in Acciaio Inox AISI 316 con grande apertura. Sistema di aggancio antigrip. Non impiglia le cime.

Cod.	D mm	L mm	A mm	UM	€
0212150	5	52	9	PZ	
0212160	6	65	12	PZ	
0212180	8	85	18	PZ	
0212110	10	100	19	PZ	
0212112	11	125	26	PZ	

**Moschettone Kong Wide Eye**

Moschettone in Acciaio Inox AISI 316 con grande apertura e occhio. Sistema di aggancio antigrip. Non impiglia le cime.

Cod.	D mm	L mm	A mm	O mm	UM	€
0212350	5	52	9	8	PZ	
0212360	6	65	12	9	PZ	
0212380	8	85	18	11	PZ	
0212310	10	100	19	14	PZ	
0212312	11	125	26	18	PZ	

**Moschettone Kong Out Lock**

Moschettone in Acciaio Inox AISI 316 con apertura in fuori e ghiera di sicurezza. Sistema di aggancio antigrip. Non impiglia le cime.

Cod.	D mm	L mm	A mm	UM	€
0211780	8	80	20	PZ	
0211710	10	100	24	PZ	

**Moschettone Kong Out Lock Eye**

Moschettone in Acciaio Inox AISI 316 con apertura in fuori, ghiera di sicurezza e occhio. Sistema di aggancio antigrip. Non impiglia le cime.

Cod.	D mm	L mm	A mm	O mm	UM	€
0211980	8	80	20	11,5	PZ	
0211910	10	100	24	14	PZ	



Moschettone da Fiocco Aperto

Moschettone da fiocco aperto in Acciaio Inox AISI 316, utilizzato per l'attacco del fiocco su golfare di prua. Viene cucito su cinghia oppure piombato su cima, poi ribattuto.

Cod.	L mm	O mm	UM	€
0222252	52	8	PZ	
0222265	65	10	PZ	

**Moschettone da Fiocco Chiuso**

Moschettone da fiocco chiuso in Acciaio Inox AISI 316, utilizzato per l'attacco del fiocco su golfare di prua. Viene cucito su cinghia oppure piombato su cima.

Cod.	L mm	O mm	UM	€
0222350	50	7	PZ	
0222370	70	9	PZ	
0222310	100	14	PZ	

**Moschettone Spi Occhio Fisso**

Moschettone da spi fisso in Acciaio Inox AISI 316, utilizzato per le scotte e le drizze dello spinnaker o del fiocco. La scotta/drizza può essere piombata o annodata.

Cod.	L mm	O mm	UM	€
0222550	55	9	PZ	
0222560	75	12	PZ	
0222590	99	15	PZ	

**Moschettone Spi Occhio Girevole**

Moschettone da spi girevole in Acciaio Inox AISI 316, utilizzato per le scotte e le drizze dello spinnaker o del fiocco. La scotta/drizza può essere piombata o annodata.

Cod.	L mm	O mm	UM	€
0222670	70	12	PZ	
0222690	90	16	PZ	
0222613	127	22	PZ	

**Moschettone Spi con Grillo Girevole**

Moschettone da spi in Acciaio Inox AISI 316 con grillo girevole, utilizzato per le drizze dello spinnaker o del fiocco. Nel caso di drizze piombate, l'asse del grillo può essere facilmente sostituito se usurato.

Cod.	L mm	O mm	UM	€
0222770	74	12	PZ	
0222790	94	14	PZ	
0222713	138	22	PZ	

**Moschettone da Fiocco Aperto MTM**

Moschettone da fiocco aperto in Acciaio Inox 316 di grado superiore. Controllo e finitura per il duro uso in mare. Fornito su elegante Card da esposizione. Testato e garantito nel carico di lavoro (WL). Il carico di rottura (BL) è 4 volte il carico di lavoro.

Cod.	L mm	O mm	WL Kg	BL Kg	UM	€
0222252C	50	9	90	360	PZ	
0222265C	65	9	120	480	PZ	

**Moschettone da Fiocco Chiuso MTM**


Moschettone da fiocco chiuso in Acciaio Inox 316 di grado superiore. Controllo e finitura per il duro uso in mare. Fornito su elegante Card da esposizione. Testato e garantito nel carico di lavoro (WL). Il carico di rottura (BL) è 4 volte il carico di lavoro.

Cod.	L mm	O mm	WL Kg	BL Kg	UM	€
0222350C	50	7	65	260	PZ	
0222370C	70	9	125	500	PZ	
0222310C	100	14	225	900	PZ	

**Moschettone Spi Occhio Fisso MTM**


Moschettone da spi in Acciaio Inox 316 di grado superiore. Controllo e finitura per il duro uso in mare. Fornito su elegante Card da esposizione. Testato e garantito nel carico di lavoro (WL). Il carico di rottura (BL) è 4 volte il carico di lavoro.

Cod.	L mm	O mm	WL Kg	BL Kg	UM	€
0222560C	70	20	450	1800	PZ	
0222590C	100	20	830	3320	PZ	

**Moschettone Spi Occhio Girevole MTM**

Moschettone girevole da spi in Acciaio Inox 316 di grado superiore. Controllo e finitura per il duro uso in mare. Fornito su elegante Card da esposizione. Testato e garantito nel carico di lavoro (WL). Il carico di rottura (BL) è 4 volte il carico di lavoro.

Cod.	L mm	O mm	WL Kg	BL Kg	UM	€
0222670C	70	12	160	640	PZ	
0222690C	90	16	220	880	PZ	
0222613C	127	22	400	1600	PZ	

**Moschettone Spi con Grillo Girevole MTM**

Moschettone da spi in Acciaio Inox 316 di grado superiore con grillo girevole. Controllo e finitura per il duro uso in mare. Fornito su elegante Card da esposizione. Testato e garantito nel carico di lavoro (WL). Il carico di rottura (BL) è 4 volte il carico di lavoro.

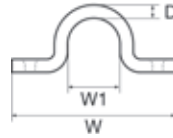
Cod.	L mm	O mm	WL Kg	BL Kg	UM	€
0222770C	74	12	160	640	PZ	
0222790C	94	12	220	880	PZ	
0222713C	138	22	400	1600	PZ	



Ponticelli in Tondino

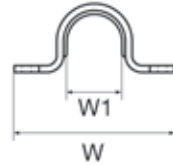
Ponticello lavorato in tondino di Acciaio Inox lucidato in confezioni da 10 pz.

Cod.	D mm	W mm	W1 mm	UM	€
0333340	4	40	10	PZ	
0333350	5	51	12	PZ	
0333360	6	60	14	PZ	
0333363	8	63	15	PZ	

**Ponticelli Stampati S**

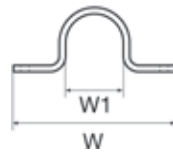
Ponticelli stampati in Acciaio Inox a base stretta in confezioni da 10 pz.

Cod.	W mm	W1 mm	UM	€
0333022	38	10	PZ	
0333024	47	14	PZ	
0333026	55	20	PZ	

**Ponticelli Stampati L**

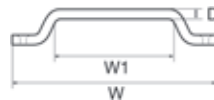
Ponticelli stampati in Acciaio Inox a base larga in confezioni da 10 pz.

Cod.	W mm	W1 mm	UM	€
0333213	45	13	PZ	
0333216	48	16	PZ	

**Ponte Passacinghia**

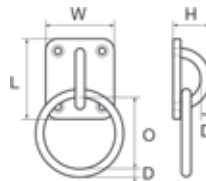
Ponte passacinghia lavorato in tondino di Acciaio Inox lucidato in confezioni da 10 pz.

Cod.	D mm	W mm	W1 mm	UM	€
0333355	5	78	40	PZ	
0333362	6	92	50	PZ	

**Anello su Piastra 4 Fori**

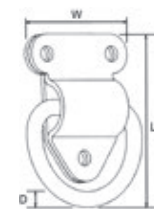
Piastra a 4 fori con anello tondo in Acciaio Inox.

Cod.	W mm	L mm	O mm	D mm	H mm	UM	€
0234430	30	35	30	5	20	PZ	
0234435	35	40	40	6	26	PZ	
0234440	40	50	40	8	32	PZ	

**Anello su Piastra 3 Fori HD**

Piastra a 3 fori con anello in Acciaio Inox da fusione. Finitura e qualità eccezionali.

Cod.	L mm	W mm	D mm	UM	€
0234346	44	44	6	PZ	
0234348	57	60	8	PZ	
0234350	76	75	10	PZ	

**Anello Doppio su Piastra 4 Fori HD**

Piastra a 4 fori con doppio anello in Acciaio Inox da fusione. Finitura e qualità eccezionali.

Cod.	L mm	W mm	D mm	UM	€
0234360	79	45	10	PZ	



Ponticello su Piastra Pad Eye 2

Ponticello su piastra in Acciaio Inox con 2 fori.

Cod.	D mm	L mm	W mm	UM	€
0235045	5	45	15	PZ	
0235060	6	60	20	PZ	
0235080	8	80	26	PZ	

**Ponticello su Piastra Pad Eye 4**

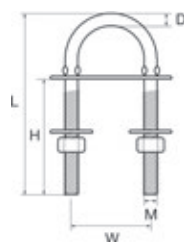
Ponticello su piastra in Acciaio Inox con 4 fori.

Cod.	D mm	L mm	W mm	UM	€
0234035	5	35	30	PZ	
0234040	6	40	35	PZ	
0234050	8	50	40	PZ	

**- GOLFARI E ANELLI IN ACCIAIO INOX -****Golfare-Cavallotto U-Bolt P**

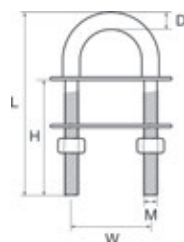
Golfare-Cavallotto in Acciaio Inox AISI316 con rondino pizzicato.

Cod.	D mm	M mm	L mm	W mm	H mm	UM	€
0230004	4	4	64	30	30	PZ	
0230005	5	5	80	35	40	PZ	
0230006	6	6	90	35	40	PZ	
0230008	8	8	100	35	50	PZ	
0230010	10	10	130	50	55	PZ	
0230012	12	12	150	60	65	PZ	

**Golfare-Cavallotto U-Bolt S**

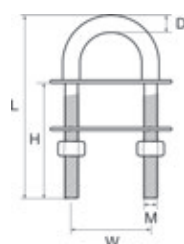
Golfare-Cavallotto in Acciaio Inox con rondino ingrossato.

Cod.	D mm	M mm	L mm	W mm	H mm	UM	€
0230105	6	5	78	36	48	PZ	
0230106	8	6	90	36	42	PZ	
0230108	10	8	100	45	52	PZ	
0230110	12	10	135	50	80	PZ	
0230112	14	12	150	60	85	PZ	

**Golfare-Cavallotto U-Bolt Roca**

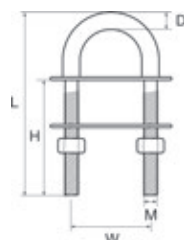
Golfare-Cavallotto Roca in Acciaio Inox svedese di resistenza superiore con rondino pizzicato, due piastrine e dadi autobloccanti. Finitura perfetta lucidata a specchio.

Cod.	D mm	M mm	L mm	W mm	H mm	UM	€
0230320	8	8	60	32	30	PZ	
0230321	8	8	70	32	35	PZ	
0230322	8	8	80	32	45	PZ	
0230323	8	8	90	32	55	PZ	
0230324	10	10	105	40	65	PZ	

**Golfare-Cavallotto U-Bolt G**

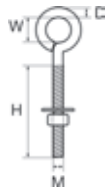
Golfare-Cavallotto in Acciaio Inox con rondino ingrossato e dadi autogrippanti con serraggio facilitato.

Cod.	D mm	M mm	L mm	W mm	H mm	UM	€
0230118	10	8	100	40	60	PZ	
0230120	12	10	100	40	48	PZ	
0230122	14	12	120	50	58	PZ	



Golfare con Occhio Saldato

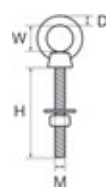
Golfare Inox con perno e occhio saldato.



Cod.	M mm	H mm	W mm	D mm	UM	€
0231040	6	40	13	6	PZ	
0231060	6	60	13	6	PZ	
0231180	8	70	17	8	PZ	
0231110	10	90	21	10	PZ	
0231112	12	105	25	12	PZ	

Golfare con Occhio Tornito

Golfare Inox con perno e occhio tornito.



Cod.	M mm	H mm	W mm	D mm	UM	€
0231240	6	40	12	5	PZ	
0231260	6	60	12	5	PZ	
0231280	8	80	14	6	PZ	
0231210	10	100	16	8	PZ	
0231212	12	140	18	10	PZ	

Anello su Perno Ring Bolt

Anello su perno filettato in Acciaio Inox.



Cod.	M mm	H mm	W mm	D mm	UM	€
0232008	8	75	45	8	PZ	
0232010	10	65	50	9	PZ	
0232012	12	80	60	12	PZ	

Testa Golfare M

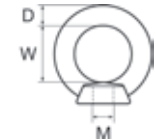
Testa golfare maschio in Acciaio Inox.



Cod.	M mm	W mm	D mm	UM	€
0231606	6	15	6	PZ	
0231608	8	20	8	PZ	
0231610	10	25	10	PZ	
0231612	12	30	10	PZ	
0231616	16	35	14	PZ	

Testa Golfare F

Testa golfare femmina in Acciaio Inox.



Cod.	M mm	W mm	D mm	UM	€
0231506	6	19	8	PZ	
0231508	8	19	8	PZ	
0231510	10	24	10	PZ	
0231512	12	28	12	PZ	
0231516	16	35	14	PZ	

Anello Tondo

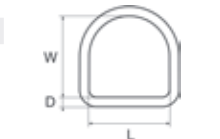
Anello tondo in Acciaio Inox.



Cod.	D mm	W mm	UM	€
0236020	3	20	PZ	
0236025	3	25	PZ	
0236028	4	25	PZ	
0236030	4	30	PZ	
0236040	5	40	PZ	
0236050	5	50	PZ	
0236055	6	50	PZ	
0236060	6	60	PZ	
0236065	8	60	PZ	
0236070	8	70	PZ	

Anello a D

Anello a D in Acciaio Inox.



Cod.	D mm	W mm	L mm	UM	€
0236332	3	17	20	PZ	
0236333	3	22	26	PZ	
0236342	4	22	27	PZ	
0236343	4	25	30	PZ	
0236353	5	25	30	PZ	
0236354	5	34	40	PZ	
0236364	6	35	40	PZ	
0236365	6	50	47	PZ	

Anello Triangolo

Anello triangolare in Acciaio Inox.



Cod.	D mm	L mm	UM	€
0236384	5	30	PZ	
0236385	6	40	PZ	
0236386	6	50	PZ	
0236388	8	50	PZ	

Anello a D con Barra

Anello a D con barra in Acciaio Inox.



Cod.	D mm	L mm	H mm	UM	€
0236390	5	45	5,5	PZ	
0236391	6	50	7	PZ	
0236392	8	50	8	PZ	

Gancetto Stampato Inox

Gancetto stampato in Acciaio Inox.

Cod.	L mm	W mm	H mm	UM	€
0332500	19	33	12	PZ	



Gancetto Stampato Cromato

Gancetto stampato in Ottone Cromato.

Cod.	L mm	W mm	H mm	UM	€
0332501	19	33	12	PZ	



Gancetto Inox

Gancetto classico in Acciaio Inox.

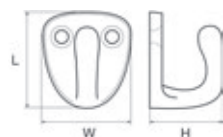
Cod.	L mm	W mm	H mm	UM	€
0331010	27	27	19	PZ	



Gancetto Cromato

Gancetto classico in Ottone Cromato.

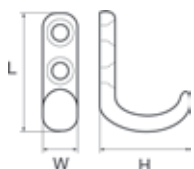
Cod.	L mm	W mm	H mm	UM	€
0331000	27	27	19	PZ	



Gancetto Stretto Inox

Gancetto stretto in Acciaio Inox.

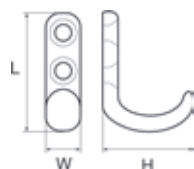
Cod.	L mm	W mm	H mm	UM	€
0331009	39	17	31	PZ	



Gancetto Stretto HQ Inox

Gancetto stretto in Acciaio Inox A4-AISI 316.

Cod.	L mm	W mm	H mm	UM	€
0331008	40	13	27	PZ	



Gancetto Chiuso Inox

Gancetto chiuso in Acciaio Inox.

Cod.	L mm	W mm	H mm	O mm	UM	€
0331300	35	30	21	10	PZ	



Gancetto Chiuso Cromato

Gancetto chiuso in Ottone Cromato.

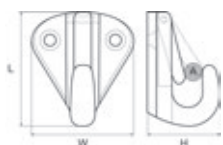
Cod.	L mm	W mm	H mm	O mm	UM	€
0331301	30	30	19	9	PZ	



Gancetto Spring Inox

Gancetto a scatto in Acciaio Inox per parabordi e cime.

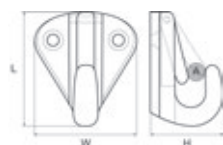
Cod.	L mm	W mm	H mm	A mm	UM	€
0331614	38	34	24	6	PZ	
0331617	42	32	32	10	PZ	



Gancetto Spring Cromato

Gancetto a scatto in Ottone Cromato per parabordi e cime.

Cod.	L mm	W mm	H mm	A mm	UM	€
0331604	36	33	25	8	PZ	
0331607	43	33	33	10	PZ	



Gancetto Doppio

Gancetto a 2 punte in Acciaio Inox AISI 316-A4.

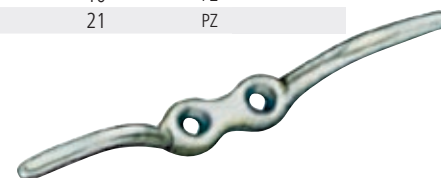
Cod.	L mm	W mm	Interasse fori mm	UM	€
1113505	50	10	8,5	PZ	
1113508	80	10	16,8	PZ	



Bitta Light Weight

Bittina ferma-bandiera/ferma-teli in Acciaio Inox 316. Base con 2 fori di fissaggio.

Cod.	L mm	Interasse fori mm	UM	€
1113506	67	10	PZ	
1113511	112	21	PZ	




FERRAMENTA/CHIUSURE/VITERIA

2

Gancetto Porta Tazze

Gancetto porta tazze in Ottone Cromato completo con vite L40 mm e tassello M6.

Cod.	L mm	W mm	UM	€
0335500	27	10	PZ	
0335502	32	12	PZ	



Gancetto L a Vite

Gancetto L a vite in Acciaio Inox.

Cod.	L mm	H mm	UM	€
0333450	40	15	PZ	
0333460	45	20	PZ	
0333470	50	22	PZ	



Gancio Appendiabiti Singolo

Gancio appendiabiti singolo in Ottone.

Cod.	Base mm	Ottone	UM	€
0335601	15 x 40	Oro	PZ	
0335501	15 x 40	Cromato	PZ	



Appendiabiti a 3 Ganci Pieghevoli

Appendiabiti a 3 ganci pieghevoli in Ottone.

Cod.	Base mm	Ottone	UM	€
0335303	73 x 36	Oro	PZ	
0335305	73 x 36	Cromato	PZ	



Gancio Appendiabiti Doppio Long

Gancio appendiabiti doppio in Ottone.

Cod.	Base mm	Ottone	UM	€
0335308	28 x 39	Oro	PZ	
0335309	28 x 39	Cromato	PZ	



Gancio a Scomparsa

Gancio appendiabiti a scomparsa.

Cod.	Base mm	Materiale	UM	€
0335605	80 x 25	Acciaio Inox	PZ	
0335606	75 x 25	Ottone Cromato	PZ	



Gancio a Scomparsa HQ Inox

Gancio appendiabiti a scomparsa in Acciaio Inox A4-AISI 316.


Cod.	Base mm	UM	€
0335604	50 x 28	PZ	



Gancetto U a Vite

Gancetto U a vite in Acciaio Inox.

Cod.	L mm	W mm	UM	€
0333650	35	10	PZ	
0333660	41	12	PZ	
0333670	50	17	PZ	



Gancetto O a Vite

Gancetto O a vite in Acciaio Inox.


Cod.	L mm	W mm	UM	€
0333850	33	7	PZ	
0333860	36	8	PZ	
0333870	46	10	PZ	



Gancio Appendiabiti Doppio

Gancio appendiabiti doppio in Ottone.

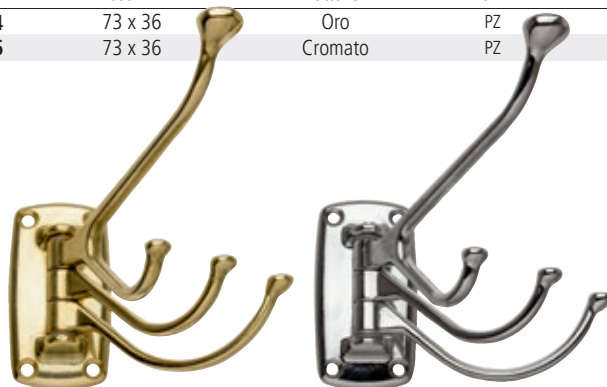
Cod.	mm	Ottone	UM	€
0335302	40 x 55	Oro	PZ	
0335301	40 x 55	Cromato	PZ	



Appendiabiti a 4 Ganci Pieghevoli

Appendiabiti a 4 ganci pieghevoli in Ottone.

Cod.	Base mm	Ottone	UM	€
0335304	73 x 36	Oro	PZ	
0335306	73 x 36	Cromato	PZ	



Gancio Inox HD

Gancio da lavoro in Acciaio Inox stampato.



Cod.	L mm	UM	€
0332921	98	PZ	

**Gancio Inox per Attrezzature**

Gancio in Acciaio Inox per salvagenti, parabordi, cime, sagole e qualsiasi attrezzatura di bordo.



Cod.	L mm	UM	€
0332922	178	PZ	

**Ganci Appendiceme in Nylon**

Ganci appendiceme in Nylon.



Cod.	L mm	W mm	H mm	UM	€
0332912	80	57	50	PZ	
0332913	95	57	65	PZ	

**Gancio Appendiceme in Nylon con Morsetto**

Gancio appendiceme in Nylon con attacco a morsetto per tubi da 22<->25 mm.



Cod.	UM	€
0332915	PZ	

**- GANCI E GANCETTI IN PLASTICA -****Gancetto Orizzontale in Nylon**

Gancetto orizzontale in Nylon in confezione da 10 pezzi.



Cod.	L mm	W mm	H mm	Colore	UM	€
0332200	25	32	16	NERO	PZ	
0332210	25	32	16	BIANCO	PZ	

**Gancetto Verticale in Nylon**

Gancetto verticale in Nylon in confezione da 10 pezzi.



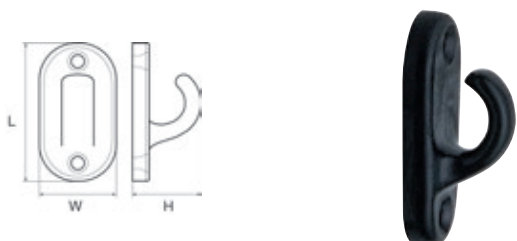
Cod.	L mm	W mm	H mm	Colore	UM	€
0331901	40	18	16	NERO	PZ	
0331902	40	18	16	BIANCO	PZ	

**Gancetto Ovale in Nylon**

Gancetto ovale in Nylon in confezione da 50 pezzi.



Cod.	L mm	W mm	H mm	UM	€
0331900	39	19	17	PZ	

**Gancetto Passante in Nylon**

Gancetto passante in Nylon in confezione da 10 pezzi.



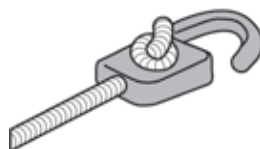
Cod.	L mm	W mm	ø mm	Colore	UM	€
0332214	30	15	10	NERO	PZ	
0332215	30	15	10	BIANCO	PZ	



Gancetto Bianco per Elastici

Gancetto per elastici in Nylon Bianco.

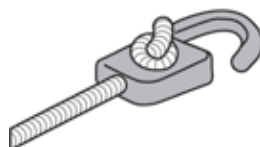
Cod.	Elastico ø mm	UM	€
0332804	4	PZ	
0332805	5*	PZ	
0332806	6	PZ	
0332808	8	PZ	
0332810	10	PZ	



Gancetto Nero per Elastici

Gancetto per elastici in Nylon Nero.

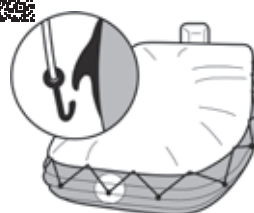
Cod.	Elastico ø mm	UM	€
0332704	4	PZ	
0332705	5*	PZ	
0332706	6	PZ	
0332708	8	PZ	
0332710	10	PZ	



Gancetto Flat per Elastici

Gancetto in Nylon largo e piatto in confezioni da 10 pz per attacco sul bordo di gommoni.


Cod.	Elastico ø mm	Colore	UM	€
0332600	6/8	NERO	PZ	
0332610	6/8	BIANCO	PZ	
0332620	6/8	GRIGIO	PZ	



Clip Autobloccante per Elastici

Clip autobloccante in Nylon per elastici.

Cod.	Elastico ø mm	Colore	UM	€
0332835	5/6	BLUE	PZ	
0332836	5/6	NERO	PZ	



Gancetto Autobloccante Bianco per Elastici

Gancetto Autobloccante in Nylon Bianco per elastici.

Cod.	Elastico ø mm	UM	€
0332843	5<>6	PZ	
0332844	8	PZ	



Gancetto Autobloccante Nero per Elastici

Gancetto Autobloccante in Nylon Nero per elastici.

Cod.	Elastico ø mm	UM	€
0332840	5<>6	PZ	
0332842	8	PZ	



Gancetto Inox per Elastici

Gancetto in Acciaio Inox per elastici.

Cod.	Elastico ø mm	UM	€
0332816	6	PZ	
0332818	8	PZ	
0332820	10	PZ	



Gancio Fermaporte Semplice O.C.


Gancio fermaporte in Ottone Cromato.

Cod.	mm	UM	€
0334708	80	PZ	

**Gancio Fermaporte Semplice Inox**

Gancio fermaporte in Acciaio Inox AISI 316.

Cod.	mm	UM	€
0334805	51	PZ	
0334807	76	PZ	

**Gancio Fermaporte Doppio Snodo O.C.**

Gancio fermaporte doppio snodo in Ottone Cromato.

Cod.	mm	UM	€
0334806	60	PZ	
0334808	80	PZ	
0334810	100	PZ	

**Gancio Fermaporte Doppio Snodo Inox**

Gancio fermaporte doppio snodo in Acciaio Inox.

Cod.	mm	UM	€
0334820	100	PZ	

**Chiusura a Tavella Semplice**


Chiusura a tavella in Ottone Cromato.

Cod.	mm	UM	€
0335233	52 x 33	PZ	

**Catenaccio Smooth O.C.**

Catenaccio in Ottone Cromato con angoli smussati.


Cod.	mm	UM	€
0342459	59 x 27	PZ	
0342490	90 x 30	PZ	



Catenaccio Standard OC


Catenaccio in Ottone Cromato.

Cod.	mm	UM	€
0342412	115 x 25	PZ	

**Catenaccio Standard Inox**

Catenaccio a barra classico in Acciaio Inox 316.

Cod.	mm	UM	€
0342572	70 x 25	PZ	

**Catenaccio Smooth Inox**


Catenaccio in Acciaio Inox con angoli smussati.

Cod.	mm	UM	€
0342580	75 x 30	PZ	
0342581	90 x 38	PZ	
0342582	115 x 38	PZ	

**Catenaccio Silenziato Smooth Handle OC**

Catenaccio in Ottone Cromato con maniglia antirumore rivestita in Nylon nero.

Cod.	mm	UM	€
0342491	85 x 30	PZ	


**Catenaccio a Molla Smooth OC**

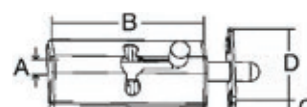
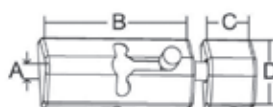
Catenaccio in Ottone Cromato con meccanismo a molla. Corpo senza appigli con angoli smussati.

Cod.	mm	UM	€
0342450	120 x 40 x H12	PZ	

**New****Catenaccio Tmarine Barrel**

Catenaccio ad appoggio in Acciaio Inox 316 extralucido con meccanismo a molla.

Cod.	A mm	B mm	C mm	D mm	Scontro	UM	€
0342590	15	67	22	31	da Appoggio	PZ	
0342591 	15	67	15	35	a Incasso	PZ	

 Tmarine

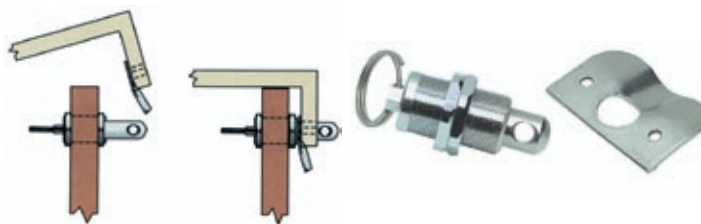
Chiusura a Molla Locking Hasp

Chiusura a spinta in Acciaio Inox per gavoni. Pulsante a molla con anello e foro portalucchetto.



MTM

Cod.	L mm	Piastra mm	UM	€
0342101	56	50 x 34	PZ	

**Chiusura a Molla Pin Latch**

Chiusura in Acciaio Inox 316 con perno a molla per fissare, bloccare o chiudere gavoni e cassoni.



Cod.	A mm	B mm	C mm	D max mm	UM	€
0342104	9,5	56,2	28	18,5	PZ	

**Arresto a Spinta Snap In**

Arresto a spinta in gomma e nylon per portelli, gavoni e cassoni con montaggio della base ad incasso (spessore paratia max 13 mm). L'attacco maschio può essere regolato in altezza grazie al distanziatore incluso (H11<>16 mm). Per un montaggio preciso si consiglia l'uso del punzone che quando inserito segna il punto di contatto esatto.

Cod.	Base dim mm	Accessori	UM	€
0342760	ø 39 x H46		PZ	
0342775 <small>New</small>		Punzone	PZ	

**Arresto a Spinta Snap In Inox**

Arresto a spinta in gomma e nylon con cornice in Acciaio Inox AISI316 per portelli, gavoni e cassoni con montaggio della base ad incasso. L'attacco maschio può essere regolato in altezza grazie al distanziatore incluso (H11<>16 mm). Per un montaggio preciso si consiglia l'uso del punzone che quando inserito segna il punto di contatto esatto.

Cod.	Base dim mm	Accessori	UM	€
0342770	ø 28 x H26		PZ	
0342775		Punzone	PZ	

**Arresto a Spinta Snap Top**

Arresto a spinta in gomma e nylon per portelli, gavoni e cassoni con montaggio della base sulla superficie. L'attacco maschio può essere regolato in altezza grazie al distanziatore incluso (H11<>16 mm). Per un montaggio preciso si consiglia l'uso del punzone che quando inserito segna il punto di contatto esatto.

Cod.	Base dim mm	Accessori	UM	€
0342750	ø 21 x H20		PZ	
0342775 <small>New</small>		Punzone	PZ	

**Arresto a Spinta Snap Side**

Arresto a spinta in Nylon e Gomma per portelli, gavoni e cassoni. Montaggio dell'attacco maschio su supporto in Acciaio Inox che può essere fissato a paratia all'altezza desiderata. Fissaggio base a superficie.



Cod.	Base dim mm	Supporto inox dim mm	UM	€
0342752	ø 21 x H20	32 x 16 x P22	PZ	



marine tools

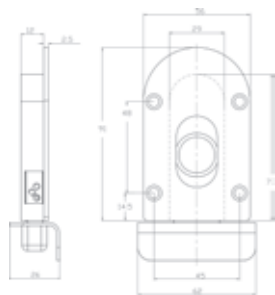
Chiusura Tmarine a Incasso

Chiusura a incasso in Acciaio Inox AISI316 per portelli e paglioli. Con meccanismo a molla che può essere aperto dall'esterno e dall'interno.



Tmarine Tourni

Cod.	Dim mm	UM	€
0342584	56 x 91	PZ	


**Sgancio a Strappo Sundecker**

Southco Sundecker è una chiusura con sgancio a strappo per chiudere ed aprire a distanza portelli, gavoni e cassoni (basta tirare la cinghietta). Installazione facile e veloce in più versi e posizioni. Lunghezza cinghia 1 metro.



southco

Cod.	Dim mm	L cinghia	Verso	UM	€
0342730	53 x 115	1 m	North	PZ	
0342731	53 x 115	1 m	South	PZ	

**Chiusura a Spinta Parrot**

Chiusura a scomparsa parziale o totale Southco Parrot. Piastrina fonoassorbente per eliminare rumori alla chiusura. Riscontro regolabile per risolvere problemi di allineamento. Corpo in Plastica rinforzata.



southco

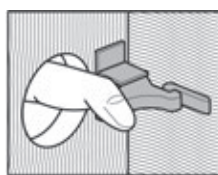
Cod.	Dim mm	UM	€
0342715	70 x 50	PZ	

**Chiusura a Dente in Ottone**

Chiusura a dente in Ottone per portelli e antine. Si usa con maniglie passanti o praticando un semplice foro nel portello.



Cod.	UM	€
0335015	PZ	

**Arresto a Spinta OC**

Arresto a spinta in Ottone Cromato per porte e portelli.



Cod.	Dim mm	UM	€
0342802	60 x 12	PZ	

**Arresto a Spinta SS**

Arresto a spinta in Acciaio Inox per porte e portelli.



Cod.	Dim mm	UM	€
0342805	29 x 26	PZ	
0342806	40 x 32	PZ	

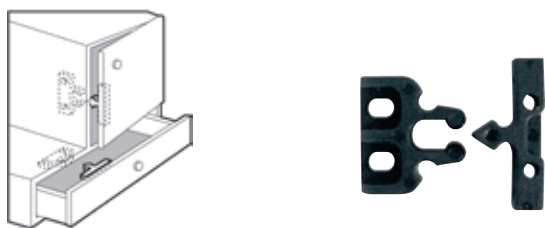


Arresto a Spinta Mini

Arresto a spinta per cassetti e antine. Base e attacco in Plastica.



Cod.	Dim mm	UM	€
0342700	30 x 7	PZ	



Arresto a Spinta Grace

Arresto a spinta in plastica rinforzata per porte e portelli.



Cod.	Dim base mm	Dim gancio mm	UM	€
0342703	48 x 28 x H14	73 x 11	PZ	

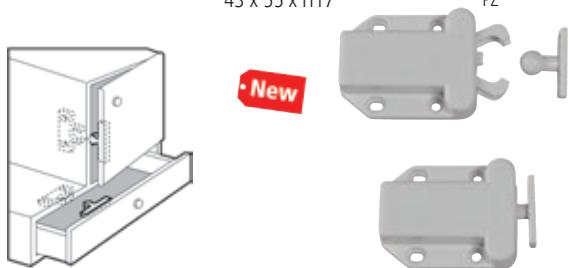


Arresto a Spinta PL

Arresto a spinta in Plastica per porte e portelli completo di viteria. Meccanismo di incastro morbido a molla.



Cod.	Dim mm	UM	€
0342707	43 x 55 x H17	PZ	



Arresto a Spinta YD

Arresto a spinta per cassetti e antine. Base e attacco in lega Zamac con finitura Ottone oppure Cromato. Venduti in coppia.



Cod.	Finitura	Dim base mm	Dim attacco mm	UM	€
0342801	Ottone	49 x 9	32 x 9	CP	
0342803	Cromato	49 x 9	32 x 9	CP	



Arresto a Spinta Grabber

Arresto a spinta Southco Grabber in plastica rinforzata per cassetti e porte.



Cod.	Dim base mm	Dim gancio mm	UM	€
0342704	48 x 28 x H13	72 x 12	PZ	




Arresto a Spinta Snappy

Chiusura a spinta Southco Snappy in Plastica rinforzata. Arresto autoregolante resistente alle vibrazioni.



Cod.	Dim mm	UM	€
0342710	37 x 38	PZ	



- ARRESTI FERMA PORTE E PORTELLI -

Arresto Magnetico Mag-PF3

Ferma porte e portelli magnetico in plastica bianca con piastrina. Composto da due parti che si montano separatamente sulla parte fissa e sulla parte mobile. Venduto in coppia.



Cod.	Dim mm	UM	€
0342702	45 x 16 x H13	CP	



Arresto Magnetico Mag-PF2

Ferma porte e portelli magnetico in plastica bianca con rondella. Composto da due parti che si montano separatamente sulla parte fissa e sulla parte mobile. Venduto in coppia.



Cod.	Dim mm	UM	€
0342701	35 x 22 x H18	CP	



Arresto Magnetico Mag-PF3 Inox

Ferma porte e portelli magnetico in Acciaio Inox con piastrina. Composto da due parti che si montano separatamente sulla parte fissa e sulla parte mobile.



Cod.	Dim mm	UM	€
0342706	53 x 22 x H14	PZ	



Arresto Magnetico Mag-PF1

Ferma porte e portelli magnetico a calamita. Composto da due parti: una viene montata esternamente, la seconda va incassata. Guscio in Plastica rinforzata. Tenuta 2,5 Kg.



Cod.	L mm	L1 mm	H mm	H1 mm	UM	€
0336120	62	46	15	10	PZ	



FERRAMENTA/CHIUSURE/VITERIA

2

Fermaporte Magnetico Mag1

Ferma porte e portelli magnetico a calamita. Composto da due parti: la prima con base a staffa va montata a pavimento, la seconda va montata sulla porta. Guscio in Ottone Cromato.



Cod.	Dim mm	UM	€
0336102	ø 39 x H40	PZ	

**Fermaporte Magnetico Mag0**

Ferma porte e portelli magnetico a calamita in Ottone Cromato con magnete orientabile fino a 20°. Composto da due parti: la prima viene montata esternamente, la seconda va incassata.



Cod.	Dim mm	UM	€
0336101	ø 39 x H26	PZ	

**Fermaporte Magnetico Mag4**

Ferma porte e portelli magnetico in Acciaio Inox satinato. Composto da due parti che si montano separatamente sulla parte fissa e sulla parte mobile. Fissaggio con base adesiva 3M oppure con viti incluse.



Cod.	Dim mm	UM	€
0336405	ø 60 x H28	PZ	

**Fermaporte Stopper Inox**

Fermaporte classico a sfera in Acciaio Inox Cromato con inserto in gomma. Montaggio a pavimento con base adesiva 3M oppure con vite inclusa.



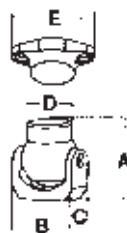
Cod.	Dim mm	UM	€
0336404	ø 44 x H23	PZ	

New**Fermaporte Magnetico Mag3**

Ferma porte e portelli magnetico a calamita in Acciaio Inox. Composto da due parti: la prima con base a staffa va montata a pavimento, la seconda va montata sulla porta.



Cod.	A mm	B mm	C mm	D mm	E mm	UM	€
0336105	42	38	18	15	47	PZ	

**Fermaporte Magnetico Mag2**

Ferma porte e portelli magnetico a calamita in Ottone Cromato con corpo orientabile fino a 20°. Completo di piastrina di riscontro.



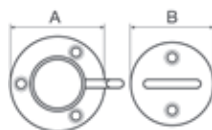
Cod.	Dim mm	UM	€
0336107	ø 39 x H70	PZ	

**Fermaporte a Gancio**

Fermaporte a gancio in Ottone Cromato.




Cod.	A mm	B mm	UM	€
0336435	40	35	PZ	
0336445	50	45	PZ	

**Fermaporte Stopper Rubber**

Ferma porte classico a cuneo in gomma con manico in Acciaio Inox.



Cod.	Dim mm	UM	€
0336400	124 x 50 x H32	PZ	




Chiusura a Spinta JF

Chiusura a spinta per portelli e paglioli completa di scontro e viteria. Corpo in Nylon con montaggio a incasso.



Cod.	Ø Foro mm	Ø Esterno mm	D mm	Colore	Chiavi	UM	€
0342227	50	61	2<>14	BIANCO	No	PZ	
0342225	50	61	2<>14	BIANCO	Si	PZ	
0342228	50	61	2<>14	NERO	No	PZ	



Chiusura a Spinta Southco

Chiusura a spinta Southco per portelli e paglioli, montaggio a incasso. Corpo in Resina rinforzata.



Cod.	Ø Foro mm	Ø Esterno mm	D mm	Chiavi	UM	€
0342244	50	60	6<>12	No	PZ	
0342246	50	60	6<>12	Si	PZ	



Chiusura a Spinta SS

Chiusura a spinta per portelli e paglioli, montaggio a incasso. Corpo in Acciaio Inox lucidato a specchio.



Cod.	Ø Foro mm	Ø Esterno mm	D mm	Chiavi	UM	€
0342233	50	60	6<>12	No	PZ	
0342234	50	60	6<>12	Si	PZ	



Chiusura a Spinta SS Evo

Chiusura a spinta per portelli e paglioli con ampia maniglia per una presa più comoda. Corpo in Acciaio Inox lucidato a specchio, montaggio a incasso con guarnizione stagna.




Cod.	Ref	Dim foro mm	Dim esterne mm	D mm	UM	€
0342250	Tonda	Ø 45	Ø 57	9<>22	PZ	
0342252	Quadrata	Ø 45	57 x 57	9<>22	PZ	




Chiusura a Spinta Roca

Chiusura a spinta Roca per portelli e paglioli con montaggio a incasso. Corpo in Acciaio Inox AISI 316 lucidato a specchio con componenti antivibranti.



Cod.	Ø Foro mm	Ø Esterno mm	D mm	UM	€
0342262 	50	61	2<>22	PZ	



FERRAMENTA/CHIUSURE/VITERIA

2

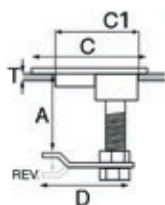


Chiusura a Compressione SS1

Chiusura a compressione in Acciaio Inox 316 con tavella regolabile. Per aprire e chiudere paglioli e boccaporti. Completa di tavella dritta e angolata che può essere montata in posizione normale oppure girata (Rev) per coprire tutti gli spessori (A) richiesti.



Cod.	C mm	C1 mm	D mm	A mm	T mm	UM	€
0341009	64	50	62	20<>40 (45<>60 Rev)	10<>20	PZ	

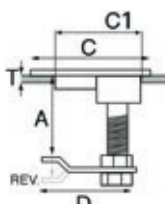


Chiusura a Compressione SS

Chiusura a compressione in Acciaio Inox 316 con tavella regolabile. Per aprire e chiudere paglioli e boccaporti. La tavella può essere montata in posizione normale oppure girata (Rev) per coprire tutti gli spessori (A) richiesti.



Cod.	Chiavi	C mm	C1 mm	D mm	A mm	T mm	UM	€
0341002	No	64	50	62	20<>40 (45<>60 Rev)	10<>20	PZ	
0341012	Si	64	50	62	20<>40 (45<>60 Rev)	10<>20	PZ	

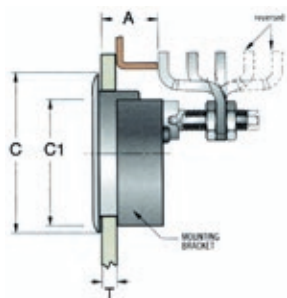


Chiusura a Compressione Southco M1-20

Chiusura a compressione Southco stagna IP65 in Acciaio Inox di qualità superiore con tavella regolabile. Per aprire e chiudere paglioli e boccaporti. La tavella può essere montata in posizione normale oppure girata (Rev) per coprire tutti gli spessori (A) richiesti.



Cod.	Chiavi	C mm	C1 mm	A mm	T mm	UM	€
0341133	No	61,5	50	27<>40 (51<>64 Rev)	12<>22,5	PZ	
0341134	Si	61,5	50	27<>40 (51<>64 Rev)	12<>22,5	PZ	



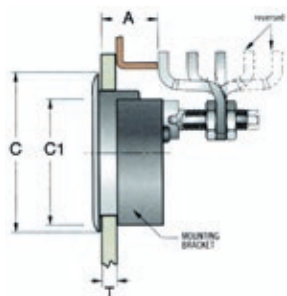
southco

Chiusura a Compressione Southco M1-25

Chiusura a compressione Southco stagna IP65 in Acciaio Inox di qualità superiore con tavella regolabile. Per aprire e chiudere paglioli e boccaporti. La tavella può essere montata in posizione normale oppure girata (Rev) per coprire tutti gli spessori (A) richiesti.



Cod.	Chiavi	C mm	C1 mm	A mm	T mm	UM	€
0341153	No	76	63,5	34<>48 (60<>75 Rev)	12<>22,5	PZ	
0341154	Si	76	63,5	34<>48 (60<>75 Rev)	12<>22,5	PZ	



southco

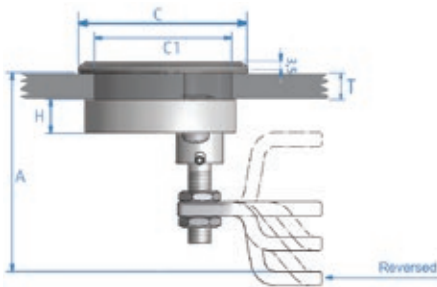


Chiusura a Compressione Roca 61

Chiusura a compressione stagna Roca in Acciaio Inox AISI 316 lucidato a specchio con tavella regolabile. Per aprire e chiudere paglioli e boccaporti. Le tavelle angolate possono essere montate in posizione normale oppure girate (Rev) per coprire tutti gli spessori (A) richiesti. Spessore portello 2<>22 mm (T).



Cod.	Tavella	A mm	C mm	C1 mm	UM	€
0341060	Angolata	14<>40 (Rev 65<>91)	61,5	50	PZ	- New
0341061	Dritta	40<>65	61,5	50	PZ	

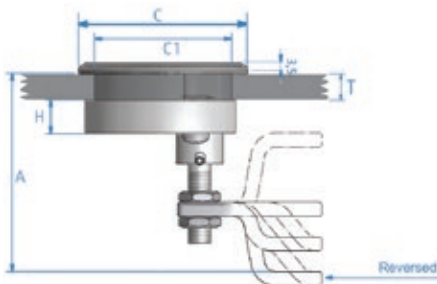


Chiusura a Compressione Roca 76

Chiusura a compressione stagna Roca in Acciaio Inox AISI 316 lucidato a specchio con tavella regolabile. Per aprire e chiudere paglioli e boccaporti. Le tavelle angolate possono essere montate in posizione normale oppure girate (Rev) per coprire tutti gli spessori (A) richiesti. Spessore portello 2<>22 mm (T).



Cod.	Tavella	A mm	C mm	C1 mm	UM	€
0341062	Angolata	18<>44 (Rev 69<>99)	76	63,5	PZ	- New
0341063	Dritta	44<>69	76	63,5	PZ	

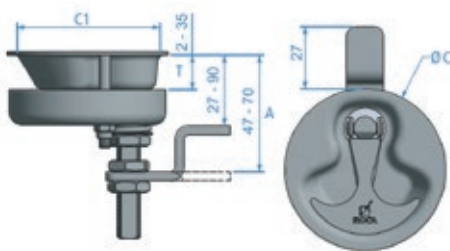


Chiusura a Compressione Roca 70T

Chiusura a compressione Roca in Acciaio Inox AISI 316 lucidato a specchio con maniglia a T e tavella regolabile. Per aprire e chiudere paglioli e boccaporti. La chiusura va completata con tavella a scelta.



Cod.	C mm	C1 mm	Accessori	UM	€
0341030	70	62		PZ	
0341031			Tavella dritta A 47<>90 mm	PZ	
0341032			Tavella angolata A 27<>70 mm	PZ	

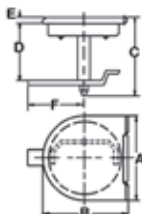


Chiusura a Compressione Q4

Chiusura a compressione in Acciaio Inox AISI316 con copertura a filo. Tavella regolabile per aprire e chiudere paglioli e boccaporti.



Cod.	A mm	B mm	C mm	D mm	F mm	E mm	UM	€
0341020	110	115	91	51	75	15	PZ	



FERRAMENTA/CHIUSURE/VITERIA

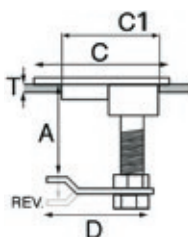
2

Chiusura a Compressione R1

Chiusura a compressione tonda in Acciaio Inox con tavella regolabile. Piastra a vista senza fori vite, montaggio con viti dall'interno. Per aprire e chiudere paglioli e boccaporti.



Cod.	C mm	C1 mm	D mm	A mm	T mm	UM	€
0341007	79	65	50	60<>75	5<>25	PZ	

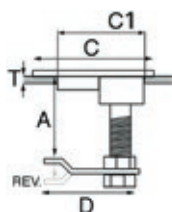


Chiusura a Compressione R2

Chiusura a compressione tonda in Acciaio Inox con tavella regolabile. Piastra a vista con fori vite nascosti dalla maniglia, montaggio con viti dall'esterno. Per aprire e chiudere paglioli e boccaporti.



Cod.	C mm	C1 mm	D mm	A mm	T mm	UM	€
0341005	78	60	50	58<>69	5<>45	PZ	

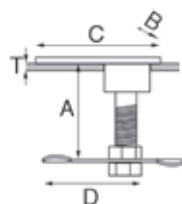


Chiusura a Compressione Q1

Chiusura a compressione rettangolare in Acciaio Inox con tavella regolabile. Piastra a vista senza fori vite, montaggio con viti dall'interno. Per aprire e chiudere paglioli e boccaporti.



Cod.	B mm	C mm	D mm	A mm	T mm	UM	€
0341023	63	78	60	55<>75	8<>30	PZ	

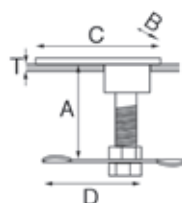


Chiusura a Compressione Q2

Chiusura a compressione rettangolare in Acciaio Inox con tavella regolabile. Piastra a vista con fori vite, montaggio con viti dall'esterno. Per aprire e chiudere paglioli e boccaporti.




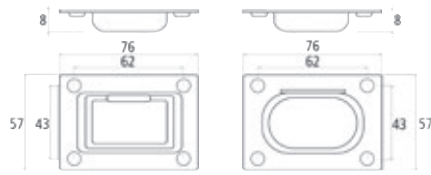
Cod.	B mm	C mm	D mm	A mm	T mm	UM	€
0341025	75	97	50	55<>75	8<>30	PZ	



Maniglia a Incasso Inox SS

Maniglia alza paglioli a incasso in Acciaio Inox.

Cod.	Dim mm	UM	€
0340475 	57 x 76	PZ	
0340476	57 x 76	PZ	



Maniglie a Incasso Inox SS Stamped

Maniglie alza paglioli a incasso classiche in Acciaio Inox stampato.

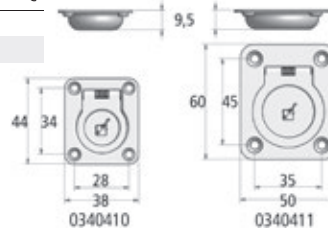
Cod.	Dim mm	UM	€
0340438	38 x 40	PZ	
0340455	55 x 65	PZ	
0340456	57 x 76	PZ	



Maniglia a Incasso Inox Roca

Maniglia Alza-Paglioli a incasso Roca in Acciaio Inox lucidato a specchio di qualità e finitura superiore.

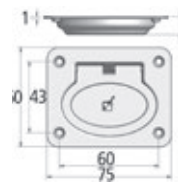
Cod.	Dim mm	UM	€
0340410	38 x 44	PZ	
0340411	50 x 60	PZ	



Maniglia a Incasso Inox Roca Comfort

Maniglia Alza-Paglioli a incasso Roca in Acciaio Inox lucidato a specchio di qualità e finitura superiore. Anello grande con presa facilitata.

Cod.	Dim mm	UM	€
0340412	60 x 75	PZ	



Maniglia Alza-Paglioli Inox Flush

Maniglia Alza-Paglioli a incasso tonda e quadra in Acciaio Inox.

Cod.	Dim mm	UM	€
0340481	∅ 50	PZ	
0340482	50 x 50	PZ	



Maniglia a Incasso Inox SS Round

Maniglia alza paglioli a incasso in Acciaio Inox AISI 316.

Cod.	Dim mm	UM	€
0340433	∅ 50	PZ	



Maniglia a Incasso Inox Roca Round

Maniglia Alza-Paglioli a incasso Roca in Acciaio Inox lucidato a specchio di qualità e finitura superiore.

Cod.	Dim mm	UM	€
0340415	∅ 50	PZ	




FERRAMENTA/CHIUSURE/VITERIA

2

Maniglia a Incasso in Ottone BS1

Maniglia a incasso rettangolare in Ottone. Impugnatura dritta.


Cod.	Dim mm	Finitura	UM	€
0340675	74 x 50 x 8	OTTONE LUCIDO	PZ	
0340676	74 x 50 x 8	OTTONE CROMATO	PZ	
0340696	92 x 63 x 9	OTTONE LUCIDO	PZ	
0340697	92 x 63 x 9	OTTONE CROMATO	PZ	



Maniglia a Incasso in Ottone BS2

Maniglia a incasso rettangolare in Ottone. Impugnatura curva.


Cod.	Dim mm	Finitura	UM	€
0340674	70 x 43 x 13	OTTONE LUCIDO	PZ	
0340683	70 x 43 x 13	OTTONE CROMATO	PZ	
0340684	80 x 49 x 13	OTTONE LUCIDO	PZ	
0340685	80 x 49 x 13	OTTONE CROMATO	PZ	



Chiusura a Incasso SS Smooth

Chiusura a incasso per portelli e paglioli in Acciaio Inox.

Cod.	Dim mm	UM	€
0342206	57 x 65	PZ	



Chiusura a Incasso SS

Chiusura a incasso per portelli e paglioli in Acciaio Inox.

Cod.	Dim mm	UM	€
0342205	57 x 40	PZ	



Maniglie a Incasso in Plastica PS1

Maniglie a incasso compatte in Plastica rinforzata.

Cod.	Dim mm	Colore	UM	€
0341557	57 x 57	BIANCO	PZ	
0341558	57 x 57	CREMA	PZ	



Maniglia a Incasso in Plastica PS2

Maniglia a incasso in Plastica rinforzata.

Cod.	Dim mm	UM	€
4010000	85 x 175	PZ	



Maniglia Passante in Ottone

Maniglia passante in Ottone lucido oppure cromato.

Cod.	ø mm	Finitura	UM	€
0341326	32	OTTONE LUCIDO	PZ	
0341327	32	OTTONE CROMATO	PZ	



Maniglietta Cromata

Maniglietta di servizio in Ottone Cromato Lucido.



Cod.	L mm	UM	€
0340807	75	PZ	



Maniglia Ottone Cromato

Maniglia in Ottone Cromato. Fissaggio dall'interno con viti da 6 mm.



Cod.	L mm	H mm	UM	€
0340810	97	30	PZ	



Maniglia Inox

Maniglia di servizio in Acciaio Inox. Diametro maniglia 10 mm, foro vite 5 mm.



Cod.	L mm	H mm	UM	€
0340814	143	38	PZ	



Maniglia Inox Grip

Maniglia in Acciaio Inox AISI 316 lucidato a specchio con presa ergonomica. Fissaggio con 2 viti M6 passanti.



Cod.	L mm	H mm	UM	€
0340850	170	32	PZ	



Maniglia Inox Stud

Maniglia in Acciaio Inox lucidato a specchio. Fissaggio con 2 prigionieri da 8 mm.



Cod.	L mm	H mm	UM	€
0340819	170	40	PZ	



Maniglia Inox Screw

Maniglia in Acciaio Inox lucidato a specchio. Fissaggio con 2 viti passanti.



Cod.	L mm	H mm	UM	€
0340818	170	40	PZ	



Maniglia Corta

Maniglie corte (14 cm) in PVC rigido. Montaggio con viti a vista.



Cod.	L mm	H mm	Colore	UM	€
0340710	140	40	GRIGIO	PZ	
0340711	140	40	NERO	PZ	
0340712	140	40	BIANCO	PZ	



Maniglie Sidney Corte

Maniglie corte (20 cm) in morbido PVC con anima rinforzata. Montaggio con viti passanti a scomparsa.



Cod.	L mm	H mm	Colore	UM	€
0340724	205	55	GRIGIO SCURO 7046	PZ	
0340726	205	55	GRIGIO CHIARO 7035	PZ	



Pomoli Globe

Pomoli in Ottone Cromato per portelli e cassetti.



Cod.	ø mm x H mm	UM	€
0340922	15 x 20	PZ	



Pomolo Double-Cone

Pomolo in Ottone Cromato per portelli e cassetti.



Cod.	ø mm x H mm	UM	€
0340912	23 x 18	PZ	



FERRAMENTA/CHIUSURE/VITERIA

2

Chiusura a Farfalla

Chiusura a farfalla in Ottone Cromato per portelli e oblò. Dimensioni base con farfalla: 38 x 15 mm. Interasse fori 26 mm. Dimensioni scontro: 40 x 22 mm. Interasse fori 10 mm.



Cod.	mm	UM	€
0343100	40 x 38	PZ	



Chiusura Piana a Leva

Chiusura piana a leva in Ottone Cromato.



Cod.	mm	UM	€
0343001	70 x 35	PZ	



Chiusura Verticale a Leva

Chiusura verticale a leva in Ottone Cromato.



Cod.	mm	UM	€
0343002	70 x 35	PZ	



Chiusura Porta Lucchetto Standard

Chiusura porta lucchetto a leva in Acciaio Inox.



Cod.	mm	UM	€
0343013	100 x 45	PZ	



Chiusura Porta Lucchetto a Leva

Chiusura porta lucchetto a leva in Ottone Cromato.



Cod.	mm	UM	€
0343003	100 x 45	PZ	



Chiusura Porta Lucchetto Regolabile

Chiusura porta lucchetto a leva regolabile in Acciaio Inox.



Cod.	mm	UM	€
0343006	66<>75	PZ	
0343007	115<>125	PZ	



Chiusura Porta Lucchetto Classica a Ribalta

Chiusura porta lucchetto classica a ribalta in Acciaio Inox.



Cod.	mm	UM	€
0342034	72 x 34	PZ	



Chiusura Porta Lucchetto Occhio Fisso

Chiusura porta lucchetto a ribalta in Acciaio Inox.

Cod.	mm	UM	€
0342028	71 x 28	PZ	



Chiusura Porta Lucchetto Occhio Girevole

Chiusura porta lucchetto a ribalta con occhio girevole in Acciaio Inox.


Cod.	mm	UM	€
0342029	69 x 30	PZ	



Chiusura Porta Lucchetto Piana

Chiusura porta lucchetto piana a leva in Acciaio Inox.

Cod.	mm	UM	€
0343011	100 x 30	PZ	



Chiusura Porta Lucchetto Verticale

Chiusura porta lucchetto verticale a leva in Acciaio Inox.

Cod.	mm	UM	€
0343012	100 x 30	PZ	



Chiusura Porta Lucchetto a Leva Extra

Chiusura porta lucchetto a leva in Ottone Cromato con fori vite nascosti.


Cod.	mm	UM	€
0343004	82 x 30	PZ	



Chiusura Porta Lucchetto Doppia Ribalta

Chiusura porta lucchetto doppia ribalta in Ottone Cromato.

Cod.	mm	UM	€
0342035	150 x 35	PZ	



Chiusura a Ribalta con Serratura

Chiusura a ribalta in Acciaio Inox con serratura e chiavi.

Cod.	mm	UM	€
0342200	76 x 34	PZ	



Chiusura a Leva Classic

Chiusura a leva in Acciaio Inox AISI 316 ideale per portelli, cassoni e ghiacciaie.

Cod.	Dim mm	UM	€
0343009	115 x 16	PZ	



New



Chiusura a Leva Classic Compact

Chiusura a leva in Acciaio Inox AISI 316 ideale per portelli, cassoni e ghiacciaie.

Cod.	Dim mm	UM	€
0343018	55 x 23	PZ	



New



Chiusura a Leva Classic Wide

Chiusura a leva in Acciaio Inox AISI 316 ideale per portelli, cassoni e ghiacciaie.

Cod.	Dim mm	UM	€
0343014	52 x 42	PZ	



New



Chiusura a Leva Roca Safelock

Chiusura a leva Roca in Acciaio Inox AISI 316 lucidato a specchio oppure in Acciaio Inox Nero. Completamente coperta per evitare danni a cose e persone, ideale per portelli, cassoni e ghiacciaie.

Cod.	Acciaio Inox	Dim mm	UM	€
0343025	Lucido	93 x 23	PZ	
0343035	Nero	93 x 23	PZ	
0343026	Lucido	145 x 31	PZ	



Chiusura Amortizzata Soft Latch

Chiusura in Elastomero Termoplastico amortizzata per portelli e cassoni. Rivetto, aggancio, supporto e spine in Acciaio Inox.

Cod.	L Agganciata mm	L Sganciata mm	Colore	UM	€
0343015	105	97,5	NERO	PZ	
0343016	105	97,5	BIANCO	PZ	



Chiusura a Leva Southco F7

Chiusura flessibile in elastomero termoplastico resistente raggi UV che assorbe e riduce le vibrazioni. Ideale per portelli, cassoni e ghiacciaie.

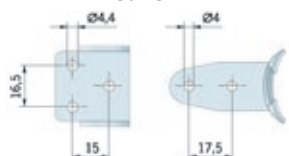
Cod.	A mm	B mm	C mm	D mm	UM	€
0343020	112	62	25	19	PZ	



Chiusura a Leva Roca Soft

Chiusura a leva Roca in elastomero termoplastico con componenti antigelo e base di attacco in Acciaio Inox. Ideale per portelli, cassoni e ghiacciaie.

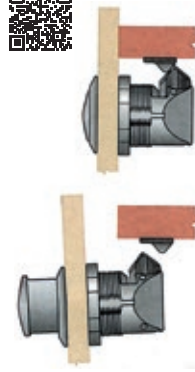
Cod.	Dim mm	UM	€
0343028	130 x 34	PZ	



Chiusura a Pulsante Southco Smart

Chiusura a spinta Southco con apertura a trazione: per aprire si tira il pomello, per chiudere si spinge la porta. Il pomello si richiude a filo e fuoriesce con un semplice tocco. Corpo in PC/ABS resistente alla corrosione e raggi UV. Spessore porta 1,5<->19 mm.

Cod.	Foro ø mm	L mm	Spessore porta mm	Finitura	UM	€
0343250	32	47	1,5<->19	CROMATA	PZ	

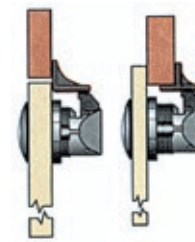


southco

Chiusura a Spinta Southco Turn

Chiusura a spinta Southco con pomello girevole: il pomello rimane a filo quando chiuso, ma fuoriesce con un semplice tocco in modo da fornire una presa sicura per chiudere e aprire la porta. Ruotare il pomello per aprire, spingere la porta per chiudere. Nottolino a regolazione automatica. Corpo e dado in PC/ABS anti-corrosione. Per porte a filo o sporgenti.

Cod.	Foro ø mm	L mm	Spessore porta mm	Finitura	Per Porte	UM	€
0343245	32	47	1,5<->19	CROMATA	a filo	PZ	
0343246	32	47	1,5<->19	CROMATA	a battuta	PZ	

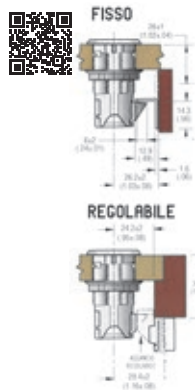


southco

Chiusura a Spinta Southco Point R

Chiusura a spinta Southco con pulsante a filo e flangia tonda. Il pulsante a scatto rimane a filo in posizione chiusa e fuoriesce in posizione aperta. Corpo e dado in Nylon Nero, flangia e pomello in Ottone. Da completare con un aggancio fisso o regolabile.

Cod.	Foro ø mm	L mm	Spessore porta mm	Finitura	Aggancio	UM	€
0343260	25	50	4<->25,4	CROMATA		PZ	
0343261	25	50	4<->25,4	SATIN		PZ	
0343271					Fisso	PZ	
0343272					Regolabile	PZ	

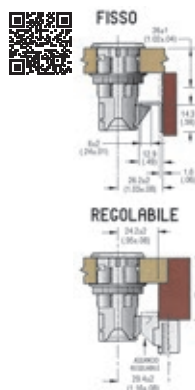


southco

Chiusura a Spinta Southco Point Q

Chiusura a spinta Southco con pulsante a filo e flangia quadra. Il pulsante a scatto rimane a filo in posizione chiusa e fuoriesce in posizione aperta. Corpo e dado in Nylon Nero, flangia e pomello in Ottone. Da completare con un aggancio fisso o regolabile.

Cod.	Foro ø mm	L mm	Spessore porta mm	Finitura	Aggancio	UM	€
0343265	25	50	4<->25,4	CROMATA		PZ	
0343266	25	50	4<->25,4	SATIN		PZ	
0343271					Fisso	PZ	
0343272					Regolabile	PZ	




southco

Chiusura a Spinta Novibra

Chiusura a spinta Novibra per porte, portelli, gavoni, cassetti ed altre applicazioni simili. Facile e veloce da installare, elimina i rumori causati dalle vibrazioni del motore. Parte a vista impermeabile, corpo in PC/ABS resistente alla corrosione e raggi UV.

Cod.	Foro ø	L mm	Spessore porta	Piatto	Maniglia	UM	€
0343254	38 mm	44,5	3<->22 mm	SATINATO	SATINATA	PZ	
0343255	38 mm	44,5	3<->22 mm	CROMATO	CROMATA	PZ	
0343256	38 mm	44,5	3<->22 mm	BIANCO	BIANCA	PZ	
0343259	38 mm	44,5	3<->22 mm	NERO	NERA	PZ	



southco

FERRAMENTA/CHIUSURE/VITERIA

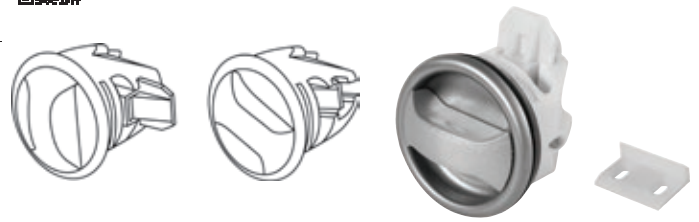
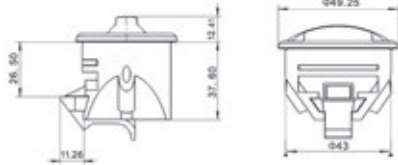
2

Chiusura a Spinta JF Turn

Chiusura a spinta per porte, portelli, gavoni e cassetti. Corpo in ABS rinforzato, installazione facile, completa di scontro e viteria.



Cod.	Ø Foro mm	Ø Esterno mm	Spessore porta mm	UM	€
0343290	43	49	1<>20	PZ	

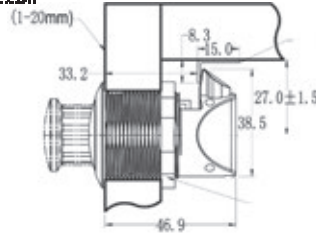


Chiusura a Spinta JF Turn Knob

Chiusura a spinta con pomello cromato e corpo in ABS. Completa con scontro inox e viteria. Il pomello rimane a filo in posizione chiusa e fuoriesce con un semplice tocco per fornire una presa sicura per chiudere e aprire la porta. Si ruota il pomello per aprire, si spinge la porta per chiudere.



Cod.	Ø Foro mm	Spessore porta mm	UM	€
0343242	30	1<>22	PZ	


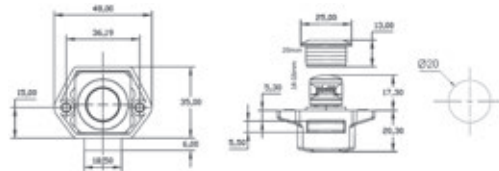


Chiusura a Pulsante JF Compact

Chiusura a pulsante per portelli e cassetti completa di scontro e viteria. Cassa in ABS, pulsante cromato e parti meccaniche in lega Zamac. Dimensioni 35 x 48 mm.



Cod.	Ø Foro mm	Spessore porta mm	UM	€
0343140	20	10<>20	PZ	


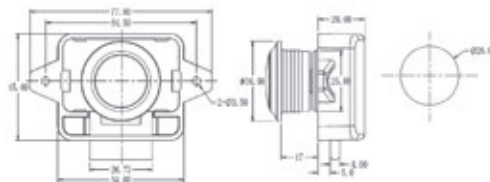


Chiusura a Pulsante JF

Chiusura a pulsante per portelli e cassetti completa di scontro e viteria. Cassa in ABS, pulsante cromato e parti meccaniche in lega Zamac. Dimensioni 45 x 78 mm.



Cod.	Ø Foro mm	Spessore porta mm	UM	€
0343144	26	12<>22	PZ	

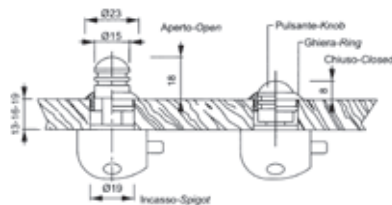


Chiusura a Pulsante F&S Compact

Chiusura a pulsante F&S per portelli e cassetti. Pulsante in Ottone Cromato, cassa in Plastica Bianca. Dimensioni 50 x 35 mm.



Cod.	Ø Foro mm	Spessore porta mm	UM	€
0343113	15	>13<	PZ	
0343116	15	>16<	PZ	
0343119	15	>19<	PZ	



Chiusura a Pulsante F&S Std

Chiusura F&S in Plastica con pulsanti in Ottone Cromato per portelli e cassetti. Da completare con pulsante a scelta. Dimensioni cassa serratura 70 x 50 mm.



Cod.	Serratura	Pulsante	UM	€
0343230	BIANCA		PZ	
0343231	CROMATA		PZ	
0343213		Ø 23 mm per portelli >13< mm	PZ	
0343216		Ø 23 mm per portelli >16< mm	PZ	
0343219		Ø 23 mm per portelli >19< mm	PZ	
0343222		Ø 23 mm per portelli >23< mm	PZ	

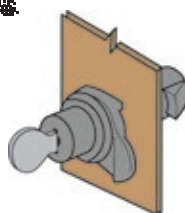


Serratura a Pulsante JF

Serratura a pulsante in Nylon caricato con doppia chiave. Completa con rondella di fissaggio e scontro in Acciaio Inox.



Cod.	Ø Foro mm	L mm	Spessore porta mm	UM	€
0343282	25	42	1<>12	PZ	

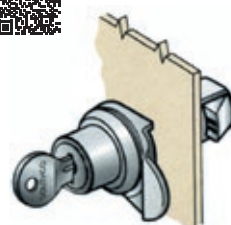
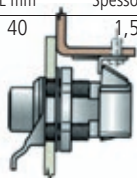


Serratura a Pulsante Southco

Serratura a pulsante Southco in Resina rinforzata con fibre di Nylon. Resistente alla corrosione, molle interne in Acciaio Inox 302. Spessore porta max 12.5 mm.



Cod.	Ø Foro mm	L mm	Spessore porta mm	UM	€
0343284	25	40	1,5<>12,5	PZ	



Chiusura a Tavella con Chiave

Chiusura a tavella in Ottone Cromato con chiave quadrata per gavoni, portelli e paglioli.



Cod.	Ref	Dim mm	UM	€
0343301	Destra	80 x 25	PZ	
0343302	Sinistra	80 x 25	PZ	

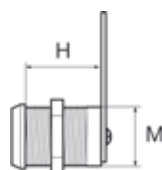


Mini Nottolino con Chiavi

Mini nottolino con chiusura a perno e chiavi. Perno in lega ottonata e ghiera in Acciaio Inox.



Cod.	M mm	H mm	UM	€
0343308	12	10	PZ	

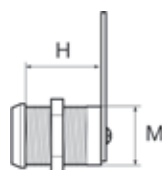


Nottolino a Tavella

Nottolino a tavella con doppia chiave. Corpo cromato in lega ottonata con tavella in Acciaio cromato.



Cod.	M mm	H mm	UM	€
0343316	19	16	PZ	
0343320	19	20	PZ	
0343325	19	25	PZ	
0343330	19	30	PZ	



Serratura Compact Eco

Serratura compatta in Acciaio Inox stampato per cassetti, porte e portelli, completa di doppia chiave.



Cod.	Dim mm	Ø Foro mm	Spessore porta mm	UM	€
0343340	40 x 40 x H7	19	2<>16	PZ	



Serratura a Incasso con Maniglia

Maniglia a incasso in Acciaio Inox per portelli e paglioli. Da completare con serratura a tavella e chiavi.



Cod.	Dim mm	Accessori	UM	€
0342202	50 x 55		PZ	
0343316		Serratura H16 mm	PZ	
0343320		Serratura H20 mm	PZ	
0343325		Serratura H25 mm	PZ	
0343330		Serratura H30 mm	PZ	




Serratura da Accostare con Pomolo 3.656P

Serratura da accostare con chiavi, cilindro di sicurezza, scontro piano e pomolo per aprire dall'interno. Corpo in Ottone Cromato e componenti inossidabili. Mano universale DX/SX. Interasse fori 83 x 36 mm.




Cod.	mm	D mm	H mm	UM	€
0343362	98 x 58	20	25	PZ	
0343363	98 x 58	20	30	PZ	

**Serratura da Accostare con Pomolo 3.656B**

Serratura da accostare con chiavi, cilindro di sicurezza, scontro a cassetta e pomolo per aprire dall'interno. Corpo in Ottone Cromato e componenti inossidabili. Mano universale DX/SX.




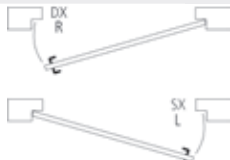
Cod.	mm	D mm	H mm	UM	€
0343360	98 x 58	20	25	PZ	
0343361	98 x 58	20	30	PZ	

**Serratura da Accostare 4.062P**

Serratura da accostare con chiavi e scontro piano. Corpo in Ottone Cromato, componenti inossidabili. Maniglie da ordinare a parte.




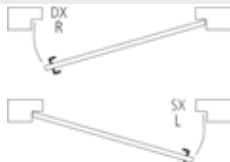
Cod.	mm	Mano	UM	€
0343382	112 x 46	DX	PZ	
0343372	112 x 46	SX	PZ	

**Serratura da Accostare 4.062B**

Serratura da accostare con chiavi e scontro a cassetta. Corpo in Ottone Cromato, componenti inossidabili. Maniglie da ordinare a parte.



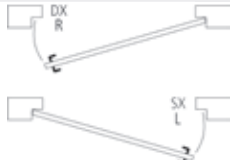
Cod.	mm	Mano	UM	€
0343378	112 x 46	DX	PZ	
0343379	112 x 46	SX	PZ	

**Serratura da Infilare 4.021**

Serratura da infilare con chiavi e scontro piano. Corpo in Ottone Cromato, componenti inossidabili. Maniglie da ordinare a parte.



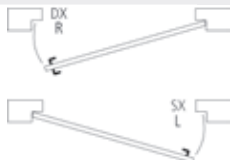
Cod.	mm	Mostrina mm	Quadro maniglia	Mano	UM	€
0343381	93 x 44 >12<	133 x 15	8 x 8 mm	DX	PZ	
0343371	93 x 44 >12<	133 x 15	8 x 8 mm	SX	PZ	

**Serratura da Infilare 2.035**

Serratura da infilare con chiavi, maniglie e scontro piano incassato. Corpo in Ottone Cromato, componenti inossidabili e scivolo antivibrante.



Cod.	mm	Mostrina mm	Quadro maniglia	Mano	UM	€
0343385	163 x 75 >13<	212 x 22	9 x 9 mm	DX	PZ	
0343375	163 x 75 >13<	212 x 22	9 x 9 mm	SX	PZ	



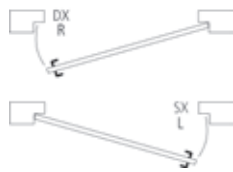


Thorne Tour

Serratura da Infilare MT Key-Lock

Serratura da infilare con chiavi e scontro a incasso ideale per porte, portelli e gavoni. Corpo e componenti in Acciaio Inox AISI316 e Nylon. Lo scontro va acquistato separatamente. Spessore porta 17<>22 mm.

Cod.	Mano	Accessori	UM	€
0343310	SX		PZ	
0343311	DX		PZ	
0343312		Scontro	PZ	



New



- SERRATURE CON BLOCCO (PRIVACY) -

Serratura da Infilare Omni Spring-Bolt con Blocco Interno

Serratura da infilare costruita con materiali resistenti alla corrosione. Fornita con sistema di blocco interno di privacy. Facile da installare, basta tagliare a misura la sagoma sul pannello porta. Completa di maniglie incassate e placche in Acciaio Inox. Mano universale DX/SX.



Cod.	mm	Spessore porta mm	Scontro	UM	€
0345133	116 x 81,5	>12,7<		PZ	
0345134	116 x 81,5	>16<		PZ	
0344562			A = 3 mm	PZ	
0344563			A = 5 mm	PZ	
0344564			A = 7 mm	PZ	




southco

Serratura da Accostare con Blocco Interno 3.656


Serratura da accostare con blocco di privacy interno e scontro a cassetto oppure piano. Corpo in Ottone Cromato con componenti inossidabili. Mano universale DX/SX. Maniglie da ordinare a parte.



Cod.	mm	Scontro	UM	€
0343391	72 x 46	a Cassetto	PZ	
0343491	72 x 46	Piano	PZ	



0343391



0343491

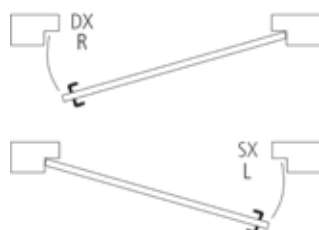


Set Serratura da Infilare con Blocco Interno 70.1500

Set serratura da infilare con blocco di privacy interno e scontro antivibrante piano. Corpo in Ottone Cromato. Componenti inossidabili. Completa di maniglie e placche.



Cod.	mm	Mano	UM	€
0343392	68 x 60 >9<	DX	PZ	
0343393	68 x 60 >9<	SX	PZ	



FERRAMENTA/CHIUSURE/VITERIA

2

Serratura da Infilare Omni Spring-Bolt

Serratura da infilare costruita con materiali resistenti alla corrosione. Facile da installare, basta tagliare a misura la sagoma sul pannello porta. Completa di maniglie incassate. Placche in Acciaio Inox. Mano universale DX/SX.

Cod.	mm	Spessore porta mm	Scontro	UM	€
0345131	116 x 81,5	>16<		PZ	
0344562			Scontro (A = 3 mm)	PZ	
0344563			Scontro (A = 5 mm)	PZ	
0344564			Scontro (A = 7 mm)	PZ	


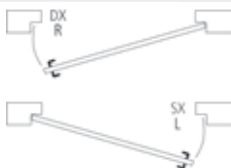


southco

Serratura da Infilare 40.9714

Serratura da infilare con scontro piano e scivolo antivibrante. Corpo in Ottone Cromato, componenti inossidabili. Adatta per porte sottili. Maniglie da ordinare a parte.

Cod.	mm	Mano	UM	€
0343345	68 x 60 >9<	DX	PZ	
0343346	68 x 60 >9<	SX	PZ	

**Set Serratura da Infilare 4.020**

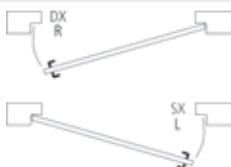
Set serratura da infilare per porte di 15 mm di spessore. Completo di scontro, coppia placche in Acciaio Inox e maniglie.

Cod.	Placche mm	Mano	UM	€
0343520	80 x 70 >15<	DX	PZ	
0343521	80 x 70 >15<	SX	PZ	

**Serratura da Infilare 4.023**

Serratura da infilare con scontro piano. Corpo in Ottone Cromato, componenti inossidabili. Maniglie da ordinare a parte.

Cod.	mm	Mostrina mm	Mano	UM	€
0343343	44 x 42,5 >12<	80 x 15	DX	PZ	
0343344	44 x 42,5 >12<	80 x 15	SX	PZ	

**Maniglia Serratura a Rotazione**

Maniglia serratura a rotazione in Ottone Cromato per chiusure di frigoriferi, porte ed ante. Scontro standard oppure angolato per spessori porta fino a 30 mm.

Cod.	mm	Scontro	UM	€
0343820	157 x 30 x H35	Standard	PZ	
0343822	157 x 30 x H35	Angolato	PZ	

**- SERRATURE PER PORTE SCORREVOLI -****Serratura Mobella Secure**

Serratura Mobella Secure per porte e gavoni a scorrimento orizzontale. Corpo in Composito rinforzato e Acciaio Inox.

Cod.	Dimensioni mm	Spessore porta mm	Colore	UM	€
0344520	55 x 87	>12<	NERO	PZ	
0344521	55 x 87	>12<	BIANCO	PZ	



southco

Serratura a Filo Mobella Flush Entry

Serratura a filo in Alluminio Anodizzato per porte scorrevoli, anche per quelle a scomparsa (10-15 cm di accostamento in più rispetto alle altre serrature). Completa di chiavi e sblocco di sicurezza interno per non rimanere bloccati in cabina. Spessore porta 12.5 mm o 10 mm con riduttore opzionale. Mano universale DX/SX.



Cod.	Taglio mm	Spessore porta	Finitura	Accessori	UM	€
0344510	63 x 114	>12,5< mm	NATURALE		PZ	
0344511	63 x 114	>12,5< mm	LACCATA		PZ	
0344512				Riduttore 12,5>10 mm	PZ	



southco

Serratura a Filo Mobella Flush Oval

Serratura a filo in Acciaio Inox per porte scorrevoli, anche per quelle a scomparsa (10-15 cm di accostamento in più rispetto alle altre serrature). Completa di chiavi e sblocco di sicurezza interno per non rimanere bloccati in cabina. Spessore porta 12.5 mm o 10 mm con riduttore opzionale. Mano universale DX/SX.



Cod.	Taglio mm	Spessore porta	Accessori	UM	€
0344516	63 x 114	>12,5< mm		PZ	
0344512			Riduttore 12,5>10mm	PZ	



southco

Serratura a Incasso Mobella Talon

Serratura a incasso per porte scorrevoli di Alluminio, Vetresina o Legno. Grande resistenza al salino e alla corrosione. Con meccanismo Positive-Grip che tiene le porte chiuse anche in condizioni estreme. Mano universale DX/SX.



Cod.	Spessore porta mm	UM	€
0344812	23<>27	PZ	



southco

Set Serratura da Infilare 4.070

Serratura da infilare per porte scorrevoli completa di maniglie, chiavi, scontro piano e placche in Acciaio Inox. Componenti inossidabili. Mano universale DX/SX.




Cod.	Dim mm	Mostrina mm	Quadro maniglia mm	UM	€
0343383	140 x 70	>12<	140 x 15	8 x 8	PZ

**Set Serratura da Infilare 3.448**

Serratura da infilare per porte scorrevoli completa di maniglie a filo, chiavi, scontro piano e placche in Acciaio Inox. Componenti inossidabili. Spessore porta minimo 20 mm. Mano universale DX/SX.




Cod.	Dim mm	Mostrina mm	Spessore porta mm	UM	€
0343386	158 x 87	112 x 15	Minimo >20<	PZ	



Maniglie con Pomello Ovale


Coppia maniglie con pomello ovale in Ottone Cromato.

Cod.	L mm	H mm	Quadro mm	UM	€
0343400	51	26	8	PZ	

**Maniglie con Pomello Ovale e Anello**

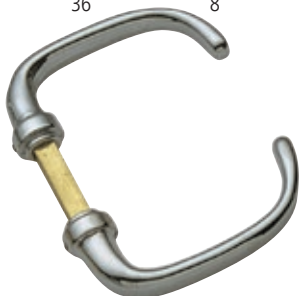
Coppia maniglie con pomello ovale e anello in Ottone Cromato.

Cod.	L mm	H mm	Quadro mm	UM	€
0343401	51	26	8	PZ	

**Maniglie Standard**

Coppia maniglie in Ottone Cromato con curvatura anti-aggiaccio.

Cod.	L mm	H mm	Quadro mm	UM	€
0343402	80	36	8	PZ	

**Maniglie Kata**

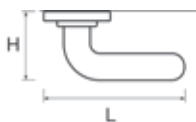
Coppia maniglie ergonomiche in Ottone Cromato.

Cod.	L mm	H mm	Quadro mm	UM	€
0343418	85	20	8	PZ	

**Maniglie Style**

Coppia maniglie design in Ottone Cromato.

Cod.	L mm	H mm	Quadro mm	UM	€
0343816	124	46	8	PZ	

**Maniglie Style 2**

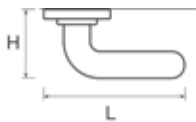
Coppia maniglie design in Ottone Cromato con inserto.

Cod.	L mm	H mm	Quadro mm	UM	€
0343817	124	46	8	PZ	

**Maniglie No Catch 2**

Coppia maniglie in Ottone Cromato con estremità sagomate anti-aggiaccio.

Cod.	L mm	H mm	Quadro mm	UM	€
0343818	123	55	8	PZ	

**Maniglie No Catch 4**


Coppia maniglie in Ottone Cromato con montaggio a filo porta per evitare ogni aggiaccio.

Cod.	L mm	H mm	Quadro mm	UM	€
0343819	133	42	8	PZ	

**Rosette per Finitura Maniglie**

Rosette per finitura maniglie in Ottone Cromato.

Cod.	Ref	UM	€
0343410	Tonda	PZ	
0343412	Ovale	PZ	

**Rosetta Extra per Finitura Maniglia**

Rosetta extra per finitura maniglie in Ottone Cromato.

Cod.	ø mm	UM	€
0343415	60	PZ	

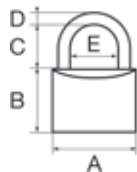


Lucchetti Hardinox Arco Standard

Lucchetti con arco standard in Acciaio Inox lucidato a specchio. Robusti, resistenti e sicuri, sono inattaccabili da salsedine e agenti atmosferici.



Cod.	A mm	B mm	E mm	D mm	C mm	UM	€
0344430	30	27.3	15.8	4.8	17.0	PZ	
0344440	40	33.0	22.6	6.4	23.8	PZ	
0344450	50	40.3	29.5	7.9	27.9	PZ	




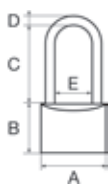
MTM

Lucchetti Hardinox Arco Lungo

Lucchetti con arco lungo in Acciaio Inox lucidato a specchio. Robusti, resistenti e sicuri, sono inattaccabili da salsedine e agenti atmosferici.



Cod.	A mm	B mm	E mm	D mm	C mm	UM	€
0344433	30	27.3	15.8	4.8	32	PZ	
0344444	40	33.0	22.6	6.4	38	PZ	
0344455	50	40.3	29.5	7.9	49	PZ	



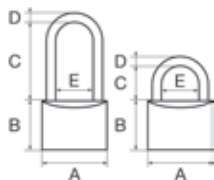
MTM

Set Lucchetti 4+1 Hardinox Master Key

Set di 5 lucchetti Hardinox da 30 mm (4 lucchetti standard + 1 lucchetto long). Chiave universale per tutti i lucchetti, fornita in coppia per ogni lucchetto.



Cod.	A mm	B mm	E mm	D mm	C mm	C1 mm	UM	€
0344463	30.0	27.3	15.8	4.8	17.0	32.0	CF	



MTM

Barre Antifurto per Motori Fuoribordo

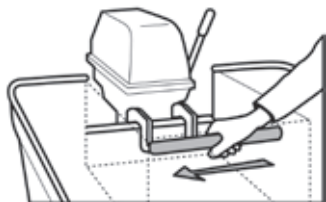
Antifurto per motori fuoribordo con serraggio a levette su specchio di poppa.

La barra 0344400 va completata con il lucchetto 0344444

La barra 0344401 va completata con il lucchetto 0344455



Cod.	Dim mm	Per motore	UM	€
0344400	35 x 240	Fino 25 HP	PZ	
0344401	40 x 280	Oltre 25 HP	PZ	

**Barra Antifurto Universale per Motori Fuoribordo**

Antifurto in Acciaio Inox con chiusura a chiave per motori fuoribordo.



Cod.	Dim mm	UM	€
0344404	40 x 40 x 300	PZ	



Cassaforte VSAFE 200

Cassaforte con tastiera a password utente e luce interna a LED.

W = Larghezza

L = Lunghezza

H = Altezza

Cod.	Dim mm	Peso Kg	UM	€
0344000	W310 x L200 x H200	4	PZ	



VITRIFRIGO

**Cassaforte VSAFE 2535**

Cassaforte con tastiera a password utente, display LED e luce interna a LED.

W = Larghezza

L = Lunghezza

H = Altezza

Cod.	Dim mm	Peso Kg	UM	€
0344001	W350 x L270 x H250	11	PZ	



VITRIFRIGO

**Cassaforte VSAFE 2042**

Cassaforte con tastiera a password utente, display LED e luce interna a LED.

W = Larghezza

L = Lunghezza

H = Altezza

Cod.	Dim mm	Peso Kg	UM	€
0344002	W420 x L370 x H200	13	PZ	



VITRIFRIGO

**Cassaforte VSAFE 2050**

Cassaforte con tastiera a password utente, display LED e luce interna a LED.

W = Larghezza

L = Lunghezza

H = Altezza

Cod.	Dim mm	Peso Kg	UM	€
0344003	W508 x L380 x H200	15	PZ	



VITRIFRIGO

**Casseforti VSAFE Display Top**

Casseforti da cassetto con apertura dall'alto con tastiera a password utente, display LED e luce interna a LED.

W = Larghezza

L = Lunghezza

H = Altezza

Cod.	Dim mm	Peso Kg	UM	€
0344004	W350 x L400 x H130	12	PZ	
0344005	W390 x L380 x H180	13	PZ	



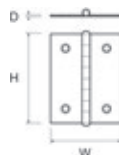
VITRIFRIGO



Cerniere a Libro Leggere

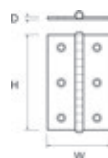
Cerniere a libro leggere in Acciaio Inox.

Cod.	D mm	W mm	H mm	UM	€
0401025	0.8	25	30	PZ	
0401035	0.8	35	40	PZ	
0401040	0.8	40	50	PZ	

**Cerniere a Libro Classiche**

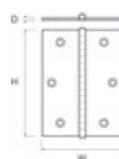
Cerniere a libro classiche in Acciaio Inox.

Cod.	D mm	W mm	H mm	UM	€
0401340	1.5	40	40	PZ	
0401360	1.5	40	60	PZ	
0401370	1.5	50	75	PZ	

**Cerniere a Libro Medie**

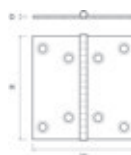
Cerniere a libro medie in Acciaio Inox.

Cod.	D mm	W mm	H mm	UM	€
0401380	1.5	60	80	PZ	
0401382	1.5	80	80	PZ	

**Cerniera a Libro Grande**

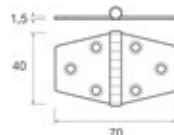
Cerniera a libro grande in Acciaio Inox.

Cod.	D mm	W mm	H mm	UM	€
0401385	2	100	100	PZ	

**Cerniera a Biscotto**


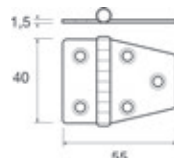
Cerniera a biscotto in Acciaio Inox.

Cod.	mm	UM	€
0400075	H40 x L70	PZ	

**Cerniera Eccentrica**

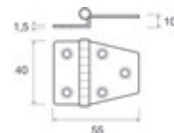
Cerniera eccentrica in Acciaio Inox.

Cod.	mm	UM	€
0402057	H40 x L55	PZ	

**Cerniera Offset Short**

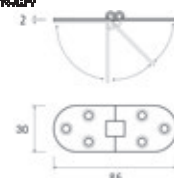
Cerniera eccentrica a sbalzo corta in Acciaio Inox.

Cod.	mm	UM	€
0403550	H40 x L55	PZ	

**Cerniera Revolve con Blocco a 180°**

Cerniera con blocco di apertura a 180° in Acciaio Inox per piani tavolo e gavoni.

Cod.	mm	UM	€
0402208	H30 x L86	PZ	



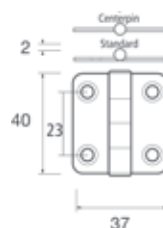
Cerniera Quadra S

Cerniera quadrata piccola in Acciaio Inox Extracrome.

Standard = Perno Superiore

Centerpin = Perno Centrale

Cod.	Ref	mm	UM	€
0450036	Standard	H40 x L37	PZ	
0450136	Centerpin	H40 x L37	PZ	

**Cerniera Biscotto SQ/S**

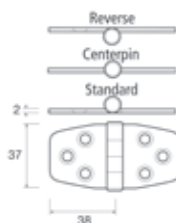
Cerniera a biscotto piccola in Acciaio Inox Extracrome con angoli squadrati.

Standard = Perno Superiore

Centerpin = Perno Centrale

Reverse = Perno Inferiore

Cod.	Ref	mm	UM	€
0450037	Standard	H43 x L38+38	PZ	
0450137	Centerpin	H43 x L38+38	PZ	
0450237	Reverse	H43 x L38+38	PZ	

**Cerniera Biscotto SR/S**

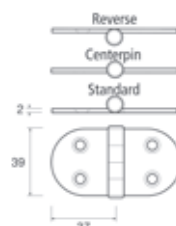
Cerniera a biscotto senza spigoli in Acciaio Inox Extracrome.

Standard = Perno Superiore

Centerpin = Perno Centrale


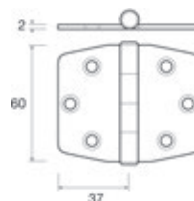
Reverse = Perno Inferiore

Cod.	Ref	mm	UM	€
0450039	Standard	H39 x L37+37	PZ	
0450139	Centerpin	H39 x L37+37	PZ	
0450239	Reverse	H39 x L37+37	PZ	

**Cerniera Biscotto SQ/M**

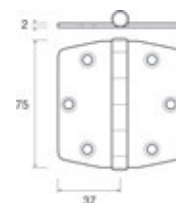
Cerniera a biscotto media in Acciaio Inox Extracrome con angoli squadrati.

Cod.	mm	UM	€
0450060	H60 x L37+37	PZ	

**Cerniera Biscotto SQ/L**

Cerniera a biscotto grande in Acciaio Inox Extracrome con angoli squadrati.

Cod.	mm	UM	€
0450075	H75 x L37+37	PZ	

**Cerniere Oval Standard**

Cerniere ovali in Acciaio Inox Extracrome.

Cod.	mm	UM	€
0456602	H35 x L51	PZ	
0456604	H48 x L67	PZ	
0456606	H56 x L78	PZ	

**Cerniere Oval Extra**

Cerniere ovali in Acciaio Inox Extracrome.

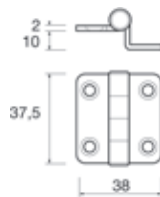
Cod.	Ref	mm	UM	€
0456607	Big	H56 x L90	PZ	
0456610	Excenter	H56 x L84	PZ	
0456612	Long	H56 x L78	PZ	



Cerniera Offset Mini

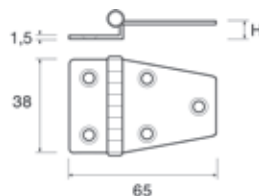
Piccola cerniera a sbalzo in Acciaio Inox.

Cod.	mm	UM	€
0403535	H37,5 x L38	PZ	

**Cerniera Offset Long**

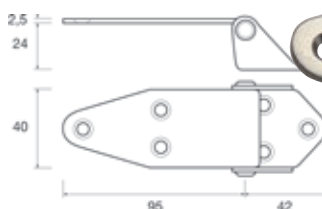
Cerniera eccentrica a sbalzo lunga in Acciaio Inox.

Cod.	mm	H mm	UM	€
0403560	H38 x L65	10	PZ	
0403561	H38 x L65	24	PZ	

**Cerniera Offset Bassa**

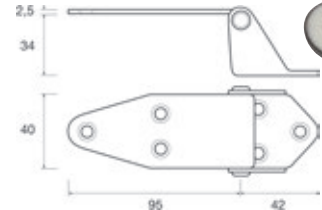
Cerniera a sbalzo basso in Acciaio Inox per boccaporti e portelli.

Cod.	mm	UM	€
0453524	H40 x L95+42	PZ	

**Cerniera Offset Alta**

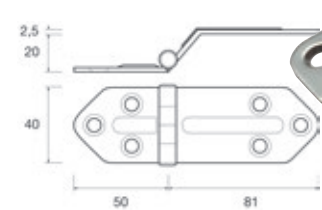
Cerniera a sbalzo alto in Acciaio Inox per boccaporti e portelli.

Cod.	mm	UM	€
0453534	H40 x L95+42	PZ	

**Cerniera Offset Nervata Bassa**

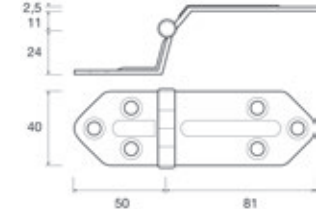
Cerniera a sbalzo basso in Acciaio Inox stampato per boccaporti e portelli.

Cod.	mm	UM	€
0453620	H40 x L50+81	PZ	

**Cerniera Offset Nervata Alta**

Cerniera a sbalzo alto in Acciaio Inox stampato per boccaporti e portelli.

Cod.	mm	UM	€
0453635	H40 x L50+81	PZ	

**Cerniera Classica per Portelli**

Cerniera classica in Acciaio Inox AISI 316 lucidato a specchio con base coperta. Per boccaporti e portelli.

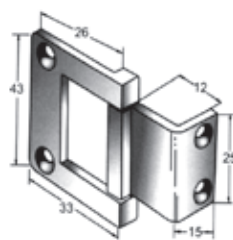
Cod.	Dim mm	Parte su parete mm	Parte su anta mm	UM	€
0453000	57 x 30 x H10	26 x 30	30 x 30	PZ	



Cerniera Eccentrica per Portelli

Cerniere offset in Acciaio Inox AISI 316 lucidato a specchio per boccaporti e portelli collo alto.

Cod.	mm	UM	€
0453010	H43 x L33	PZ	

**Cerniere a Metro**

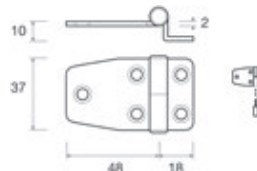
Cerniere in Acciaio Inox in verghe da 2 metri. Fori da 3 mm con interasse 60 mm.

Cod.	D mm	W mm	L m	UM	€
0420025	0.8	25	2	PZ	
0420032	0.8	32	2	PZ	
0420040	0.8	40	2	PZ	

**- CERNIERE SFILABILI IN ACCIAIO INOX EXTRACROME -****Cerniera Offset Excenter**

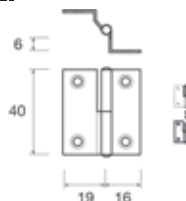
Cerniere eccentriche sfilabili a sbalzo in Acciaio Inox Extracrome.

Cod.	Verso	mm	UM	€
0455505	DX	H37 x L48+18	PZ	
0455504	SX	H37 x L48+18	PZ	

**Cerniera Offset Square S**

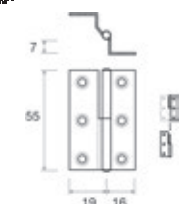
Cerniere sfilabili su due piani in Acciaio Inox Extracrome. Permettono l'apertura totale a 180° di porte e portelli.

Cod.	Verso	mm	UM	€
0456540	DX	H40 x L19+16	PZ	
0456539	SX	H40 x L19+16	PZ	

**Cerniera Offset Square L**

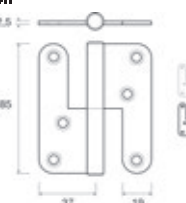
Cerniere sfilabili su due piani in Acciaio Inox Extracrome. Permettono l'apertura totale a 180° di porte e portelli.

Cod.	Verso	mm	UM	€
0456555	DX	H55 x L19+16	PZ	
0456554	SX	H55 x L19+16	PZ	

**Cerniera Sfilabile S**

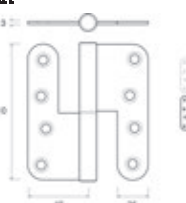
Cerniere sfilabili compatte in Acciaio Inox Extracrome.

Cod.	Verso	mm	UM	€
0455508	DX	H85 x L37+19	PZ	
0455507	SX	H85 x L37+19	PZ	

**Cerniera Sfilabile L**

Cerniere sfilabili grandi in Acciaio Inox Extracrome.

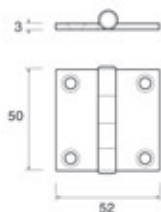
Cod.	Verso	mm	UM	€
0455512	DX	H110 x L49+25	PZ	
0455511	SX	H110 x L49+25	PZ	



Cerniera Robusta Quadra M

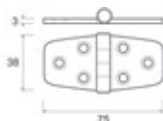
Cerniera molto robusta quadrata media in Acciaio Inox Extracrome. Spessore 3 mm.

Cod.	mm	UM	€
0452902	H50 x L52	PZ	

**Cerniera Robusta Biscotto S**

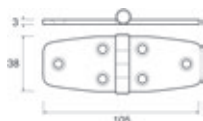
Cerniera a biscotto molto robusta piccola in Acciaio Inox Extracrome. Spessore 3 mm.

Cod.	mm	UM	€
0452904	H38 x L75	PZ	

**Cerniera Robusta Biscotto M**

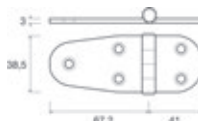
Cerniera molto robusta a biscotto media in Acciaio Inox Extracrome. Spessore 3 mm.

Cod.	mm	UM	€
0452910	H38 x L105	PZ	

**Cerniera Robusta Eccentrica M**

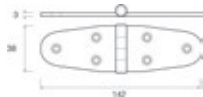
Cerniera eccentrica media molto robusta in Acciaio Inox Extracrome. Spessore 3 mm.

Cod.	mm	UM	€
0452911	H38,5 x L67,2+41	PZ	

**Cerniera Robusta Wing M**

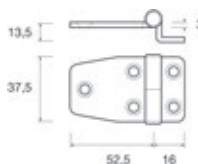
Cerniera media a doppia ala molto robusta in Acciaio Inox Extracrome. Spessore 3 mm.

Cod.	mm	UM	€
0452914	H38 x L142	PZ	

**Cerniera Robusta Offset M**

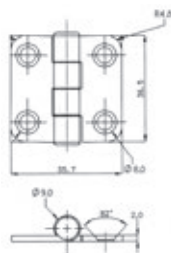
Cerniera eccentrica media a sbalzo molto robusta in Acciaio Inox Extracrome. Spessore 3 mm.

Cod.	mm	UM	€
0452923	H37,5 x L52,5+16	PZ	

**Cerniera Coperta Quadra**

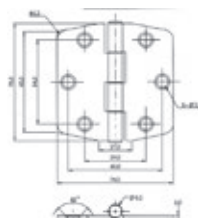
Cerniera quadrata con copertura in Acciaio Inox Extracrome.

Cod.	mm	UM	€
0452804	H36,5 x L35,7	PZ	

**Cerniera Coperta Biscotto L**

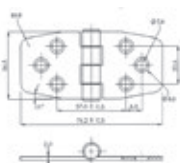
Cerniere a biscotto grande con copertura in Acciaio Inox Extracrome.

Cod.	mm	UM	€
0452817	H75 x L74	PZ	

**Cerniera Coperta Biscotto S**

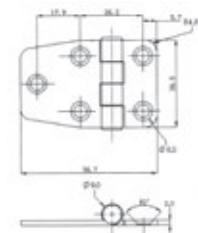
Cerniera a Biscotto con copertura in Acciaio Inox Extracrome.

Cod.	mm	UM	€
0452807	H36,5 x L76,2	PZ	

**Cerniera Coperta Eccentrica S**

Cerniera eccentrica con copertura in Acciaio Inox Extracrome.

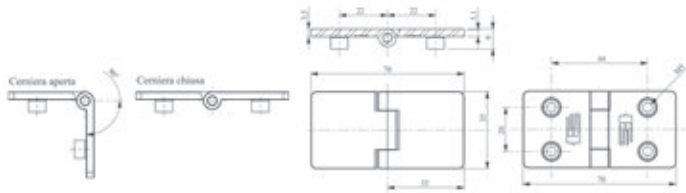
Cod.	mm	UM	€
0452808	H36,5 x L56,7	PZ	



Cerniera a Filo Slim S

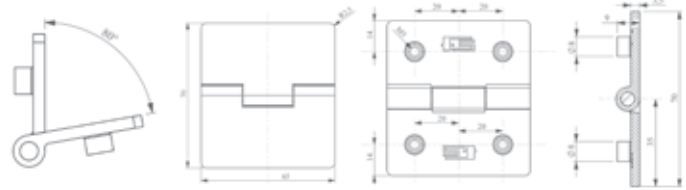
Cerniera a filo in Acciaio Inox extra lucido. Fissaggio con viti dall'interno.

Cod.	mm	UM	€
0453018	70 x 35	PZ	

**Cerniera a Filo Slim M**

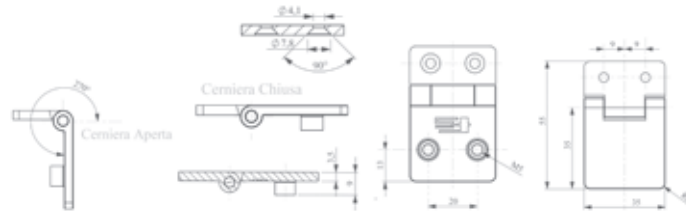
Cerniera a filo in Acciaio Inox extra lucido. Fissaggio con viti dall'interno.

Cod.	mm	UM	€
0453011	70 x 65	PZ	

**Cerniera a Filo Slim Eccentrica S**

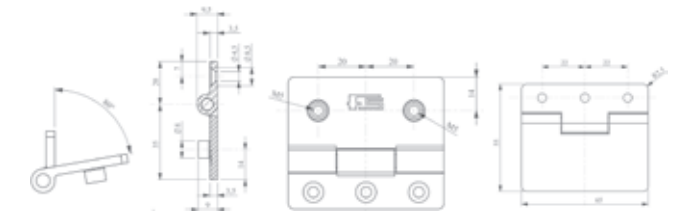
Cerniera eccentrica a filo in Acciaio Inox extra lucido. Fissaggio con viti interne ed esterne.

Cod.	mm	UM	€
0453017	55 x 35	PZ	

**Cerniera a Filo Slim Eccentrica M**

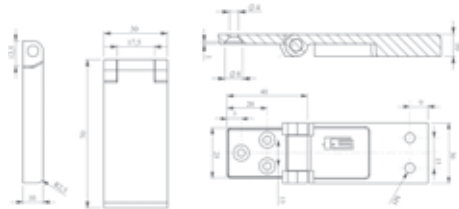
Cerniera eccentrica a filo in Acciaio Inox extra lucido. Fissaggio con viti interne ed esterne.

Cod.	mm	UM	€
0453012	65 x 55	PZ	

**Cerniera a Filo Eccentrica M**

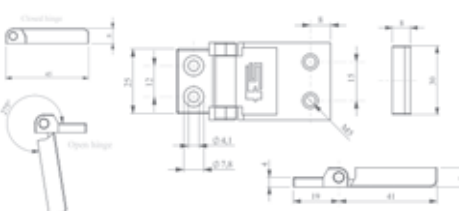
Cerniera eccentrica a filo in Acciaio Inox extra lucido. Fissaggio con viti interne ed esterne.

Cod.	mm	UM	€
0453014	70 x 30	PZ	

**Cerniera a Filo Eccentrica S**

Cerniera eccentrica a filo in Acciaio Inox extra lucido. Fissaggio con viti interne ed esterne.

Cod.	mm	UM	€
0453013	45 x 30	PZ	



Cerniere Sfilabili Classiche

Cerniere sfilabili classiche in Ottone Cromato con perno centrale.

Cod.	mm	Ref	UM	€
0410006	60 x 50	DX	PZ	
0410005	60 x 50	SX	PZ	

**Cerniere Sfilabili Basse**

Cerniere sfilabili basse in Ottone Cromato.

Cod.	mm	Ref	UM	€
0410010	100 x 30	DX	PZ	
0410009	100 x 30	SX	PZ	

**Cerniera Offset Standard**

Cerniera a sbalzo bassa in Ottone Cromato.

Cod.	mm	H mm	UM	€
0413509	96 x 59	10	PZ	

**Cerniera Offset Long**

Cerniera a sbalzo alta e lunga in Ottone Cromato.

Cod.	mm	H	UM	€
0413513	135 x 58	40	PZ	

**Cerniera per Scalette**

Cerniera in Ottone Cromato per scalette pieghevoli.

Cod.	mm	UM	€
0412514	145 x 20	PZ	

**Gancio & Piastra per Scalette**

Gancio e piastra in Ottone Cromato per scalette.

Cod.	Ref	UM	€
0422515	Gancio per scaletta	PZ	
0422516	Piastra per gancio	PZ	

**- CERNIERE IN PLASTICA RINFORZATA -****Cerniera a Biscotto 40x63**

Cerniere a biscotto in Plastica rinforzata.

Cod.	mm	Colore	UM	€
0430006	40 x 63	NERO	PZ	
0430026	40 x 63	BIANCO	PZ	

**Cerniera a Biscotto 60x95**

Cerniere a biscotto in Plastica rinforzata.

Cod.	mm	Colore	UM	€
0430009	60 x 95	NERO	PZ	
0430029	60 x 95	BIANCO	PZ	

**Cerniera Ovale 40x70**

Cerniere ovali in Plastica rinforzata.

Cod.	mm	Colore	UM	€
0430007	40 x 70	NERO	PZ	
0430027	40 x 70	BIANCO	PZ	

**Cerniera Wing 40x100**

Cerniere a doppia ala in Plastica rinforzata.

Cod.	mm	Colore	UM	€
0430410	40 x 100	NERO	PZ	
0430430	40 x 100	BIANCO	PZ	



Viti Testa Esagonale UNI 5739 DIN 933

Viti testa esagonale UNI 5739 DIN 933 in Acciaio Inox A2.



Cod.	mm	Pezzi / CF	UM	€
609330052010	5x20	100	CF	
609330053010	5x30	100	CF	
609330053505	5x35	50	CF	
609330054005	5x40	50	CF	
609330055005	5x50	50	CF	
609330062005	6x20	50	CF	
609330063005	6x30	50	CF	
609330063505	6x35	50	CF	
609330064005	6x40	50	CF	
609330065005	6x50	50	CF	
609330066005	6x60	50	CF	
609330067002	6x70	20	CF	
609330068002	6x80	20	CF	
609330610002	6x100	20	CF	
609330082005	8x20	50	CF	
609330083005	8x30	50	CF	
609330084005	8x40	50	CF	
609330085005	8x50	50	CF	
609330086002	8x60	20	CF	
609330087002	8x70	20	CF	
609330088002	8x80	20	CF	
609330810001	8x100	10	CF	
609330103002	10x30	20	CF	
609330104002	10x40	20	CF	
609330105002	10x50	20	CF	
609330106002	10x60	20	CF	
609330107002	10x70	20	CF	
609330108002	10x80	20	CF	
609331010001	10x100	10	CF	
609330128001	12x80	10	CF	
609331210001	12x100	10	CF	
609331212001	12x120	10	CF	

Viti Testa Cilindrica UNI 6107 DIN 84

Viti testa cilindrica UNI 6107 DIN 84 in Acciaio Inox A2.



Cod.	mm	Pezzi / CF	UM	€
600840031410	3x14	100	CF	
600840032010	3x20	100	CF	
600840032510	3x25	100	CF	
600840033010	3x30	100	CF	
600840042010	4x20	100	CF	
600840042510	4x25	100	CF	
600840043010	4x30	100	CF	
600840043510	4x35	100	CF	
600840044010	4x40	100	CF	
600840045010	4x50	100	CF	
600840052010	5x20	100	CF	
600840052510	5x25	100	CF	
600840053010	5x30	100	CF	
600840053505	5x35	50	CF	
600840054005	5x40	50	CF	
600840055005	5x50	50	CF	
600840056005	5x60	50	CF	
600840062005	6x20	50	CF	
600840063005	6x30	50	CF	
600840064005	6x40	50	CF	
600840065005	6x50	50	CF	
600840066005	6x60	50	CF	
600840068002	6x80	20	CF	
600840610002	6x100	20	CF	
600840083005	8x30	50	CF	
600840084005	8x40	50	CF	
600840085005	8x50	50	CF	
600840086002	8x60	20	CF	
600840088002	8x80	20	CF	
600840810001	8x100	10	CF	

Viti Testa Piana Svasata UNI 6109 DIN 963

Viti testa piana svasata UNI 6109 DIN 963 in Acciaio Inox A2.



Cod.	mm	Pezzi / CF	UM	€
609630031410	3x14	100	CF	
609630032010	3x20	100	CF	
609630032510	3x25	100	CF	
609630033010	3x30	100	CF	
609630042010	4x20	100	CF	
609630042510	4x25	100	CF	
609630043010	4x30	100	CF	
609630043510	4x35	100	CF	
609630044010	4x40	100	CF	
609630045010	4x50	100	CF	
609630052010	5x20	100	CF	
609630052510	5x25	100	CF	
609630053010	5x30	100	CF	
609630053505	5x35	50	CF	
609630054005	5x40	50	CF	
609630055005	5x50	50	CF	
609630056005	5x60	50	CF	
609630062005	6x20	50	CF	
609630063005	6x30	50	CF	
609630064005	6x40	50	CF	
609630065005	6x50	50	CF	
609630066005	6x60	50	CF	
609630068002	6x80	20	CF	
609630610002	6x100	20	CF	
609630083005	8x30	50	CF	
609630084005	8x40	50	CF	
609630085005	8x50	50	CF	
609630086002	8x60	20	CF	
609630088002	8x80	20	CF	
609630810001	8x100	10	CF	

Viti Testa Piana Svasata con Calotta UNI 6110 DIN 964

Viti testa piana svasata con calotta in Acciaio Inox A2.



Cod.	mm	Pezzi / CF	UM	€
609640031410	3x14	100	CF	
609640032010	3x20	100	CF	
609640032510	3x25	100	CF	
609640033010	3x30	100	CF	
609640042010	4x20	100	CF	
609640042510	4x25	100	CF	
609640043010	4x30	100	CF	
609640043510	4x35	100	CF	
609640044010	4x40	100	CF	
609640045010	4x50	100	CF	
609640052010	5x20	100	CF	
609640052510	5x25	100	CF	
609640053010	5x30	100	CF	
609640053505	5x35	50	CF	
609640054005	5x40	50	CF	
609640055005	5x50	50	CF	
609640056005	5x60	50	CF	
609640062005	6x20	50	CF	
609640063005	6x30	50	CF	
609640064005	6x40	50	CF	
609640065005	6x50	50	CF	
609640066005	6x60	50	CF	
609640068002	6x80	20	CF	
609640610002	6x100	20	CF	
609640083005	8x30	50	CF	
609640084005	8x40	50	CF	
609640085005	8x50	50	CF	
609640086002	8x60	20	CF	
609640088002	8x80	20	CF	
609640810001	8x100	10	CF	

Viti con Cava Esagonale UNI 5931 DIN 912

Viti con cava esagonale UNI 5931 DIN 912 in Acciaio Inox A2.



Cod.	mm	Pezzi / CF	UM	€
609120052005	5x20	50	CF	
609120052505	5x25	50	CF	
609120053005	5x30	50	CF	
609120053505	5x35	50	CF	
609120054005	5x40	50	CF	
609120055005	5x50	50	CF	
609120056005	5x60	50	CF	
609120062005	6x20	50	CF	
609120062505	6x25	50	CF	
609120063005	6x30	50	CF	
609120064005	6x40	50	CF	
609120065005	6x50	50	CF	
609120066002	6x60	20	CF	
609120068002	6x80	20	CF	
609120610001	6x100	10	CF	
609120082002	8x20	20	CF	
609120083002	8x30	20	CF	
609120084002	8x40	20	CF	
609120085002	8x50	20	CF	
609120086002	8x60	20	CF	
609120088001	8x80	10	CF	
609121010001	10x100	10	CF	

Viti Parzialmente Filettate a Testa Esagonale UNI 5737 DIN 931

Viti parzialmente filettate in Acciaio Inox A2.




Cod.	mm	Pezzi / CF	UM	€
609310065002	6x50	20	CF	
609310066002	6x60	20	CF	
609310067002	6x70	20	CF	
609310068002	6x80	20	CF	
609310610001	6x100	10	CF	
609310612001	6x120	10	CF	
609310086001	8x60	10	CF	
609310087001	8x70	10	CF	
609310088001	8x80	10	CF	
609310810001	8x100	10	CF	
609310812001	8x120	10	CF	
609310815001	8x150	10	CF	
609310108001	10x80	10	CF	
609311010001	10x100	10	CF	
609311015001	10x150	10	CF	
609311020001	10x200	10	CF	
609310128001	12x80	10	CF	
609311210001	12x100	10	CF	
609311215001	12x150	10	CF	
609311220001	12x200	10	CF	

Dadi Esagonali UNI 5688 DIN 934

Dadi esagonali UNI 5688 DIN 934 in Acciaio Inox A2.




Cod.	mm	Pezzi / CF	UM	€
 620093400310	M3	100	CF	
620093400410	M4	100	CF	
620093400510	M5	100	CF	
620093400610	M6	100	CF	
620093400810	M8	100	CF	
620093401005	M10	50	CF	
620093401205	M12	50	CF	
620093401402	M14	20	CF	
620093401602	M16	20	CF	
620093401801	M18	10	CF	

Dadi Autobloccanti DIN 985

Dadi autobloccanti DIN 985 in Acciaio Inox A2.




Cod.	mm	Pezzi / CF	UM	€
 620098500405	M4	50	CF	
620098500505	M5	50	CF	
620098500605	M6	50	CF	
620098500805	M8	50	CF	
620098501005	M10	50	CF	
620098501202	M12	20	CF	
620098501401	M14	10	CF	

Dadi Ciechi a Calotta UNI 5721 DIN 1587

Dadi ciechi a calotta UNI 5721 DIN 1587 in Acciaio Inox A2.




Cod.	mm	Pezzi / CF	UM	€
 620158700405	M4	50	CF	
620158700505	M5	50	CF	
620158700605	M6	50	CF	
620158700802	M8	20	CF	
620158701002	M10	20	CF	
620158701202	M12	20	CF	
620158701401	M14	10	CF	

Dadi ad Alette UNI 5448 DIN 315

Dadi ad alette UNI 5448 DIN 315 in Acciaio Inox A2.




Cod.	mm	Pezzi / CF	UM	€
 620031500505	M5	50	CF	
620031500605	M6	50	CF	
620031500802	M8	20	CF	
620031501002	M10	20	CF	
620031501201	M12	10	CF	

Rondelle Piane UNI 6592 DIN 125

Rondelle piane UNI 6592 DIN 125 in Acciaio Inox A2.




Cod.	mm	Pezzi / CF	UM	€
 625011250310	D.3	100	CF	
625011250410	D.4	100	CF	
625011250510	D.5	100	CF	
625011250610	D.6	100	CF	
625011250810	D.8	100	CF	
625011251010	D.10	100	CF	
625011251205	D.12	50	CF	
625011251405	D.14	50	CF	
625011251602	D.16	20	CF	
625011251802	D.18	20	CF	

Rondelle Piane 3 Volte il Foro

Rondelle piane 3 volte il foro in Acciaio Inox A2.




Cod.	mm	Pezzi / CF	UM	€
 625000039010	3x9	100	CF	
625000041210	4x12	100	CF	
625000051510	5x15	100	CF	
625000061810	6x18	100	CF	
625000082410	8x24	100	CF	
625000103005	10x30	50	CF	
625000123602	12x36	20	CF	
625000144202	14x42	20	CF	

Rondelle Grower UNI 1751 DIN 127

Rondelle Grower UNI 1751 DIN 127 in Acciaio Inox A2.




Cod.	mm	Pezzi / CF	UM	€
 625011270310	D.3	100	CF	
625011270410	D.4	100	CF	
625011270510	D.5	100	CF	
625011270610	D.6	100	CF	
625011270810	D.8	100	CF	
625011271010	D.10	100	CF	
625011271205	D.12	50	CF	
625011271405	D.14	50	CF	
625011271602	D.16	20	CF	
625011271802	D.18	20	CF	

Barre Filettate da Metri 1 DIN 975

Barre filettate da 1 metro DIN 975 in Acciaio Inox A2.




Cod.	mm	UM	€
 6300997504	M4	PZ	
6300997505	M5	PZ	
6300997506	M6	PZ	
6300997508	M8	PZ	
6300997510	M10	PZ	
6300997512	M12	PZ	
6300997514	M14	PZ	
6300997516	M16	PZ	
6300997518	M18	PZ	

Copiglie UNI 1336 DIN 94

Copiglie UNI 1336 DIN 94 in Acciaio Inox A4.




Cod.	mm	Pezzi / CF	UM	€
 650094152010	1,5x20	100	CF	
650094152510	1,5x25	100	CF	
650094022010	2x20	100	CF	
650094022510	2x25	100	CF	
650094023010	2x30	100	CF	
650094252010	2,5x20	100	CF	
650094252510	2,5x25	100	CF	
650094253010	2,5x30	100	CF	
650094253510	2,5x35	100	CF	
650094032010	3x20	100	CF	
650094032510	3x25	100	CF	
650094033010	3x30	100	CF	
650094033510	3x35	100	CF	
650094034010	3x40	100	CF	
650094035010	3x50	100	CF	
650094043010	4x30	100	CF	
650094044005	4x40	50	PZ	
650094045005	4x50	50	PZ	
650094054005	5x40	50	CF	
650094055005	5x50	50	CF	
650094056005	5x60	50	CF	
650094065005	6x50	50	CF	
650094066005	6x60	50	CF	

Rivetti a Strappo

Rivetti a strappo in Acciaio Inox A2.



Cod.	mm	Pezzi / CF	UM	€
 6600000326	3,2 x 6	100	CF	
6600000329	3,2 x 8	100	CF	
66000003211	3,2 x 10	100	CF	
66000003212	3,2 x 12	100	CF	
6600000389	4 x 8	100	CF	
66000003811	4 x 10	100	CF	
66000003812	4 x 12	100	CF	
66000003814	4 x 14	100	CF	
66000003816	4 x 16	100	CF	
6600000489	4,8 x 8	100	CF	
66000004811	4,8 x 10	100	CF	
66000004812	4,8 x 12	100	CF	
66000004814	4,8 x 14	100	CF	
66000004816	4,8 x 16	100	CF	
66000004818	4,8 x 18	100	CF	

Viti Testa Piana Svasata UNI 6955 DIN 7982

Viti testa piana svasata UNI 6955 DIN 7982 in Acciaio Inox A2.



Cod.	mm	Pezzi / CF	UM	€
607982290910	2,9x9,5	100	CF	
607982291310	2,9x13	100	CF	
607982291610	2,9x16	100	CF	
607982291910	2,9x19	100	CF	
607982292210	2,9x22	100	CF	
607982351310	3,5x13	100	CF	
607982351610	3,5x16	100	CF	
607982351910	3,5x19	100	CF	
607982352210	3,5x22	100	CF	
607982352510	3,5x25	100	CF	
607982353210	3,5x32	100	CF	
607982353810	3,5x38	100	CF	
607982391310	3,9x13	100	CF	
607982391610	3,9x16	100	CF	
607982391910	3,9x19	100	CF	
607982392210	3,9x22	100	CF	
607982392510	3,9x25	100	CF	
607982393210	3,9x32	100	CF	
607982393810	3,9x38	100	CF	
607982421610	4,2x16	100	CF	
607982421910	4,2x19	100	CF	
607982422210	4,2x22	100	CF	
607982422510	4,2x25	100	CF	
607982423210	4,2x32	100	CF	
607982423810	4,2x38	100	CF	
607982425010	4,2x50	100	CF	
607982481610	4,8x16	100	CF	
607982481910	4,8x19	100	CF	
607982482210	4,8x22	100	CF	
607982482510	4,8x25	100	CF	
607982483210	4,8x32	100	CF	
607982483805	4,8x38	50	CF	
607982485005	4,8x50	50	CF	
607982551905	5,5x19	50	CF	
607982552205	5,5x22	50	CF	
607982553205	5,5x32	50	CF	
607982553805	5,5x38	50	CF	
607982555005	5,5x50	50	CF	
607982556005	5,5x60	50	CF	
607982632205	6,3x22	50	CF	
607982632505	6,3x25	50	CF	
607982633205	6,3x32	50	CF	
607982633802	6,3x38	20	CF	
607982635002	6,3x50	20	CF	
607982636002	6,3x60	20	CF	
607982637002	6,3x70	20	CF	

Viti Testa Piana Svasata con Calotta UNI 6956 DIN 7983

Viti testa piana svasata con calotta in Acciaio Inox A2.



Cod.	mm	Pezzi / CF	UM	€
607983290910	2,9x9,5	100	CF	
607983291310	2,9x13	100	CF	
607983291610	2,9x16	100	CF	
607983291910	2,9x19	100	CF	
607983292210	2,9x22	100	CF	
607983351310	3,5x13	100	CF	
607983351610	3,5x16	100	CF	
607983351910	3,5x19	100	CF	
607983352210	3,5x22	100	CF	
607983352510	3,5x25	100	CF	
607983353210	3,5x32	100	CF	
607983353810	3,5x38	100	CF	
607983391310	3,9x13	100	CF	
607983391610	3,9x16	100	CF	
607983391910	3,9x19	100	CF	
607983392210	3,9x22	100	CF	
607983392510	3,9x25	100	CF	
607983393210	3,9x32	100	CF	
607983393810	3,9x38	100	CF	
607983421610	4,2x16	100	CF	
607983421910	4,2x19	100	CF	
607983422210	4,2x22	100	CF	
607983422510	4,2x25	100	CF	
607983423210	4,2x32	100	CF	
607983423810	4,2x38	100	CF	
607983425010	4,2x50	100	CF	
607983481610	4,8x16	100	CF	
607983481910	4,8x19	100	CF	
607983482210	4,8x22	100	CF	
607983482510	4,8x25	100	CF	
607983483210	4,8x32	100	CF	
607983483805	4,8x38	50	CF	
607983485005	4,8x50	50	CF	
607983551905	5,5x19	50	CF	
607983552205	5,5x22	50	CF	
607983553205	5,5x32	50	CF	
607983553805	5,5x38	50	CF	
607983555005	5,5x50	50	CF	
607983556005	5,5x60	50	CF	
607983632205	6,3x22	50	CF	
607983632505	6,3x25	50	CF	
607983633205	6,3x32	50	CF	
607983633802	6,3x38	20	CF	
607983635002	6,3x50	20	CF	
607983636002	6,3x60	20	CF	
607983637002	6,3x70	20	CF	

Viti Testa Cilindrica UNI 6954 DIN 7981

Viti testa cilindrica UNI 6954 DIN 7981 in Acciaio Inox A2.



Cod.	mm	Pezzi / CF	UM	€
607981290910	2,9x9,5	100	CF	
607981291310	2,9x13	100	CF	
607981291610	2,9x16	100	CF	
607981291910	2,9x19	100	CF	
607981292210	2,9x22	100	CF	
607981351310	3,5x13	100	CF	
607981351610	3,5x16	100	CF	
607981351910	3,5x19	100	CF	
607981352210	3,5x22	100	CF	
607981352510	3,5x25	100	CF	
607981353210	3,5x32	100	CF	
607981353810	3,5x38	100	CF	
607981391310	3,9x13	100	CF	
607981391610	3,9x16	100	CF	
607981391910	3,9x19	100	CF	
607981392210	3,9x22	100	CF	
607981392510	3,9x25	100	CF	
607981393210	3,9x32	100	CF	
607981393810	3,9x38	100	CF	
607981421610	4,2x16	100	CF	
607981421910	4,2x19	100	CF	
607981422210	4,2x22	100	CF	
607981422510	4,2x25	100	CF	
607981423210	4,2x32	100	CF	
607981423810	4,2x38	100	CF	
607981425010	4,2x50	100	CF	
607981481610	4,8x16	100	CF	
607981481910	4,8x19	100	CF	
607981482210	4,8x22	100	CF	
607981482510	4,8x25	100	CF	
607981483210	4,8x32	100	CF	
607981483805	4,8x38	50	CF	
607981485005	4,8x50	50	CF	
607981551905	5,5x19	50	CF	
607981552205	5,5x22	50	CF	
607981553205	5,5x32	50	CF	
607981553805	5,5x38	50	CF	
607981555005	5,5x50	50	CF	
607981556005	5,5x60	50	CF	
607981632205	6,3x22	50	CF	
607981632505	6,3x25	50	CF	
607981633205	6,3x32	50	CF	
607981633802	6,3x38	20	CF	
607981635002	6,3x50	20	CF	
607981636002	6,3x60	20	CF	
607981637002	6,3x70	20	CF	

- VITI PER LEGNO -**Viti per Pannelli Truciolari Testa Piana Svasata DIN 6112**

Viti per pannelli truciolari testa piana svasata DIN 6112 in Acciaio Inox A2.



Cod.	mm	Pezzi / CF	UM	€
606112301210	3x12	100	CF	
606112301610	3x16	100	CF	
606112302010	3x20	100	CF	
606112302510	3x25	100	CF	
606112303010	3x30	100	CF	
606112303510	3x35	100	CF	
606112351610	3,5x16	100	CF	
606112352010	3,5x20	100	CF	
606112352510	3,5x25	100	CF	
606112353010	3,5x30	100	CF	
606112353510	3,5x35	100	CF	
606112354010	3,5x40	100	CF	
606112402010	4x20	100	CF	
606112402510	4x25	100	CF	
606112403010	4x30	100	CF	
606112403510	4x35	100	CF	

Cod.	mm	Pezzi / CF	UM	€
606112404010	4x40	100	CF	
606112404510	4x45	100	CF	
606112405010	4x50	100	CF	
606112453010	4,5x30	100	CF	
606112453510	4,5x35	100	CF	
606112454010	4,5x40	100	CF	
606112454510	4,5x45	100	CF	
606112455010	4,5x50	100	CF	
606112503010	5x30	100	CF	
606112504010	5x40	100	CF	
606112504505	5x45	50	CF	
606112505005	5x50	50	CF	
606112506005	5x60	50	CF	
606112507005	5x70	50	CF	
606112508005	5x80	50	CF	
606112604005	6x40	50	CF	
606112605005	6x50	50	CF	
606112606005	6x60	50	CF	
606112607002	6x70	20	CF	
606112608002	6x80	20	CF	
606112609002	6x90	20	CF	
606112601002	6x100	20	CF	

Tirafondi Testa Esagonale UNI 704 DIN 571

Tirafondi testa esagonale in Acciaio Inox A2.



Cod.	mm	Pezzi / CF	UM	€
615710063002	6x30	20	CF	
615710064002	6x40	20	CF	
615710065002	6x50	20	CF	
615710066002	6x60	20	CF	
615710068002	6x80	20	CF	
615710084002	8x40	20	CF	
615710085002	8x50	20	CF	
615710086002	8x60	20	CF	
615710088002	8x80	20	CF	
615710810001	8x100	10	CF	
615710812001	8x120	10	CF	
615710105002	10x50	20	CF	
615710106002	10x60	20	CF	
615710108002	10x80	20	CF	
615710100001	10x100	10	CF	

Viti Testa Esagonale UNI 5739 DIN 933

Viti testa esagonale UNI 5739 DIN 933 in Acciaio Inox A4.



Cod.	mm	Pezzi / CF	UM	€
709330052010	5x20	100	CF	
709330053010	5x30	100	CF	
709330054005	5x40	50	CF	
709330055005	5x50	50	CF	
709330062005	6x20	50	CF	
709330063005	6x30	50	CF	
709330064005	6x40	50	CF	
709330065005	6x50	50	CF	
709330066005	6x60	50	CF	
709330068002	6x80	20	CF	
709330610002	6x100	20	CF	
709330083005	8x30	50	CF	
709330084005	8x40	50	CF	
709330085005	8x50	50	CF	
709330086002	8x60	20	CF	
709330088002	8x80	20	CF	
709330810001	8x100	10	CF	
709330104002	10x40	20	CF	
709330105002	10x50	20	CF	
709330106002	10x60	20	CF	
709330108002	10x80	20	CF	
70933010001	10x100	10	CF	

Viti Testa Piana Svasata UNI 6109 DIN 963


Viti testa piana svasata UNI 6109 DIN 963 in Acciaio Inox A4.



Cod.	mm	Pezzi / CF	UM	€
709630032010	3x20	100	CF	
709630032510	3x25	100	CF	
709630033010	3x30	100	CF	
709630042010	4x20	100	CF	
709630042510	4x25	100	CF	
709630043010	4x30	100	CF	
709630044010	4x40	100	CF	
709630045010	4x50	100	CF	
709630052010	5x20	100	CF	
709630053010	5x30	100	CF	
709630054005	5x40	50	CF	
709630055005	5x50	50	CF	
709630056005	5x60	50	CF	
709630063005	6x30	50	CF	
709630064005	6x40	50	CF	
709630065005	6x50	50	CF	
709630066005	6x60	50	CF	
709630068002	6x80	20	CF	
709630610002	6x100	20	CF	
709630083005	8x30	50	CF	
709630084005	8x40	50	CF	
709630085005	8x50	50	CF	
709630086002	8x60	20	CF	
709630088002	8x80	20	CF	
709630810001	8x100	10	CF	

- VITI AUTOFILETTANTI -**Viti Testa Piana Svasata UNI 6955 DIN 7982**

Viti testa piana svasata in Acciaio Inox A4.



Cod.	mm	Pezzi / CF	UM	€
707982351310	3,5x13	100	CF	
707982351610	3,5x16	100	CF	
707982351910	3,5x19	100	CF	
707982352210	3,5x22	100	CF	
707982352510	3,5x25	100	CF	
707982391310	3,9x13	100	CF	
707982391610	3,9x16	100	CF	
707982391910	3,9x19	100	CF	
707982392210	3,9x22	100	CF	
707982392510	3,9x25	100	CF	
707982393210	3,9x32	100	CF	
707982393810	3,9x38	100	CF	
707982421610	4,2x16	100	CF	
707982421910	4,2x19	100	CF	
707982422210	4,2x22	100	CF	
707982422510	4,2x25	100	CF	
707982423210	4,2x32	100	CF	
707982423810	4,2x38	100	CF	
707982481610	4,8x16	100	CF	
707982481910	4,8x19	100	CF	
707982482210	4,8x22	100	CF	
707982482510	4,8x25	100	CF	
707982483210	4,8x32	100	CF	
707982483805	4,8x38	50	CF	
707982485005	4,8x50	50	CF	
707982552205	5,5x22	50	CF	
707982553205	5,5x32	50	CF	
707982553805	5,5x38	50	CF	
707982555005	5,5x50	50	CF	
707982632505	6,3x25	50	CF	
707982633205	6,3x32	50	CF	
707982633802	6,3x38	20	CF	
707982635002	6,3x50	20	CF	
707982636002	6,3x60	20	CF	

Viti Testa Cilindrica UNI 6954 DIN 7981

Viti testa cilindrica in Acciaio Inox A4.



Cod.	mm	Pezzi / CF	UM	€
707981351310	3,5x13	100	CF	
707981351610	3,5x16	100	CF	
707981351910	3,5x19	100	CF	
707981352210	3,5x22	100	CF	
707981352510	3,5x25	100	CF	
707981391310	3,9x13	100	CF	
707981391610	3,9x16	100	CF	
707981391910	3,9x19	100	CF	
707981392210	3,9x22	100	CF	
707981392510	3,9x25	100	CF	
707981393210	3,9x32	100	CF	
707981393810	3,9x38	100	CF	
707981421610	4,2x16	100	CF	
707981421910	4,2x19	100	CF	
707981422210	4,2x22	100	CF	
707981422510	4,2x25	100	CF	
707981423210	4,2x32	100	CF	
707981423810	4,2x38	100	CF	
707981481610	4,8x16	100	CF	
707981481910	4,8x19	100	CF	
707981482210	4,8x22	100	CF	
707981482510	4,8x25	100	CF	
707981483210	4,8x32	100	CF	
707981483805	4,8x38	50	CF	
707981485005	4,8x50	50	CF	
707981552205	5,5x22	50	CF	
707981553205	5,5x32	50	CF	
707981553805	5,5x38	50	CF	
707981555005	5,5x50	50	CF	
707981632505	6,3x25	50	CF	
707981633205	6,3x32	50	CF	
707981633802	6,3x38	20	CF	
707981635002	6,3x50	20	CF	
707981636002	6,3x60	20	CF	

- DADI E RONDELLE -**Dadi Esagonali UNI 5688 DIN 934**

Dadi esagonali in Acciaio Inox A4.



Cod.	mm	Pezzi / CF	UM	€
720093400410	M4	100	CF	
720093400510	M5	100	CF	
720093400610	M6	100	CF	
720093400810	M8	100	CF	
720093401005	M10	50	CF	

Dadi Autobloccanti DIN 985

Dadi autobloccanti DIN 985 in Acciaio Inox A4.



Cod.	mm	Pezzi / CF	UM	€
720098500405	M4	50	CF	
720098500505	M5	50	CF	
720098500605	M6	50	CF	
720098500805	M8	50	CF	
720098501005	M10	50	CF	

Rondelle Piane UNI 6592 DIN 125

Rondelle piane UNI 6592 DIN 125 in Acciaio Inox A4.



Cod.	mm	Pezzi / CF	UM	€
725011250410	D.4	100	CF	
725011250510	D.5	100	CF	
725011250610	D.6	100	CF	
725011250810	D.8	100	CF	
725011251010	D.10	100	CF	

Rondelle Piane 3 Volte il Foro

Rondelle piane 3 volte il foro in Acciaio Inox A4.




Cod.	mm	Pezzi / CF	UM	€
725000041210	4x12	100	CF	
725000051510	5x15	100	CF	
725000061810	6x18	100	CF	
725000082410	8x24	100	CF	
725000103005	10x30	50	CF	

Viti Testa Svasata Piana DIN 965Viti testa svasata piana DIN 965 in Acciaio Inox A4. Confezione in Blister completa di dadi. 


Cod.	mm	Pezzi / CF	UM	€
796503010	3x10	10	CF	
796503016	3x16	10	CF	
796503020	3x20	8	CF	
796504012	4x12	8	CF	
796504016	4x16	8	CF	
796504020	4x20	8	CF	
796504025	4x25	6	CF	
796504030	4x30	6	CF	
796504040	4x40	6	CF	
796504050	4x50	6	CF	
796504060	4x60	4	CF	
796505016	5x16	6	CF	
796505020	5x20	6	CF	
796505025	5x25	6	CF	
796505030	5x30	6	CF	
796505040	5x40	6	CF	
796505050	5x50	4	CF	
796505060	5x60	4	CF	
796505070	5x70	4	CF	
796506016	6x16	4	CF	
796506020	6x20	4	CF	
796506025	6x25	4	CF	
796506030	6x30	4	CF	
796506040	6x40	4	CF	
796506050	6x50	4	CF	
796506060	6x60	4	CF	
796506070	6x70	4	CF	
796506080	6x80	2	CF	
796506090	6x90	2	CF	
796508020	8x20	4	CF	
796508030	8x30	4	CF	
796508040	8x40	4	CF	
796508050	8x50	2	CF	
796508060	8x60	2	CF	
796508070	8x70	2	CF	
796508080	8x80	2	CF	

Viti Testa Svasata con Calotta DIN 966Viti testa svasata con calotta DIN 966 in Acciaio Inox A4. Confezione in Blister completa di dadi. 

Cod.	mm	Pezzi / CF	UM	€
796603010	3x10	10	CF	
796603016	3x16	10	CF	
796604016	4x16	6	CF	
796604020	4x20	6	CF	
796604030	4x30	6	CF	
796604040	4x40	6	CF	
796604050	4x50	6	CF	
796605016	5x16	6	CF	
796605020	5x20	6	CF	
796605025	5x25	6	CF	
796605030	5x30	6	CF	
796605040	5x40	6	CF	
796605050	5x50	4	CF	
796606020	6x20	4	CF	
796606030	6x30	4	CF	
796606035	6x35	4	CF	
796606040	6x40	4	CF	
796606050	6x50	4	CF	
796606060	6x60	4	CF	
796608060	8x60	2	CF	

Viti Testa Svasata Piana con Cava Esagonale DIN 934Viti testa svasata piana con cava esagonale DIN 934 in Acciaio Inox A4. Confezione in Blister completa di dadi. 

Cod.	mm	Pezzi / CF	UM	€
793424416	4x16	8	CF	
793424420	4x20	8	CF	
793424430	4x30	6	CF	
793424440	4x40	6	CF	
793424450	4x50	4	CF	
793424516	5x16	6	CF	
793424520	5x20	6	CF	
793424530	5x30	6	CF	
793424540	5x40	4	CF	
793424550	5x50	4	CF	
793424560	5x60	4	CF	
793424620	6x20	4	CF	
793424630	6x30	4	CF	
793424640	6x40	4	CF	
793424650	6x50	4	CF	
793424660	6x60	4	CF	
793424680	6x80	2	CF	
793424820	8x20	4	CF	
793424830	8x30	4	CF	
793424840	8x40	4	CF	
793424850	8x50	2	CF	
793424860	8x60	2	CF	
793424880	8x80	2	CF	
793424810	8x100	2	CF	
793424120	10x20	2	CF	
793424140	10x40	2	CF	

Viti Testa Cilindrica DIN 7985Viti testa cilindrica DIN 7985 in Acciaio Inox A4. Confezione in Blister completa di dadi. 

Cod.	mm	Pezzi / CF	UM	€
798503010	3x10	10	CF	
798503016	3x16	10	CF	
798503020	3x20	8	CF	
798504016	4x16	8	CF	
798504020	4x20	8	CF	
798504025	4x25	6	CF	
798504030	4x30	6	CF	
798504040	4x40	6	CF	
798504050	4x50	6	CF	
798504060	4x60	6	CF	
798505020	5x20	6	CF	
798505030	5x30	6	CF	
798505040	5x40	6	CF	
798505050	5x50	4	CF	
798505060	5x60	4	CF	
798506020	6x20	4	CF	
798506025	6x25	4	CF	
798506030	6x30	4	CF	
798506040	6x40	4	CF	
798506050	6x50	4	CF	
798506060	6x60	4	CF	
798506080	6x80	4	CF	
798506100	6x100	3	CF	
798508035	8x35	4	CF	
798508040	8x40	4	CF	
798508060	8x60	2	CF	
798508070	8x70	2	CF	
798508080	8x80	2	CF	
798508100	8x100	2	CF	

Viti Testa Cilindrica con Cava Esagonale DIN 912



Viti testa cilindrica con cava esagonale DIN 912 in Acciaio Inox A4. Confezione in Blister completa di dadi.



Cod.	mm	Pezzi / CF	UM	€
791204012	4x12	8	CF	
791204016	4x16	8	CF	
791204020	4x20	8	CF	
791204025	4x25	6	CF	
791204030	4x30	6	CF	
791204040	4x40	6	CF	
791204050	4x50	6	CF	
791205012	5x12	6	CF	
791205016	5x16	6	CF	
791205020	5x20	6	CF	
791205025	5x25	6	CF	
791205030	5x30	6	CF	
791205040	5x40	6	CF	
791205050	5x50	4	CF	
791205060	5x60	4	CF	
791206016	6x16	4	CF	
791206020	6x20	4	CF	
791206025	6x25	4	CF	
791206030	6x30	4	CF	
791206040	6x40	4	CF	
791206050	6x50	4	CF	
791206060	6x60	4	CF	
791206080	6x80	2	CF	
791208020	8x20	4	CF	
791208025	8x25	4	CF	
791208030	8x30	4	CF	
791208040	8x40	4	CF	
791208050	8x50	2	CF	
791208060	8x60	2	CF	
791208080	8x80	2	CF	
791208100	8x100	2	CF	
791241030	10x30	4	CF	
791241040	10x40	3	CF	
791241050	10x50	3	CF	
791241060	10x60	2	CF	
791241080	10x80	2	CF	

Viti Testa Esagonale DIN 933



Viti testa esagonale DIN 933 in Acciaio Inox A4. Confezione in Blister completa di dadi.



Cod.	mm	Pezzi / CF	UM	€
793305010	5x10	8	CF	
793305016	5x16	8	CF	
793305020	5x20	8	CF	
793305025	5x25	6	CF	
793305030	5x30	6	CF	
793305040	5x40	6	CF	
793305050	5x50	4	CF	
793305060	5x60	4	CF	
793306020	6x20	6	CF	
793306025	6x25	6	CF	
793306030	6x30	4	CF	
793306040	6x40	4	CF	
793306050	6x50	4	CF	
793306060	6x60	4	CF	
793306070	6x70	3	CF	
793306080	6x80	3	CF	
793306100	6x100	2	CF	
793308020	8x20	4	CF	
793308030	8x30	4	CF	
793308040	8x40	4	CF	
793308050	8x50	2	CF	
793308060	8x60	2	CF	
793308070	8x70	2	CF	
793308080	8x80	2	CF	
793308100	8x100	2	CF	
793310020	10x20	2	CF	
793310025	10x25	2	CF	
793310030	10x30	2	CF	
793310040	10x40	2	CF	
793310050	10x50	2	CF	
793310060	10x60	2	CF	
793310080	10x80	2	CF	
793310100	10x100	2	CF	
793312100	12x100	2	CF	

- DADI E RONDELLE IN ACCIAIO INOX A4 -

Dadi Esagonali DIN 934



Dadi esagonali DIN 934 in Acciaio Inox A4. In comodi ed eleganti blister.



Cod.	mm	Pezzi / CF	UM	€
7934003	M3	20	CF	
7934004	M4	20	CF	
7934005	M5	15	CF	
7934006	M6	15	CF	
7934008	M8	10	CF	
7934010	M10	6	CF	
7934012	M12	4	CF	
7934014	M14	2	CF	

Dadi Esagonali Autobloccanti DIN 985



Dadi esagonali autobloccanti DIN 985 in Acciaio Inox A4. In comodi ed eleganti blister.



Cod.	mm	Pezzi / CF	UM	€
7985003	M3	20	CF	
7985004	M4	20	CF	
7985005	M5	12	CF	
7985006	M6	12	CF	
7985008	M8	10	CF	
7985010	M10	4	CF	
7985012	M12	3	CF	

Dadi Esagonali Autobloccanti Flangiati DIN 6926



Dadi esagonali autobloccanti flangiati DIN 6926 in Acciaio Inox A4. In comodi ed eleganti blister.




Cod.	mm	Pezzi / CF	UM	€
7692604	M4	10	CF	
7692605	M5	10	CF	
7692606	M6	8	CF	
7692608	M8	6	CF	
7692610	M10	3	CF	
7692612	M12	2	CF	

2
FERRAMENTA/CHIUSURE/VITERIA

Dadi Ciechi a Calotta DIN 1587

Dadi ciechi a calotta DIN 1587 in Acciaio Inox A4. In comodi ed eleganti blister.



Cod.	mm	Pezzi / CF	UM	€
7158703	M3	6	CF	
7158704	M4	6	CF	
7158705	M5	6	CF	
7158706	M6	4	CF	
7158708	M8	4	CF	
7158710	M10	2	CF	
7158712	M12	2	CF	

Dadi ad Alette DIN 315

Dadi ad alette DIN 315 in Acciaio Inox A4. In comodi ed eleganti blister.



Cod.	mm	Pezzi / CF	UM	€
7931504	M4	6	CF	
7931505	M5	6	CF	
7931506	M6	4	CF	
7931508	M8	4	CF	
7931510	M10	2	CF	
7931512	M12	2	CF	

Dadi a Calotta

Dadi a calotta con filettatura interna metrica in Acciaio Inox A4. In comodi ed eleganti blister.



Cod.	mm	Pezzi / CF	UM	€
7910424	M4	4	CF	
7910425	M5	4	CF	
7910426	M6	3	CF	
7910428	M8	2	CF	

Rondelle Elastiche Grower DIN 127

Rondelle elastiche Grower DIN 127 in Acciaio Inox A4. In comodi ed eleganti blister.







Cod.	mm	Pezzi / CF	UM	€
7127043	D.3,1	30	CF	
7127044	D.4,1	30	CF	
7127045	D.5,1	30	CF	
7127046	D.6,1	30	CF	
7127048	D.8,1	20	CF	
7127010	D.10,2	20	CF	
7127012	D.12,2	20	CF	
7127014	D.14,3	6	CF	
7127016	D.16,3	6	CF	

Rondelle Piane DIN 125

Rondelle piane DIN 125 in Acciaio Inox A4. In comodi ed eleganti blister.





Cod.	mm	Pezzi / CF	UM	€
7125003 	D.3,2	30	CF	
7125004	D.4,3	30	CF	
7125005	D.5,3	30	CF	
7125006	D.6,4	30	CF	
7125008	D.8,4	20	CF	
7125010	D.10,5	10	CF	
7125013 	D.13,0	10	CF	
7125015 	D.15,0	6	CF	
7125017 	D.17,0	6	CF	

Rondelle Piane 3 Volte il Foro DIN 9021

Rondelle piane 3 volte il foro DIN 9021 in Acciaio Inox A4. In comodi ed eleganti blister.



Cod.	mm	Pezzi / CF	UM	€
7902103 	3,2 x 9	20	CF	
7902104	4,3 x 12	20	CF	
7902105	5,3 x 15	20	CF	
7902106	6,4 x 18	20	CF	
7902108	8,4 x 24	10	CF	
7902110	10,5 x 30	6	CF	
7902113 	13,0 x 37	4	CF	

Rondelle Coniche (Rosette)

Rondelle coniche (rosette) in Acciaio Inox A4. In comodi ed eleganti blister.



Cod.	mm	Pezzi / CF	UM	€
7101103	D.3,5	10	CF	
7101104	D.4,3	10	CF	
7101105	D.5,3	8	CF	
7101106	D.6,4	6	CF	
7101108	D.8,5	4	CF	
7101111	D.11,0	4	CF	

Viti Autofilettanti Testa Cilindrica DIN 7981

Viti autofilettanti testa cilindrica DIN 7981 in Acciaio Inox A4. In comodi ed eleganti blister.



Cod.	mm	Pezzi / CF	UM	€
798129009	2,9x9,5	20	CF	
798129013	2,9x13	20	CF	
798129016	2,9x16	20	CF	
798129019	2,9x19	20	CF	
798129025	2,9x25	20	CF	
798129032	2,9x32	20	CF	
798135095	3,5x9,5	20	CF	
798135013	3,5x13	20	CF	
798135016	3,5x16	20	CF	
798135019	3,5x19	20	CF	
798135022	3,5x22	15	CF	
798135025	3,5x25	15	CF	
798135032	3,5x32	15	CF	
798135038	3,5x38	15	CF	
798139013	3,9x13	20	CF	
798139016	3,9x16	20	CF	
798139019	3,9x19	20	CF	
798139025	3,9x25	15	CF	
798139032	3,9x32	15	CF	
798139038	3,9x38	15	CF	
798142013	4,2x13	20	CF	
798142016	4,2x16	20	CF	
798142019	4,2x19	20	CF	
798142022	4,2x22	15	CF	
798142025	4,2x25	15	CF	
798142032	4,2x32	15	CF	
798142038	4,2x38	12	CF	
798142045	4,2x45	10	CF	
798142050	4,2x50	10	CF	
798142060	4,2x60	8	CF	
798148013	4,8x13	20	CF	
798148016	4,8x16	20	CF	
798148019	4,8x19	15	CF	
798148022	4,8x22	15	CF	
798148025	4,8x25	10	CF	
798148032	4,8x32	10	CF	
798148038	4,8x38	8	CF	
798148045	4,8x45	8	CF	
798148050	4,8x50	8	CF	
798148060	4,8x60	8	CF	
798155016	5,5x16	10	CF	
798155019	5,5x19	10	CF	
798155025	5,5x25	10	CF	
798155032	5,5x32	8	CF	
798155038	5,5x38	8	CF	
798155045	5,5x45	8	CF	
798155050	5,5x50	6	CF	
798155060	5,5x60	6	CF	
798163019	6,3x19	6	CF	
798163025	6,3x25	6	CF	
798163032	6,3x32	6	CF	
798163038	6,3x38	6	CF	
798163050	6,3x50	6	CF	

Viti Autofilettanti Testa Svasata Piana DIN 7982

Viti autofilettanti testa svasata piana DIN 7982 in Acciaio Inox A4. In comodi ed eleganti blister.



Cod.	mm	Pezzi / CF	UM	€
798229009	2,9x9,5	20	CF	
798229013	2,9x13	20	CF	
798229016	2,9x16	20	CF	
798229019	2,9x19	20	CF	
798229025	2,9x25	20	CF	
798229032	2,9x32	20	CF	
798235095	3,5x9,5	20	CF	
798235013	3,5x13	20	CF	
798235016	3,5x16	20	CF	
798235019	3,5x19	20	CF	
798235025	3,5x25	15	CF	
798235032	3,5x32	15	CF	
798235038	3,5x38	15	CF	
798239013	3,9x13	20	CF	
798239019	3,9x19	20	CF	
798239025	3,9x25	15	CF	
798239032	3,9x32	15	CF	
798239038	3,9x38	15	CF	
798242013	4,2x13	20	CF	
798242016	4,2x16	20	CF	
798242019	4,2x19	20	CF	
798242025	4,2x25	15	CF	
798242032	4,2x32	15	CF	
798242038	4,2x38	12	CF	
798242045	4,2x45	10	CF	
798242050	4,2x50	10	CF	
798242060	4,2x60	8	CF	
798248013	4,8x13	20	CF	
798248016	4,8x16	20	CF	
798248019	4,8x19	15	CF	
798248025	4,8x25	10	CF	
798248032	4,8x32	10	CF	
798248038	4,8x38	8	CF	
798248045	4,8x45	8	CF	
798248050	4,8x50	8	CF	
798248060	4,8x60	8	CF	
798248070	4,8x70	6	CF	
798255016	5,5x16	10	CF	
798255019	5,5x19	10	CF	
798255025	5,5x25	10	CF	
798255032	5,5x32	8	CF	
798255038	5,5x38	8	CF	
798255045	5,5x45	8	CF	
798255050	5,5x50	6	CF	
798255060	5,5x60	6	CF	
798263025	6,3x25	6	CF	
798263032	6,3x32	6	CF	
798263038	6,3x38	6	CF	
798263050	6,3x50	6	CF	
798263060	6,3x60	6	CF	

Viti Autofilettanti Testa Svasata con Calotta DIN 7983

Viti autofilettanti testa svasata con calotta DIN 7983 in Acciaio Inox A4. In comodi ed eleganti blister.



Cod.	mm	Pezzi / CF	UM	€
798329009	2,9x9,5	20	CF	
798329013	2,9x13	20	CF	
798329016	2,9x16	20	CF	
798329019	2,9x19	20	CF	
798329022	2,9x22	20	CF	
798329025	2,9x25	20	CF	
798335095	3,5x9,5	20	CF	
798335013	3,5x13	20	CF	
798335016	3,5x16	20	CF	
798335019	3,5x19	20	CF	
798335025	3,5x25	15	CF	
798335032	3,5x32	15	CF	
798335038	3,5x38	15	CF	
798339013	3,9x13	20	CF	
798339016	3,9x16	20	CF	
798339019	3,9x19	20	CF	
798339025	3,9x25	15	CF	
798342013	4,2x13	20	CF	
798342016	4,2x16	20	CF	
798342019	4,2x19	20	CF	
798342022	4,2x22	15	CF	
798342025	4,2x25	15	CF	
798342032	4,2x32	15	CF	
798342038	4,2x38	12	CF	
798342045	4,2x45	10	CF	
798342050	4,2x50	10	CF	
798342060	4,2x60	8	CF	
798348013	4,8x13	20	CF	
798348016	4,8x16	20	CF	
798348019	4,8x19	15	CF	
798348025	4,8x25	10	CF	
798348032	4,8x32	10	CF	
798348038	4,8x38	8	CF	
798348045	4,8x45	8	CF	
798348050	4,8x50	8	CF	
798348060	4,8x60	8	CF	
798355016	5,5x16	10	CF	
798355019	5,5x19	10	CF	
798355025	5,5x25	10	CF	
798355032	5,5x32	8	CF	
798355038	5,5x38	8	CF	
798355045	5,5x45	8	CF	
798355050	5,5x50	6	CF	
798355060	5,5x60	6	CF	
798355070	5,5x70	4	CF	
798363019	6,3x19	6	CF	
798363025	6,3x25	6	CF	
798363032	6,3x32	6	CF	
798363038	6,3x38	6	CF	
798363050	6,3x50	6	CF	
798363060	6,3x60	6	CF	
798363080	6,3x80	4	CF	

Viti Legno Testa Svasata Piana DIN 97

Viti legno testa svasata piana DIN 97 in Acciaio Inox A4. In comodi ed eleganti blister.



Cod.	mm	Pezzi / CF	UM	€
7973012	3x12	20	CF	
7973016	3x16	20	CF	
7973020	3x20	20	CF	
7973025	3x25	15	CF	
7973030	3x30	12	CF	
7974020	4x20	15	CF	
7974030	4x30	15	CF	
7974040	4x40	10	CF	
7974050	4x50	8	CF	
7975030	5x30	10	CF	
7975040	5x40	8	CF	
7975050	5x50	6	CF	
7975060	5x60	6	CF	
7976030	6x30	4	CF	
7976060	6x60	4	CF	
7976070	6x70	2	CF	


Viti Metriche Legno Testa a Fungo DIN 603

Viti metriche legno testa a fungo e innesto quadro DIN 603 in Acciaio Inox A4.

In comodi ed eleganti blister. Confezione completa di dadi.



Cod.	mm	Pezzi / CF	UM	€
796030630	M6x30	4	CF	



Cod.	mm	Pezzi / CF	UM	€
796030640	M6x40	4	CF	
796030650	M6x50	4	CF	
796030660	M6x60	2	CF	
796030840	M8x40	2	CF	
796030860	M8x60	2	CF	
796030880	M8x80	2	CF	

Viti per Pannelli Truciolari Testa Svasata Piana DIN 6112

Viti per pannelli truciolari testa svasata piana DIN 6112 in Acciaio Inox A4. In comodi ed eleganti blister.



Cod.	mm	Pezzi / CF	UM	€
761123016	3x16	20	CF	
761123020	3x20	15	CF	
761123025	3x25	12	CF	
761123030	3x30	10	CF	
761123040	3x40	10	CF	
761123516	3,5x16	15	CF	
761123520	3,5x20	12	CF	
761123530	3,5x30	10	CF	
761123540	3,5x40	10	CF	
761124016	4x16	12	CF	
761124020	4x20	12	CF	
761124025	4x25	12	CF	
761124030	4x30	10	CF	
761124035	4x35	8	CF	
761124040	4x40	8	CF	
761124050	4x50	8	CF	
761124060	4x60	6	CF	
761124530	4,5x30/18	10	CF	
761124540	4,5x40	10	CF	
761124550	4,5x50	10	CF	
761125020	5x20	10	CF	
761125030	5x30	10	CF	
761125040	5x40	8	CF	
761125050	5x50	8	CF	
761125060	5x60	6	CF	
761125070	5x70	4	CF	
761125080	5x80	4	CF	
761126030	6x30	8	CF	
761126040	6x40	6	CF	
761126050	6x50	4	CF	
761126060	6x60	4	CF	
761126080	6x80	4	CF	

Viti Legno in Bronzo DIN 97

Viti legno DIN 97 in Bronzo.

In comodi ed eleganti blister.



Cod.	mm	Pezzi / CF	UM	€
7609702	3x20	10	CF	
7609704	4x40	8	CF	
7609705	5x50	6	CF	
7609706	6x60	4	CF	

Viti Legno Testa Esagonale DIN 571

Viti legno testa esagonale DIN 571 in Acciaio Inox A4. In comodi ed eleganti blister.



Cod.	mm	Pezzi / CF	UM	€
75716030	6x30	4	CF	
75716040	6x40	4	CF	
75716050	6x50	4	CF	
75716060	6x60	4	CF	
75716070	6x70	2	CF	
75716080	6x80	2	CF	
75716100	6x100	2	CF	
75718030	8x30	4	CF	
75718040	8x40	4	CF	
75718050	8x50	2	CF	
75718060	8x60	2	CF	
75718070	8x70	2	CF	
75718080	8x80	2	CF	
75718100	8x100	2	CF	

Viti Legno Perforanti con Impronta TX

Viti legno perforanti con impronta TX (Torx) in Acciaio Inox A4.

In comodi ed eleganti blister.



Cod.	mm	Pezzi / CF	UM	€
7610116	4,2x16	15	CF	
7610119	4,8x19	15	CF	

Chiodini in Rame per Legno

Chiodini in rame per legno.

In comodi ed eleganti blister.



Cod.	mm	Pezzi / CF	UM	€
7630125	2x25	30	CF	
7630132	2,7x32	20	CF	
7630138	3,2x38	10	CF	
7630170	4x70	6	CF	

Rivetti a Strappo in Acciaio Inox A4Rivetti a strappo in Acciaio Inox A4 (AISI 316).
In comodi ed eleganti blister.**New**

Cod.	mm	Pezzi / CF	UM	€
710143012	3,0 x 12	6	CF	
710144016	4,0 x 16	6	CF	
710144018	4,0 x 18	6	CF	
710145020	5,0 x 20	4	CF	
710145025	5,0 x 25	4	CF	

Rivetti a Strappo in Monel DIN 7337Rivetti a strappo DIN 7337 in Monel indicati per
lavori su leghe di alluminio.
In comodi ed eleganti blister.**New**

Cod.	mm	Pezzi / CF	UM	€
773373010	3,2 x 10,5	6	CF	
773374076	4,0 x 7,6	6	CF	
773374010	4,0 x 10,2	6	CF	
773374011	4,0 x 11,4	6	CF	
773374809	4,8 x 9,8	4	CF	
773374812	4,8 x 12,7	4	CF	
773374816	4,8 x 16,5	4	CF	
773374819	4,8 x 19,0	4	CF	

Copiglie DIN 94Copiglie DIN 94 in Acciaio Inox A4.
In comodi ed eleganti blister.**New**

Cod.	mm	Pezzi / CF	UM	€
7942516	2,5x16	10	CF	
7942520	2,5x20	10	CF	
7942525	2,5x25	10	CF	
7942532	2,5x32	10	CF	
7943216	3,2x16	10	CF	
7943220	3,2x20	10	CF	
7943225	3,2x25	8	CF	
7943232	3,2x32	8	CF	
7943240	3,2x40	8	CF	
7943245	3,2x45	8	CF	
7944020	4x20	8	CF	
7944025	4x25	8	CF	
7944032	4x32	6	CF	
7944040	4x40	5	CF	
7944045	4x45	5	CF	
7944050	4x50	4	CF	
7945032	5x32	6	CF	
7945045	5x45	6	CF	
7945050	5x50	5	CF	

Rondelle di Sicurezza (Seeger)Rondelle di sicurezza (seeger) in Acciaio Inox A2.
In comodi ed eleganti blister.**New**

Cod.	mm	Pezzi / CF	UM	€
7167991	D.3,2	20	CF	
7167992	D.4,0	20	CF	
7167993	D.5,0	20	CF	
7167994	D.6,0	20	CF	
7167995	D.8,0	15	CF	
7167996	D.10,0	10	CF	

Anellini di Sicurezza Inox A4 (Ringpin)Anellini di sicurezza in Acciaio Inox A4.
In comodi ed eleganti blister.**New**

Cod.	mm	Pezzi / CF	UM	€
783831010	1,0 x 10	20	CF	
783831215	1,2 x 15	20	CF	
783831520	1,5 x 20	10	CF	
783831825	1,8 x 25	10	CF	