

4

CUCINE FRIGORIFERI /
SANITARI IDRAULICA /
RACCORDERIA / POMPE



M T M

Lavello Sferico Inox Lucido

Lavello sferico in Acciaio Inossidabile lucido. Da completare con pileta ø 50 mm.

Cod.	Incasso mm	Esterno mm	H mm	UM	€
1501229	260	290	120	PZ	
1501233	300	330	150	PZ	
1501239	360	390	150	PZ	

**Lavello Cilindrico Inox Lucido**

Lavello cilindrico in Acciaio Inossidabile lucidato a specchio. Da completare con pileta ø 50 mm.

Cod.	Incasso mm	Esterno mm	H mm	UM	€
1501429	260	285	180	PZ	
1501433	300	330	180	PZ	
1501438	360	385	180	PZ	
1501446	420	455	180	PZ	

**Lavello Ovale Inox Lucido**

Lavello ovale in Acciaio Inossidabile lucido. Da completare con pileta ø 50 mm.

Cod.	Incasso mm	Esterno mm	H mm	UM	€
1501338	360 x 240	385 x 265	130	PZ	

**Lavello Rettangolare Inox 150**

Lavello rettangolare in Acciaio Inossidabile spazzolato. Da completare con pileta ø 50 mm.

Cod.	Incasso mm	Esterno mm	H mm	UM	€
1501117	300 x 150	320 x 170	150	PZ	
1501126	300 x 240	320 x 260	150	PZ	
1501132	330 x 300	350 x 320	150	PZ	
1501136	340 x 340	360 x 360	150	PZ	

**Lavello Rettangolare Inox 180/200**

Lavello rettangolare in Acciaio Inossidabile spazzolato. Da completare con pileta ø 50 mm.

Cod.	Incasso mm	Esterno mm	H mm	UM	€
1501125	330 x 235	350 x 250	180	PZ	
1501133	330 x 330	350 x 350	200	PZ	
1501140	400 x 400	420 x 420	200	PZ	



Lavello Doppio Inox Lucido

Lavello doppio in Acciaio Inossidabile lucido. Da completare con pilette ø 50 mm.

Cod.	Incasso mm	Esterno mm	H mm	UM	€
1502116	575 x 300	600 x 325	150	PZ	

**Lavello Inox Lucido con Coperchio**

Lavello quadro in Acciaio Inossidabile 18/8 con coperchio in vetro temperato. Completo di rubinetto pieghevole acqua fredda, da completare con piletta ø 50 mm.

Cod.	Dim mm	H mm	UM	€
1501834	320 x 350	180	PZ	

**Lavello Tondo Inox Lucido con Coperchio**

Lavello tondo con coperchio in Vetro temperato e vasca in Acciaio Inox 18/8. Completo di rubinetto pieghevole, da completare con piletta ø 50 mm.

Cod.	Dim mm	H mm	UM	€
1501830	ø 300	180	PZ	

**- PILETTE E SCARICHI -****Pilette Piccole per Lavelli**

Pilette ricambio per lavelli con foro 40 mm.

Cod.	Piletta	ø Uscita mm	UM	€
1505005	Dritta	20	PZ	
1505006	a Gomito	20	PZ	
1505015	Dritta	25	PZ	
1505016	a Gomito	25	PZ	

**Piletta Grande Dritta**

Piletta grande dritta per lavelli con foro 50 mm. Completa di tappo e uscita scarico filettata.

Cod.	ø Uscita mm	UM	€
1505008	38 (1" 1/4)	PZ	
1505009 	45 (1" 1/2)	PZ	

**Piletta Grande Dritta L**

Piletta grande dritta per lavelli con foro 50 mm. Completa di tappo e uscita scarico lunga filettata.

Cod.	ø Uscita mm	UM	€
1505004	45 (1" 1/2)	PZ	

**Piletta Grande con Tubo Estensibile**

Piletta grande per lavelli con foro 50 mm. Completa di tappo e tubo scarico estensibile.

Cod.	ø Uscita mm	UM	€
1505007	25	PZ	



Piano di Cottura con Lavello

Lavello-Fornello compatto in Acciaio Inox satinato con coperchio in vetro, termosicurezze e piletta.

Cod.	Dim mm	UM	€
1501950	600 x 445 x H139	PZ	

**New**

DOMETIC

**Piano di Cottura 2 Fuochi con Lavello**

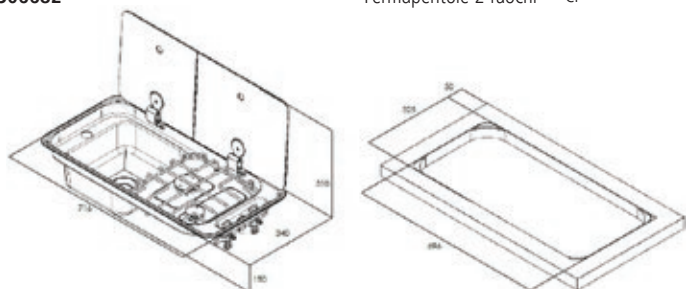
Piano di cottura a 2 fuochi in Vetro Temperato con Lavello in Acciaio Inox 18/8. Completo di termosicurezze.

Cod.	Dim mm	Accessori	UM	€
1506622	600 x 420 x H180		PZ	
1506682		Fermapentole 2 fuochi	CF	

MTM
QUALITY**Piano di Cottura 2 Fuochi con Lavello e Coperchio in Vetro**

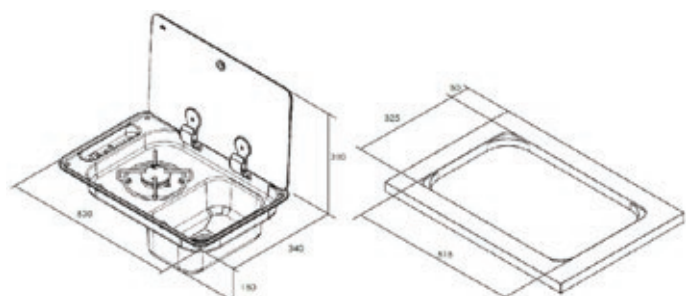
Piano di cottura a 2 fuochi con lavello in Acciaio Inox e elegante coperchio in Vetro nero temperato diviso tra zona cottura e lavello. Completo di termocoppie e accensione piezoelettrica.

Cod.	Dim mm	Lavello	Accessori	UM	€
1506651	716 x 340 x H150	Dx		PZ	
1506650	716 x 340 x H150	Sx		PZ	
1506682			Fermapentole 2 fuochi	CF	

MTM
QUALITY**Piano di Cottura 1 Fuoco con Lavello e Coperchio in Vetro**

Piano di cottura a un fuoco con lavello in Acciaio Inox e elegante coperchio in Vetro nero temperato. Completo di termocoppia e accensione piezoelettrica.

Cod.	Dim mm	Lavello	Accessori	UM	€
1506655	530 x 340 x H150	Dx		PZ	
1506656	530 x 340 x H150	Sx		PZ	
1506681			Fermapentole 1 fuoco	CF	

MTM
QUALITY

Fornello 1 Fuoco Burny1

Fornello a incasso a 1 fuoco con piano in Acciaio Inox lucido e termosicurezze.
Altezza incasso 80 mm.



Cod.	mm	Accessori	UM	€
1504540	320 x 285		PZ	
1506681		Fermapentole 1 fuoco	CF	

**Fornello 2 Fuochi Burny2**

Fornello a incasso a 2 fuochi con piano in Acciaio Inox lucido e termosicurezze.
Altezza incasso 80 mm.



Cod.	mm	Accessori	UM	€
1504550	380 x 360		PZ	
1506682		Fermapentole 2 fuochi	CF	

**Fornello 3 Fuochi Burny3**

Fornello a incasso a 3 fuochi con piano in Acciaio Inox lucido e termosicurezze.
Dimensioni incasso: 430 x 320 x H80 mm.



Cod.	mm	Accessori	UM	€
1504553	470 x 360		PZ	
1506682		Fermapentole 2 fuochi	CF	

**Fornello 1 Fuoco Chrystal 1**

Fornello a incasso a 1 fuoco con piano in Vetro Temperato e termosicurezze.




Cod.	mm	Accessori	UM	€
1506601	365 x 200		PZ	
1506681		Fermapentole 1 fuoco	CF	

**Fornello 2 Fuochi Chrystal 2**

Fornello a incasso a 2 fuochi con piano in Vetro Temperato e termosicurezze.




Cod.	mm	Accessori	UM	€
1506602	380 x 280		PZ	
1506682		Fermapentole 2 fuochi	CF	

**Fornello 3 Fuochi Chrystal 3**

Fornello a incasso a 3 fuochi con piano in Vetro Temperato e termosicurezze.



Cod.	mm	Accessori	UM	€
1506603	420 x 370		PZ	
1506682		Fermapentole 2 fuochi	CF	



Fornelli a Incasso Techimpex

Fornelli a incasso Techimpex leggeri e compatti in Acciaio Inox completi di termocoppia e griglia con blocco a pressione. Potenza bruciatori:

Ischia 2300W

Lipari 1700+3000W

Burano 1000+1700+3000W



TECHIMPEX

Cod.	Ref	Dim mm	Accessori	UM	€
1504661	Ischia 1 fuoco	250 x 270		PZ	
1504662	Lipari 2 fuochi	470 x 340		PZ	
1504663	Burano 3 fuochi	470 x 390		PZ	
1504204			Fermapentole 1 fuoco	PZ	
1504205			Fermapentole 2 fuochi	PZ	
1504206			Fermapentole 3 fuochi	PZ	

**Fornelli Dometic Flush-in**

Fornelli a incasso in Acciaio Inox satinato completi di termosicurezza e coperchio in Cristallo Temperato.



DOMETIC

Cod.	Fornello	Dim mm	UM	€
1504648	2 fuochi	480 x 370	PZ	
1504656	3 fuochi	560 x 440	PZ	

**Fornelli Hoodiny**

Fornelli a incasso in Acciaio Inox completi con termosicurezza e coperchio in Vetro Temperato.

MTM
QUALITY

Cod.	Fornello	Dim mm	Accessori	UM	€
1504651	Round 1 fuoco	ø 340		PZ	
1504652	Square 2 fuochi	530 x 325		PZ	
1506681			Fermapentole 1 fuoco	CF	
1506682			Fermapentole 2 fuochi	CF	



Piani di Cottura con Piastre Radianti Techimpex

Piani di cottura ad incasso Techimpex 220V con piastre radianti in vetroceramica, controllo touch e cassa Acciaio Inox. Completi con spia funzionamento e spia calore residuo. Fermapentole completi con parafiamma opzionali. Potenza piastre:



Linosa 1200+1700W

Torres 1200+1200+1700+1700W

Cod.	Ref	Dim mm	Peso Kg	Accessori	UM	€
1505860	Linosa 2 fuochi	500 x 300	5		PZ	
1505864	Torres 4 fuochi	500 x 510	6		PZ	
1504207				Fermapentole 2 fuochi	PZ	
1504208				Fermapentole 4 fuochi	PZ	



TECHIMPEX

**Piani di Cottura con Piastre Radianti Can**

Piani di cottura 220V ad incasso con piastre radianti in vetroceramica e sensori di controllo touch. Potenza piastre:

2 Fuochi 1200+1700W

4 Fuochi 1200+1200+1800+1800W

Cod.	Ref	Dim mm	Peso Kg	UM	€
1505852	2 fuochi	500 x 300 x H41	7	PZ	
1505855	4 fuochi	580 x 510 x H41	8,5	PZ	

MTM
QUALITY**Piani di Cottura a Induzione Techimpex**

Piani di cottura a induzione Techimpex 220V in vetroceramica ad incasso con controllo touch. Completi con spia funzionamento, spia calore residuo, sensore anti-debordamento e timer cottura. Fermapentole completi con parafiamma opzionali. Potenza piastre:

Giglio 1400+2300W

Grado 1400+1400+2300+2300W

Cod.	Ref	Dim mm	Peso Kg	Accessori	UM	€
1505862	Giglio 2 fuochi	500 x 300	5		PZ	
1505868	Grado 4 fuochi	580 x 510	6		PZ	
1504207				Fermapentole 2 fuochi	PZ	
1504208				Fermapentole 4 fuochi	PZ	



TECHIMPEX



Cucine Techimpex Marine Cookers

Cucine a gas Techimpex con struttura in Acciaio Inox e forno con cavità smaltata. Complete di termocoppie, spartifiamma in ottone massiccio, fermapentole per un fuoco, basculanti, griglia forno, doppio cristallo e ferma porta di sicurezza. Spondina parafiamma opzionale.

Portofino CL: cucina compatta a 2 fuochi con bruciatore forno posteriore. Potenza singolo bruciatore 2000W, forno 1550W.

Tropea XL: cucina a 2 fuochi con forno di grandi dimensioni e bruciatore forno centrale ultraperformante. Potenza singolo bruciatore 2000W, forno 1700W.

Maratea XL: cucina a 3 fuochi con forno di grandi dimensioni e bruciatore forno centrale ultraperformante. Potenza bruciatori 1000+2000+2000W, forno 1700W.

H = Altezza

W = Larghezza

L = Lunghezza

Cod.	Cucina	Dim mm	Peso Kg	Accessori	UM	€
1504065	Portofino CL 2 fuochi	W450 x L480 x H460	21		PZ	
1504066	Tropea XL 2 fuochi	W500 x L440 x H440	23		PZ	
1504067	Maratea XL 3 fuochi	W500 x L480 x H460	24		PZ	
1504211				Parafiamma CL	PZ	
1504212				Parafiamma XL2/XL3	PZ	



TECHIMPEX

**Cucine con Forno Dometic**

Cucine a gas con 2 fuochi e forno da 28 litri. Complete di fermapentole, chiusura di sicurezza dello sportello e sistema sicuro di accensione, controllo molto semplice della fiamma e della temperatura.

SunLight: cucina compatta con potenza forno 1100W e fuochi 1800/2200W.

StarLight: cucina con vano grill aggiuntivo, top in vetro temperato a specchio, accensione a piezoelettrico e luce interna. Potenza forno 1100W, grill 1300W e fuochi 1800/2200W.

H = Altezza

W = Larghezza

L = Lunghezza

Cod.	Cucina	Dim mm	Peso Kg	UM	€
1504061	SunLight 2 fuochi	W449 x L398 x H357	15	PZ	
1504062	StarLight 2 fuochi	W450 x L358 x H508	19	PZ	



DOMETIC

**Cucine con Forno Can**

Cucine a gas con struttura in Acciaio Inox, top in cristallo antigraffio e forno da 30 litri. Complete con accensione a piezoelettrico e valvole di sicurezza su tutti i bruciatori. Griglia a filo unico che permette lo scorrimento delle pentole. Forno con maniglia ergonomica e porta ventilata doppio vetro con termometro integrato, griglia cuocicibo, dissipatore omogeneo di calore e copribruciatore in Alluminio. Potenza singolo bruciatore 1900W, forno 2000W.

H = Altezza

W = Larghezza

L = Lunghezza

Cod.	Cucina	Dim mm	Peso Kg	Accessori	UM	€
1504072	2 fuochi	W500 x L410 x H390	20		PZ	
1504073	3 fuochi	W500 x L410 x H390	20		PZ	
1506672				Fermapentole 2 fuochi	CF	
1506673				Fermapentole 3 fuochi	CF	

MTM
QUALITY

Fornelli ad Appoggio Techimpex

Fornelli Techimpex ad appoggio leggeri e compatti in Acciaio Inox. Completi di termocoppia e griglia con blocco a pressione. Fornello a 1 fuoco Capri potenza bruciatore: 1600W. Fornello a 2 fuochi Ponza potenza bruciatori: 2000W.



Cod.	Ref	Dim mm	Accessori	UM	€
1504039	Capri 1 fuoco	240 x 300 x H130		PZ	
1504051	Ponza 2 fuochi	456 x 300 x H130		PZ	
1504203			Fermapentole 1 fuoco	PZ	
1504201			Fermapentole 2 fuochi	PZ	
1504202			Basculante 2 fuochi	PZ	



TECHIMPEX

Fornelli Hotty

Fornelli in Acciaio Inox con termosicurezze.



Cod.	Ref	Dim mm	Accessori	UM	€
1504040	1 fuoco	210 x 290 x H50		PZ	
1504050	2 fuochi	440 x 290 x H50		PZ	
1506681			Fermapentole 1 fuoco	CF	
1506682			Fermapentole 2 fuochi	CF	

MTM
QUALITY**Fornello Portatile Outdoor**

Fornello portatile Brunner a gas alimentato con bomboletta intercambiabile tipo Camping Gaz. Vano gas in Acciaio Inox e bruciatore in Alluminio con doppia fiamma regolabile. Completo di accensione piezoelettrica, termosicurezza e pratica valigetta per il trasporto.



Cod.	Dim mm	Peso Kg	UM	€
1504020	372 x 286 x H125	2	PZ	



BRUNNER

Piano Barbeque Elettrico PB1327

Piano cottura ad incasso in Acciaio Inox con barbeque elettrico da 2400 Watt - 220V.



Cod.	Dim mm	UM	€
1505840	500 x 300	PZ	

MTM
QUALITY**Piano Barbeque Elettrico Procida**

Piano barbeque Techimpex ad incasso in Acciaio Inox. Si utilizza come bisticchiera elettrica e piastra per cuocere alla griglia carne, pesce e verdura. Piano in vetroceramica con potenza 1500 Watt - 220V.



Cod.	Dim mm	UM	€
1505866	510 x 288	PZ	



TECHIMPEX

Barbeque Feuerdesign Mayon

Grill portatile in Acciaio Inox versatile, sicuro e facile da usare. Alimentazione a carbonella con innesco ad alcool gel. Cuoce velocemente e perfettamente tutti i tipi di griglia grazie alla ventola regolabile con batteria ricaricabile dalla durata di 4 ore. La cupola opzionale in vetro permette di regolare la cottura grazie al termometro integrato. Completo di batteria, cavo alimentazione e pinze da cucina.

Cod.	Dim mm	UM	€
1504012	ø 330 x H185	PZ	



Feuerdesign
TISCHGRILL by LIMATEC

**Barbeque Feuerdesign Teide**

Grill portatile in Acciaio Inox versatile, sicuro e facile da usare. Alimentazione a carbonella con innesco ad alcool gel. Cuoce velocemente e perfettamente tutti i tipi di griglia grazie alla ventola regolabile con batteria ricaricabile dalla durata di 4 ore. La cupola opzionale in vetro permette di regolare la cottura grazie al termometro integrato. Completo di batteria, cavo alimentazione e pinze da cucina.

Cod.	Dim mm	UM	€
1504010	340 x 340 x H210	PZ	



Feuerdesign
TISCHGRILL by LIMATEC

**Barbeque Feuerdesign Santorin**

Grill portatile in Acciaio Inox versatile, sicuro e facile da usare. Alimentazione a carbonella con innesco ad alcool gel. Cuoce velocemente e perfettamente tutti i tipi di griglia grazie alla ventola regolabile con batteria ricaricabile dalla durata di 4 ore. La cupola opzionale in vetro permette di regolare la cottura grazie al termometro integrato. Completo di batteria, cavo alimentazione e pinze da cucina.

Cod.	Colore	Dim mm	UM	€
1504013	ROSSO	680 x 340 x H210	PZ	
1504014	GIALLO	680 x 340 x H210	PZ	



Feuerdesign
TISCHGRILL by LIMATEC

**Accessori e Ricambi Barbeque Feuerdesign**

Accessori e ricambi per barbeque portatili Feuerdesign:
Coperchio con cupola in vetro e Acciaio Inox con termometro
Ventola ricambio completa con batteria e cavo
Alcool gel 500 ml per circa 30 inneschi
Sacco 2 Kg di carbonella

Cod.	Ref	UM	€
1504018	Coperchio cupola	PZ	
1504019	Ventola ricambio	PZ	
1504015	Alcool gel 500 ml	PZ	
1504016	Carbonella 2 Kg	PZ	



Feuerdesign
TISCHGRILL by LIMATEC

Ghiacciaie Igloo Marine

Ghiacciaie portatili Igloo progettate per uso nautico, ideali per la conservazione degli alimenti, del pescato o come vasche per esche vive. Isolamento in espanso ThermeCool con cassa in ABS resistente UV e interno in polimero inodore.



Cod.	Lt	Dim mm	Peso Kg	UM	€
1540024	23 (25Q)	510 x 290 x H330	2,7	PZ	
1540045	47 (50Q)	650 x 370 x H370	4,8	PZ	
1540122	113 (120Q)	980 x 450 x H450	9,2	PZ	
1540154	142 (150Q)	1050 x 480 x H510	11,2	PZ	

**Ghiacciaie Igloo Marine Ultra**

Ghiacciaie portatili Igloo progettate per uso nautico, ideali per la conservazione degli alimenti, del pescato o come vasche per esche vive. Isolamento in espanso ThermeCool con cassa in ABS resistente UV e interno in polimero inodore.



Cod.	Lt	Dim mm	Peso Kg	UM	€
1540034	28 (30Q)	600 x 350 x H330	3,6	PZ	
1540051	51 (54Q)	650 x 390 x H390	5,2	PZ	
1540068	66 (70Q)	750 x 420 x H420	7,2	PZ	
1540089	94 (100Q)	900 x 450 x H420	8,6	PZ	

**Ricambi per Igloo**

Maniglie, chiusure e cerniere ricambio per Igloo di nuova e vecchia serie.

Cod.	Ref	Per Igloo Qt	UM	€
1540210	Maniglia senza viti	25<>72	PZ	
1540211	Maniglia 2 viti	25<>72	PZ	
1540212	Maniglia 4 viti	90<>100	PZ	

Cod.	Ref	Per Igloo Qt	UM	€
1540213	Chiusura PL bianca	50<>165	PZ	
1540214	Chiusura PL/Inox nera	50<>165	PZ	
1540220	Cerniera bianca	25<>165	PZ	
1540221	Cerniera nera	25<>165	PZ	

**Kit Bloccaggio per Ghiacciaie Portatili**

Kit bloccaggio universale per ghiacciaie portatili composto da 4 angoli + 2 cavi elastici da fissare attraverso le maniglie.



Cod.	UM	€
1540244	CF	



Ghiacciaie Portatili Professionali Icey-Tek

Ghiacciaie portatili professionali Australiane Icey-Tek, le migliori per alimenti e pesca. Grazie alla massa isolante estremamente densa sono in grado di mantenere il freddo per molti giorni, garantendo una perfetta conservazione del pesce. Dotate di due fori filettati da 1" con tappo per uso come vasca del pescato. Molto resistenti, con robuste cerniere fuse a iniezione e chiusure in elastomero termoplastico, si possono usare anche da sedile. La 160 litri e la 260 litri hanno il portello diviso in due per un facile accesso.



Cod.	Lt	Dim esterne mm	Dim interne mm	Peso Kg	UM	€
1540805	56	790 x 420 x H395	650 x 300 x H280	10	PZ	
1540807	70	855 x 430 x H445	695 x 310 x H320	12	PZ	
1540809	90	925 x 460 x H475	770 x 340 x H345	14	PZ	
1540811	115	1100 x 500 x H490	940 x 365 x H360	18	PZ	
1540816	160	1290 x 530 x H525	1125 x 390 x H380	27	PZ	
1540826	260	1550 x 580 x H560	1375 x 435 x H440	32	PZ	

**Ghiacciaie Portatili Professionali Icey-Tek Color**

Ghiacciaie portatili professionali Australiane Icey-Tek, le migliori per alimenti e pesca. Grazie alla massa isolante estremamente densa sono in grado di mantenere il freddo per molti giorni, garantendo una perfetta conservazione del pesce. Dotate di due fori filettati da 1" con tappo per uso come vasca del pescato. Molto resistenti, con robuste cerniere fuse a iniezione e chiusure in elastomero termoplastico, si possono usare anche da sedile.



Cod.	Lt	Dim esterne mm	Dim interne mm	Peso Kg	Colore	UM	€
1540845	56	790 x 420 x H395	650 x 300 x H280	10	BLUE	PZ	
1540847	70	855 x 430 x H445	695 x 310 x H320	12	BLUE	PZ	
1540849	90	925 x 460 x H475	770 x 340 x H345	14	BLUE	PZ	
1540835	56	790 x 420 x H395	650 x 300 x H280	10	ROSSO	PZ	
1540837	70	855 x 430 x H445	695 x 310 x H320	12	ROSSO	PZ	
1540839	90	925 x 460 x H475	770 x 340 x H345	14	ROSSO	PZ	



Cuscini per Ghiacciaie Icey-Tek

Cuscini in composito espanso impermeabile per ghiacciaie portatili Icey-Tek. Si incollano sulla seduta della ghiacciaia grazie al lato adesivo 3M.




Cod.	Per ghiacciaia Icey-Tek	Dimensioni mm	UM	€
1540905	56 Lt (2 pz per 160 Lt)	695 x 345	PZ	
1540907	70 Lt	745 x 350	PZ	
1540909	90 Lt	810 x 370	PZ	
1540911	115 Lt	990 x 400	PZ	

**Ricambi per Icey-Tek**

Ricambi per ghiacciaie Icey-Tek.



Cod.	Ref	UM	€
1540930	Coppia tappi BIANCHI	CP	
1540931	Coppia tappi BLU	CP	
1540932	Coppia tappi ROSSI	CP	
1540940	Cerniera	PZ	
0343020	Chiusura	PZ	

**Icey-Tek Gel Ice Brick**

Panetti di ghiaccio sintetico Icey-Tek con speciale gel atossico e contenitore in resistente Polietilene alimentare. Perfetti per mantenere ghiacciato il pescato e qualsiasi altro genere alimentare.



Cod.	Dim mm	Peso Kg	UM	€
1540920	310 x 280 x 30	2	PZ	

**Ghiacciaie Portatili MTM Jazo**

Ghiacciaie portatili molto leggere ad alte prestazioni, ideali per qualsiasi attività nautico ricreativa. Costruite con innovativo materiale EPS che garantisce una resistenza e un isolamento eccezionali a costo ridotto. Con l'aggiunta di ghiaccio riesce a mantenere la temperatura per 12 ore perdendo solo un grado. Complete con sistema di chiusura a gancio e tracolla regolabile.



H = Altezza
W = Larghezza
L = Lunghezza

Cod.	Lt	L mm	W mm	H mm	Peso Kg	UM	€
1540601	18	415	245	290	1,00	PZ	
1540602	24	415	245	290	1,40	PZ	
1540603	48	645	440	333	1,60	PZ	

**Ghiacciaia Portatile MTM Jazo Tasting Box**

Ghiacciaia portatile molto leggera ad alte prestazioni progettata per contenere fino a 5 bottiglie da servire a temperatura ideale. Costruita con innovativo materiale EPS che garantisce una resistenza e un isolamento eccezionali a costo ridotto. Con l'aggiunta di panetti di ghiaccio inclusi con la ghiacciaia si riesce a mantenere la temperatura per 12 ore perdendo solo un grado. Completa con sistema di chiusura a gancio e tracolla regolabile.



H = Altezza
W = Larghezza
L = Lunghezza

Cod.	L mm	W mm	H mm	Peso Kg	UM	€
1540605	320	245	335	1,20	PZ	





Fabbricatore di Ghiaccio VF IM OCX2 Inox

Fabbricatore di ghiaccio meccanico con cassa esterna in Acciaio Inox e unità refrigerante integrata. Con pannello comando impermeabile a LED che permette di impostare il freezer e controllare il livello dell'acqua nelle versioni refill. Grazie al profilo di fissaggio in dotazione l'anta si può installare a incasso totale oppure parziale. Nuova apertura con maniglia Steelock Vent Position che consente l'aerazione durante i periodi di non utilizzo.

Alimentazione 220V/180W, produzione ghiaccio 8 Kg/24h.

Disponibile in due versioni:

Versione Hydro che può essere allacciata al sistema idrico dell'imbarcazione

Versione Refill con serbatoio d'acqua interno da 7L che consente l'utilizzo di acque minerali per la produzione dei cubetti.

H = Altezza

W = Larghezza

L = Lunghezza

VITRIFIGO



Cod.	Ref	Lt	Dim mm	Peso Kg	UM	€
1547075	Hydro	24	W370 x L435 x H641	23	PZ	
1547076	Hydro Compact	24	W370 x L555 x H486	25	PZ	
1547078	Refill	24	W370 x L435 x H641	23	PZ	
1547079	Refill Compact	24	W370 x L555 x H486	25	PZ	



Congelatore Inox a Cassetto VF DW35

Congelatore a cassetto con struttura esterna in Acciaio Inox. Compressore esterno 12/24V, consumo 40W.

H = Altezza

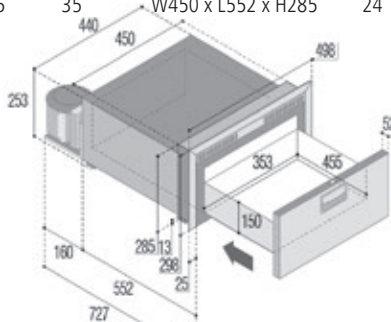
W = Larghezza

L = Lunghezza



VITRIFIGO

Cod.	Ref	Lt	Dim mm	Peso Kg	UM	€
1548236	DW35	35	W450 x L552 x H285	24	PZ	



Frigo-Freezer Vfree 12/24V-230V

Frigo/Freezer portatile con compressore Danfoss multitemperatura 12/24/230V. Con pannello digitale, display LED, presa caricabatterie USB, coperchio amovibile, cestello estraibile e luce interna a LED. Temperatura interna regolabile tra +10° e -20°C.



Cod.	Ref	Lt	Dim mm	Peso Kg	UM	€
1546036	VF35P	35	680 x 410 x H440	19	PZ	
1546045	VF45P	45	680 x 410 x H490	20	PZ	
1546055	VF55P	55	710 x 455 x H500	22	PZ	
1546066	VF65P	65	710 x 455 x H560	23	PZ	



VITRIFRIGO

Frigo-Freezer C29

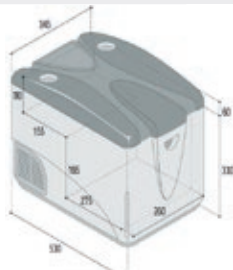
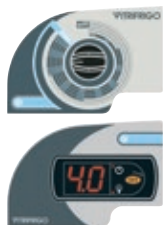
Frigo-freezer portatile con compressore Danfoss bitensione 12/24V oppure multitemperatura 12/24/220V. Temperatura interna regolabile tra +10° e -15°C tramite termostato meccanico a manopola oppure con display digitale. Consumo 48W.

C29M: con termostato meccanico e alimentazione bitensione 12/24V

C29D: con termostato digitale e alimentazione multitemperatura 12/24/220V



Cod.	Ref	Lt	Dim mm	Peso Kg	UM	€
1546027	C29M	29	530 x 345 x H390	15	PZ	
1546028	C29D	29	530 x 345 x H390	15	PZ	



VITRIFRIGO

Frigo-Freezer C41

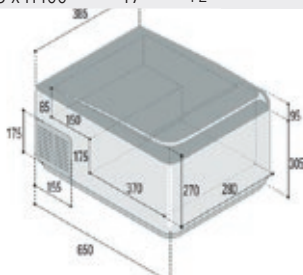
Frigo-freezer portatile con compressore Danfoss bitensione 12/24V. Temperatura interna regolabile tra +10° e -10°C tramite termostato con LED oppure con display digitale. Consumo 43W.

C41L: con termostato LED

C41D: con termostato digitale



Cod.	Ref	Lt	Dim mm	Peso Kg	UM	€
1546041	C41L	41	650 x 385 x H400	17	PZ	
1546040	C41D	41	650 x 385 x H400	17	PZ	



VITRIFRIGO

Frigo-Freezer C65

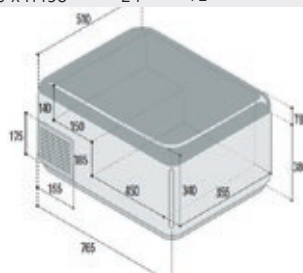
Frigo-freezer portatile con compressore Danfoss bitensione 12/24V. Temperatura interna regolabile tra +10° e -20°C tramite termostato con LED oppure con display digitale. Consumo 45W.

C65L: con termostato LED

C65D: con termostato digitale



Cod.	Ref	Lt	Dim mm	Peso Kg	UM	€
1546065	C65L	65	765 x 510 x H458	24	PZ	
1546064	C65D	65	765 x 510 x H458	24	PZ	



VITRIFRIGO

Frigoriferi VF Compressore Esterno

Frigoriferi VF con compressore esterno Danfoss bitensione 12/24V remotizzabile fino a 2 metri.

EN = con evaporatore Energy Saving.

H = Altezza

W = Larghezza

L = Lunghezza

Cod.	Ref	Lt	Dim mm	Peso Kg	Consumo W	UM	€
1544141	C42L	42	W380 x L384 x H532	16	31	PZ	
1544174	C75L	75	W470 x L460 x H622	20	40	PZ	
1544175	C75LA EN	75	W470 x L460 x H622	20	40	PZ	
1544195	C95LA EN	95	W485 x L471 x H792	24	45	PZ	
1545130	C130L	130	W525 x L565 x H767	27	45	PZ	
1545150	SLIM150	140	W417 x L400 x H1513	42	47	PZ	



VITRIFRIGO

**Frigoriferi VF Compressore Interno**

Frigorifero VF con compressore interno Danfoss bitensione 12/24V.

EN = con evaporatore Energy Saving.

H = Altezza

W = Larghezza

L = Lunghezza

Cod.	Ref	Lt	Dim mm	Peso Kg	Consumo W	UM	€
1546139	C39i	39	W390 x L397 x H547	17	31	PZ	
1546149	C50i	50	W396 x L397 x H636	17	40	PZ	
1546160	C60i EN	60	W470 x L457 x H622	20	40	PZ	
1546185	C85i EN	85	W485 x L469 x H791	25	45	PZ	
1547118	C115i EN	115	W525 x L560 x H766	23	45	PZ	



VITRIFRIGO

**Frigoriferi VF Inox Compressore Esterno**

Frigoriferi con struttura esterna in Acciaio Inox 18/8 e compressore Danfoss bitensione 12/24V. Completati con profilo a scorrimento per installazione porta standard oppure a filo.

EN = con evaporatore Energy Saving.

H = Altezza

W = Larghezza

L = Lunghezza

Cod.	Ref	Lt	Dim mm	Peso Kg	Consumo W	UM	€
1548142	C42LX	42	W398 x L377 x H535	17	31	PZ	
1548167	C75LAX EN	75	W488 x L452 x H625	23	40	PZ	
1548173	C130LAX EN	130	W543 x L555 x H766	31	45	PZ	



VITRIFRIGO

**Frigoriferi VF Americani Compressore Interno**

Frigoriferi VF compatti con compressore interno Danfoss bitensione 12/24V.

Si adattano per misure alle imbarcazioni Americane.

H = Altezza

W = Larghezza

L = Lunghezza

Cod.	Ref	Lt	Dim mm	Peso Kg	Consumo W	UM	€
1544151	C51i	51	W380 x L501 x H532	17	40	PZ	



VITRIFRIGO

**Cornici per Frigoriferi VF**

Cornici telaio per frigoriferi VF vecchia serie sprovvisti di profilo a scorrimento. Permettono di installare il frigorifero a incasso con porta a filo.

Cod.	Per frigorifero	UM	€
1549011	C39	PZ	
1549012	C42/C51	PZ	
1549013	C50	PZ	
1549014	C60/C75/C90	PZ	
1549015	C85/C95	PZ	
1549010	C115/C130	PZ	



VITRIFRIGO



Frigoriferi VF a Cassetto Compressore Esterno

Frigoriferi VF a cassetto con compressore esterno Danfoss bitensione 12/24V remotizzabile fino a 2 metri.

H = Altezza

W = Larghezza

L = Lunghezza

Cod.	Ref	Lt	Dim mm	Peso Kg	Consumo W	UM	€
1544342	C42DW	42	W380 x L342 x H532	19	31	PZ	
1544375	C75DW	75	W470 x L418 x H622	23	75	PZ	



VITRIFRIGO

**Frigoriferi VF Inox a Cassetto Compressore Esterno**

Frigoriferi a cassetto con struttura esterna in Acciaio Inox e compressore Danfoss esterno 12/24V. Completi di profilo a scorrimento per installazione porta standard oppure a filo. Il modello da 75 litri è dotato di cella freezer da 10 litri.

H = Altezza

W = Larghezza

L = Lunghezza

Cod.	Ref	Lt	Dim mm	Peso Kg	Consumo W	UM	€
1548235	DW35RFX	35	W450 x L552 x H285	24	31	PZ	
1548242	DW42RFX	42	W398 x L377 x H535	21	31	PZ	
1548275	DW75RFX	75	W488 x L452 x H625	26	40	PZ	



VITRIFRIGO

**Frigoriferi VF a Cassetto Compressore Interno**

Frigoriferi VF a cassetto con compressore interno Danfoss bitensione 12/24V.

H = Altezza

W = Larghezza

L = Lunghezza

Cod.	Ref	Lt	Dim mm	Peso Kg	Consumo W	UM	€
1544351	C51DW	51	W380 x L482 x H532	20	40	PZ	
1544390	C90DW	90	W470 x L515 x H622	25	45	PZ	



VITRIFRIGO

**Frigoriferi VF Inox a Cassetto Compressore Interno**

Frigoriferi a cassetto con struttura esterna in Acciaio Inox e compressore interno Danfoss 12/24V. Completi di profilo a scorrimento per installazione porta standard oppure a filo.

H = Altezza

W = Larghezza

L = Lunghezza

Cod.	Ref	Lt	Dim mm	Peso Kg	Consumo W	UM	€
1548251	DW51RFX	51	W395 x L515 x H531	22	40	PZ	
1548290	DW90RFX	90	W485 x L548 x H621	28	45	PZ	



VITRIFRIGO



Frigorifero VF DRW180A All-In-One a Cassetto Compressore Interno

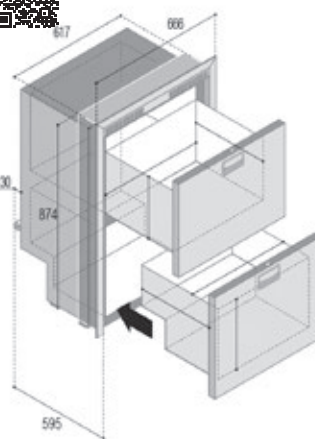
Frigorifero all-in-one con struttura esterna in Acciaio Inox e compressore interno Danfoss 12/24V. Composto da due vani a cassetto con funzioni personalizzabili tramite pannello impermeabile touch screen. Ogni cassetto può essere impostato come frigo oppure congelatore, ognuno alla temperatura desiderata. Completo di sistema di ventilazione che previene la formazione di ghiaccio e cornice telaio per installazione con porta a filo.

H = Altezza

W = Larghezza

L = Lunghezza

Cod.	Lt	Dim mm	Peso Kg	Consumo W	UM	€
1548250	70 + 80	W617 x L595 x H874	55	120	PZ	



VITRIFRIGO

Frigoriferi VF DW180 Combo Inox a Cassetto Compressore Interno

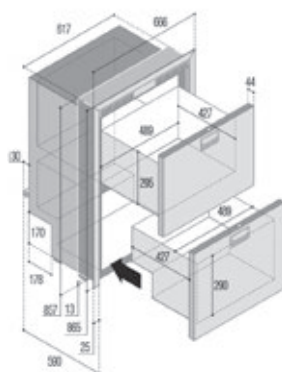
Frigoriferi a cassetto con struttura esterna in Acciaio Inox e compressore interno Danfoss 12/24V. Composti da due vani a cassetto con funzioni personalizzate.

Le versioni Icemaker (Fabbricatore di Ghiaccio) sono alimentate a 115/230 V.

H = Altezza W = Larghezza L = Lunghezza

Cod.	Ref	Cassetto inferiore	Cassetto superiore	Lt	Dim mm	Peso Kg	Consumo W	UM	€
1548210	DW180 RFX	Frigo	Frigo	64 + 80	W617 x L590 x H857	55	45	PZ	
1548211	DW180 DTX	Frigo	Congelatore	64 + 80	W617 x L590 x H857	55	61	PZ	
1548212	DW180 DTX IM	Frigo	Icemaker	64 + 80	W617 x L590 x H857	60	140 (230V)	PZ	
1548215	DW180 BTX	Congelatore	Congelatore	64 + 80	W617 x L590 x H857	55	45	PZ	
1548216	DW180 BTX IM	Congelatore	Icemaker	64 + 80	W617 x L590 x H857	60	140 (230V)	PZ	

VITRIFRIGO

**Frigoriferi VF Cantinette**

Frigoriferi cantinetta ideali per conservare bottiglie di vino e champagne. Vetro oscurato con protezione UV, finitura in Acciaio Inox spazzolato e illuminazione interna a LED. Regolazione temperatura con termostato digitale da +4° a +18°C. Compressore interno Danfoss multitemperatura 12/24/220V.

H = Altezza

W = Larghezza

L = Lunghezza

Cod.	Max bottiglie	Lt	Dim mm	Peso Kg	Consumo W	UM	€
1543246	12	46	W430 x L470 x H520	18	200 (220V)	PZ	
1543262	20	62	W430 x L470 x H650	21	400 (220V)	PZ	



New



VITRIFRIGO

Frigo a Pozzetto TL40L

Frigorifero a pozzetto con compressore esterno Danfoss bitensione 12/24V.

Consumo 31W.

H = Altezza

W = Larghezza

L = Lunghezza

Cod.	Lt	Dim mm	Peso Kg	UM	€
1543039	40	W400 x L400 x H380	10	PZ	



VITRIFRIGO


Compressore Orizzontale Danfoss

Compressore orizzontale completo di giunti rapidi e ventola di raffreddamento. Per gruppi frigo composti da: 1 Compressore Danfoss bitensione 12/24V. 1 Evaporatore con giunti rapidi tipo Vitri (a scelta)



VITRIFRIGO

Cod.	Ref	Dim mm	Kg	Per celle frigo Lt	UM	€
1555025	ND35OR	150 x 275 x H160	5,6	<130	PZ	
1555028	ND50OR2	135 x 360 x H155	5,6	120>360	PZ	

**Compressore Verticale Danfoss**

Compressore verticale completo di giunti rapidi e ventola di raffreddamento. Per gruppi frigo composti da: 1 Compressore Danfoss bitensione 12/24V. 1 Evaporatore con giunti rapidi tipo Vitri (a scelta)



VITRIFRIGO

Cod.	Ref	Dim mm	Kg	Per celle frigo Lt	UM	€
1555026	ND35VR	210 x 135 x H230	5,6	<130	PZ	

**Evaporatori Salva-Energia per Frigo**

Evaporatori salva-energia ad accumulo di freddo in Acciaio Inox con giunti rapidi tipo Vitri. Ideali per barche a vela, dove non vi è un ricarica continuo delle batterie.

Cod.	Ref	Dim mm	Per celle frigo Lt	Accessori	UM	€
1555410	AC10	275 x 290 x H60	<110		PZ	
1555420	AC20	325 x 355 x H70	<220		PZ	
1555430	AC30	355 x 415 x H70	<270		PZ	
1555450				Prolunga attacchi 2 m	PZ	
1555455				Prolunga attacchi 4 m	PZ	



VITRIFRIGO

**Evaporatori Piatti per Frigo**

Evaporatori piatti con giunti rapidi tipo Vitri per frigoriferi. Possono essere piegati ed adattati alla forma del vano da refrigerare.



VITRIFRIGO


Cod.	Ref	Dim mm	Per celle frigo Lt	UM	€
1555202	PT2	350 x H250	<60	PZ	
1555203	PT3	585 x H210	<80	PZ	
1555204	PT4	350 x H350	<110	PZ	

**Evaporatori Scatolati per Frigo**

Evaporatori scatolati con giunti rapidi tipo Vitri per frigo.

VITRIFRIGO

Cod.	Ref	Dim mm	Per celle frigo Lt	UM	€
1555301	S8	246 x 210 x H70	<80	PZ	
1555303	S3	318 x 210 x H96	<130	PZ	

**Termostato Frigo**

Termostato frigo.

VITRIFRIGO

Cod.	Ref	UM	€
1555010	Per frigoriferi (+15/-15 C°)	PZ	
1555011	Per congelatori (-12/-28 C°)	PZ	

**Adattatore 220V**

Adattatore per utilizzare frigoriferi a corrente continua a doppia tensione 12/24V con la tensione di rete da 220V. Con circuito elettronico protezione sovraccarichi. Non compatibile per frigoriferi con alimentazione solo a 12V.

VITRIFRIGO

Cod.	UM	€
1555234	PZ	

**Centralina Elettronica Frigo**

Centralina elettronica ricambio per frigo e congelatori Vitrifrigo.

VITRIFRIGO

Cod.	UM	€
1555238	PZ	





Frigoriferi Dometic CoolMatic CRX

Frigoriferi Dometic CoolMatic CRX 12/24V con compressore esterno (non remotizzabile) a giri variabili con risparmio energetico del 25%. Cella freezer amovibile. Il pannello comando touch permette di configurare solo frigo, solo freezer oppure frigo/freezer. Illuminazione a LED. Cornici di finitura standard o per montaggio a filo disponibili come accessorio.

H = Altezza

W = Larghezza

L = Lunghezza

Cod.	Ref	Lt	Dim mm	Kg	Consumo W	UM	€
1549050	CRX 50	45 + Freezer 4,5	W380 x L500 x H534	17	40	PZ	
1549065	CRX 65	57 + Freezer 7,0	W448 x L545 x H525	19	45	PZ	
1549080	CRX 80	78 + Freezer 7,5	W475 x L528 x H640	21	48	PZ	
1549110 	CRX 110	98 + Freezer 9,5	W520 x L558 x H745	27,6	50	PZ	
1549140 	CRX 140	124 + Freezer 11	W525 x L620 x H812	30,6	65	PZ	



DOMETIC

**Frigoriferi Dometic CoolMatic CRD a Cassetto**

Frigoriferi Dometic CoolMatic CRD 12/24V a cassetto con compressore esterno (non remotizzabile) a giri variabili con risparmio energetico del 25%. Cella freezer amovibile. Il pannello comando touch permette di configurare solo frigo, solo freezer oppure frigo/freezer. Illuminazione a LED. Cornici di finitura standard o per montaggio a filo disponibili come accessorio.

H = Altezza

W = Larghezza

L = Lunghezza

Cod.	Ref	Lt	Dim mm	Kg	Consumo W	UM	€
1549150	CRD 50	46,7 + Freezer 6	W380 x L500 x H534	19	45	PZ	
1549165	CRX 65D	50,5 + Freezer 7	W448 x L545 x H525	20	45	PZ	



DOMETIC







Cornici per Frigoriferi Dometic

Cornici telaio di finitura per frigoriferi Dometic. Permettono di installare il frigorifero con porta a filo (flush-mount) oppure con porta sporgente (standard).



DOMETIC

Cod.	Telaio di finitura	Per Frigoriferi	UM	€
1549401	a Filo	CRX50 / CRD50	PZ	
1549402	a Filo	CRX65 / CRX65D	PZ	
1549403	a Filo	CRX80	PZ	
1549404 	a Filo	CRX110	PZ	
1549405 	a Filo	CRX140	PZ	
1549411	Standard	CRX50 / CRD50	PZ	
1549412	Standard	CRX65 / CRX65D	PZ	
1549413	Standard	CRX80	PZ	
1549414 	Standard	CRX110	PZ	
1549415 	Standard	CRX140	PZ	

**Frigorifero a Cassetto Dometic CoolMatic CD20**

Frigorifero a cassetto con compressore 12/24V e controllo della temperatura regolabile e gruppo compressore esterno remotizzabile fino max 1.5mt.

Il design compatto permette di sfruttare al meglio i piccoli spazi.

H = Altezza

W = Larghezza

L = Lunghezza



DOMETIC

Cod.	Ref	Lt	Dim mm	Peso Kg	UM	€
1549170	CD20S INOX	20	W440 x L564 x H250	16,8	PZ	
1549172	CD20 BIANCO	20	W440 x L564 x H250	16,1	PZ	

New**Frigorifero a Cassetto Dometic CoolMatic CD30**

Frigorifero a cassetto con compressore 12/24V e controllo della temperatura regolabile e gruppo compressore esterno remotizzabile fino max 1.5mt.

Il design compatto permette di sfruttare al meglio i piccoli spazi.

H = Altezza

W = Larghezza

L = Lunghezza



DOMETIC

Cod.	Ref	Lt	Dim mm	Peso Kg	UM	€
1549174	CD30S INOX	30	W440 x L730 x H250	19,7	PZ	
1549176	CD30 BIANCO	30	W440 x L730 x H250	19,3	PZ	

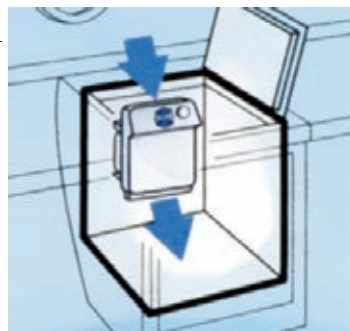
New**- GRUPPI PER CELLE FRIGO DOMETIC -****Gruppo Frigo Dometic ColdMachine**

Gruppo frigo compatto Dometic Coldmachine ad alte prestazioni. Facile da installare in qualsiasi cella frigo fino a 200 litri con 2cm di isolamento, basta forare e collegare la batteria. Capacità di raffreddamento rapido a ricircolo aria, regolazione variabile tramite termostato, protezione sovraccarico e spegnimento automatico per sottotensione.



DOMETIC

Cod.	Dim mm	V	UM	€
1556515	258 x 227 x H363	12/24	CF	



Compressore Dometic Serie 50

Compressore molto silenzioso dotato di regolazione della potenza, refrigerante pre-caricato e accoppiamenti a valvola auto-sigillanti per un facile montaggio. Piastra di montaggio in Acciaio Inox anti-corrosione per una lunga durata. Per gruppi frigo composti da:

1 Compressore bitensione 12/24V

1 Evaporatore con giunti tipo Dometic

Cod.	Ref	Dim mm	Kg	Per celle frigo Lt	UM	€
1555114	CU54 orizzontale	386 x 130 x H165	6	<130	PZ	
1555115	CU55 verticale	220 x 220 x H160	6,5	<130	PZ	

**New****Compressore Dometic Serie 80**

Compressore molto silenzioso dotato di regolazione della potenza, refrigerante pre-caricato e accoppiamenti a valvola auto-sigillanti per un facile montaggio. Piastra di montaggio in Acciaio Inox anti-corrosione per una lunga durata. Per gruppi frigo composti da:

1 Compressore bitensione 12/24V

1 Evaporatore con giunti tipo Dometic

Cod.	Ref	Dim mm	Kg	Per celle frigo Lt	UM	€
1555118	CU84 orizzontale	386 x 130 x H160	6	<250	PZ	
1555119	CU85 verticale	220 x 220 x H160	6	<250	PZ	

**New****Evaporatore Dometic L VD-01**

Evaporatore a L per gruppi refrigeranti della Serie 50. Capacità di raffreddamento: 100 Lt max (con isolamento in PU da 50 mm). Completo di termostato con spia LED e giunti rapidi tipo Dometic con valvola auto-sigillante.

Cod.	Ref	Dim mm	Per celle frigo Lt	UM	€
1555101	VD-01	300 x 110 x H270	<100	PZ	

**New****Evaporatore Dometic O VD-07**

Evaporatore a O per gruppi refrigeranti della Serie 50. Capacità di raffreddamento: 100 Lt max (con isolamento in PU da 50 mm). Completo di termostato con spia LED e giunti rapidi tipo Dometic con valvola auto-sigillante.

Cod.	Ref	Dim mm	Per celle frigo Lt	UM	€
1555103	VD-07	255 x 90 x H210	<100	PZ	

**New****Evaporatore Dometic L VD-04**

Evaporatore a L per gruppi refrigeranti della Serie 80. Capacità di raffreddamento: 170 Lt max (con isolamento in PU da 50 mm). Completo di termostato con spia LED e giunti rapidi tipo Dometic con valvola auto-sigillante.

Cod.	Ref	Dim mm	Per celle frigo Lt	UM	€
1555105	VD-04	375 x 120 x H285	<170	PZ	

**New****Evaporatore Dometic O VD-09**

Evaporatore a O per gruppi refrigeranti della Serie 80. Capacità di raffreddamento: 180 Lt max (con isolamento in PU da 50 mm). Completo di termostato con spia LED e giunti rapidi tipo Dometic con valvola auto-sigillante.

Cod.	Ref	Dim mm	Per celle frigo Lt	UM	€
1555109	VD-09	270 x 365 x H141	<180	PZ	

**New****Adattatore 240V>24V MPS 35**

Adattatore per utilizzare frigoriferi a corrente continua a doppia tensione 12/24V con la tensione di rete da 220V. Con circuito elettronico protezione sovraccarichi. Non compatibile per frigoriferi con alimentazione solo a 12V.

Cod.	UM	€
1555122	PZ	

**New**

Climatizzatori Vittrifigo MACS

Climatizzatori Vittrifigo MACS progettati per applicazioni nautiche, ideali per il condizionamento di un ambiente singolo o di due ambienti adiacenti. Utilizzano un circuito di acqua marina e funzionano come climatizzatori con aria fredda e come riscaldatori con aria calda. Struttura compatta monoblocco comprendente compressore, condensatore, evaporatore, ventilatore e pannello di controllo con prolunga da 3 metri e telecomando. Quadro elettrico con prolunga da 1,2 metri e alimentazione 220V per uso in banchina o con generatore di corrente. Forniti senza accessori come tubazioni, griglie, pompa acqua, filtro e prese di mare che vanno acquistati a parte.


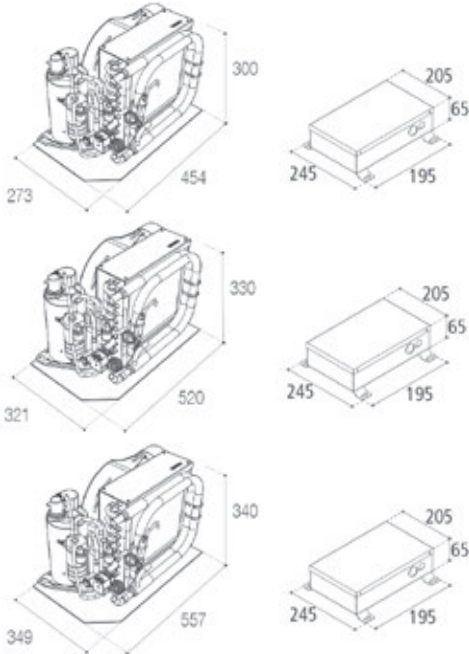
Consumo e portata:

MACS 7000: 600W/2,6A (700W/3,0A in modalità riscaldamento) portata 400 mc/h

MACS 12000: 890W/4,0A (1100W/4,7A in modalità riscaldamento) portata 540 mc/h

MACS 16000: 1100W/5,0A (1300W/5,5A in modalità riscaldamento) portata 640 mc/h

Cod.	Ref	Capacità freddo BTU/h	Capacità caldo BTU/h	Peso Kg	UM	€
1560330	MACS 7000	7000	7800	23	CF	
1560332	MACS 12000	12000	13000	26	CF	
1560334	MACS 16000	16000	18000	31	CF	

**Kit Accessori per Climatizzatori MACS**

Kit accessori necessari per il completamento dei climatizzatori MACS.

MACS 7000:

4 pz portagomma 16 mm, presa a mare e valvola a sfera, tutti in ottone con filetto da 1/2
scarico a mare da 1/2 in ottone cromato
filtro acqua di mare con attacchi da 1/2
pompa acqua di mare 220V/40W/0,2A con 2 attacchi da 16 mm
tubo acqua spiralato da 16 mm L10 metri
condotta flessibile aria isolata da 102 mm L5 metri
griglia di aspirazione con cornice 280 x 280 mm / foro incasso 250 x 250 mm
griglia di mandata con cornice 130 x 280 mm / foro incasso 100 x 250 mm

MACS 12000:

4 pz portagomma 20 mm, presa a mare e valvola a sfera, tutti in ottone con filetto da 3/4
scarico a mare da 3/4 in ottone cromato
filtro acqua di mare con attacchi da 3/4
pompa acqua di mare 220V/40W/0,4A con 2 attacchi da 20 mm
tubo acqua spiralato da 20 mm L10 metri
condotta flessibile aria isolata da 152 mm L5 metri
griglia di aspirazione con cornice 335 x 335 mm / foro incasso 300 x 300 mm
griglia di mandata con cornice 155 x 280 mm / foro incasso 120 x 250 mm

MACS 16000:

4 pz portagomma 25 mm, presa a mare e valvola a sfera, tutti in ottone con filetto da 1"
scarico a mare da 1" in ottone cromato
filtro acqua di mare con attacchi da 1"
pompa acqua di mare 220V/80W/0,7A con 2 attacchi da 25 mm
tubo acqua spiralato da 25 mm L10 metri
condotta flessibile aria isolata da 152 mm L5 metri
griglia di aspirazione con cornice 335 x 335 mm / foro incasso 300 x 300 mm
griglia di mandata con cornice 180 x 330 mm / foro incasso 150 x 300 mm

Cod.	Ref	UM	€
1560331	MACS 7000	CF	
1560333	MACS 12000	CF	
1560335	MACS 16000	CF	



VITTRIFIGO




Griglie di Aspirazione Teak

Griglie di aspirazione con cornice in Teak per sistemi di aria condizionata. Complete di filtro, si montano a contatto con il vano climatizzatore e non necessitano di plenum o raccordi.



Cod.	Foro incasso mm	UM	€
1560350	150 x 300	PZ	
1560352	250 x 250	PZ	
1560353	300 x 300	PZ	

New

VITRIFRIGO

Griglie di Mandata Teak

Griglie di mandata con cornice in Teak per sistemi di aria condizionata. Vanno raccordate con la condotta d'aria tramite plenum e anello fissatubo.



Cod.	Foro incasso mm	UM	€
1560360	150 x 100	PZ	
1560361	200 x 100	PZ	
1560362	250 x 100	PZ	
1560363	250 x 125	PZ	
1560364	250 x 150	PZ	
1560366	300 x 150	PZ	
1560367	350 x 150	PZ	

New

VITRIFRIGO

Plenum e Raccordi

Plenum e raccordi per collegare la griglia di mandata dell'aria all'impianto di condizionamento. Il plenum a Y viene usato per fare una seconda linea di mandata. La condotta aria in PVC coibentato è flessibile a sezione deformabile per poter essere facilmente collegata all'anello fissatubo del plenum. L'anello fissatubo viene fornito di serie sui plenum piccoli, va acquistato separatamente sui modelli più grandi.



Cod.	Ref	Foro incasso mm	UM	€
1560370	Plenum con anello D102	150 x 100	PZ	
1560371	Plenum con anello D102	200 x 100	PZ	
1560373	Plenum	250 x 125	PZ	
1560374	Plenum	250 x 150	PZ	
1560375	Plenum	300 x 150	PZ	
1560376	Plenum	350 x 150	PZ	
1560378	Anello fissatubo D127		PZ	
1560380	Anello fissatubo D152		PZ	
1560385	Plenum Y per D152/152/102		PZ	
1560345	Condotta aria D102 L5 m		PZ	
1560346	Condotta aria D127 L5 m		PZ	
1560347	Condotta aria D152 L5 m		PZ	




VITRIFRIGO

Scalda Acqua Johnson Marine Boiler

Scalda Acqua Johnson Marine Boiler in Acciaio Inox AISI 316 costruiti per impiego nautico. Funzionano con resistenza elettrica 500W-220V per uso in banchina o con generatore oppure, con un esclusivo sistema, con il calore ceduto dal circuito di raffreddamento del motore. Piedini di fissaggio regolabili a 360° per una installazione semplice.



Cod.	Lt	L mm	ø mm	Peso Kg	Accessori	UM	€
1500802	22	485	325	10,0		PZ	
1500803	30	620	325	11,5		PZ	
1500804	45	880	325	15,0		PZ	
1500806	60	1065	325	17,3		PZ	
1500808	80	1285	325	20,0		PZ	
1500820					Kit premiscelatore	PZ	

SPXFLOW
Johnson Pump**Scalda Acqua Nautic Boiler BXR**

Scalda Acqua Nautic Boiler costruiti per impiego nautico. Funzionano con resistenza elettrica 1200W-220V per uso in banchina o con generatore oppure, tramite un esclusivo scambiatore di calore di tipo avvolgente, con il calore ceduto dal circuito di raffreddamento del motore. Mantengono l'acqua potabile, dotati di anodo contro gli effetti dell'elettrolisi. Contenitore e serbatoio in Acciaio Inox AISI 316. 3 Anni di garanzia. Da completare con il kit premiscelatore.



Cod.	Ref	Lt	L mm	ø mm	Peso Kg	Accessori	UM	€
1500620	BXR20	20	500	300	10,9		PZ	
1500628	BXR30	30	495	360	12,6		PZ	
1500640	BXR40	40	620	360	14,7		PZ	
1500650	BXR50	50	610	400	17,0		PZ	
1500660	BXR60	60	715	400	19,0		PZ	
1500680	BXR80	80	905	400	22,7		PZ	
1500821						Kit premiscelatore	PZ	



Quick

Scalda Acqua Nautic Boiler B3

Scalda Acqua Nautic Boiler costruiti per l'impiego nautico. Funzionano con resistenza elettrica 1200W-220V per uso in banchina o con generatore oppure, tramite un esclusivo scambiatore di calore di tipo avvolgente, con il calore ceduto dal circuito di raffreddamento del motore. Mantengono l'acqua potabile e sono dotati di anodo contro gli effetti dell'elettrolisi. Contenitore isolato in speciale materiale composito, serbatoio in Acciaio Inox AISI 316. 3 Anni di garanzia. Da completare con il kit premiscelatore dell'acqua.



Cod.	Ref	Lt	L mm	ø mm	Peso Kg	Accessori	UM	€
1500601	B315	15	405	300	7,0		PZ	
1500602	B320	20	500	300	8,1		PZ	
1500603	B325	25	605	300	18,7		PZ	
1500604	B330	30	495	360	10,5		PZ	
1500605	B340	40	620	360	11,7		PZ	
1500606	B360	60	721	400	14,6		PZ	
1500821						Kit premiscelatore	PZ	



Quick

Scalda Acqua Nautic Boiler BXS 25/40

Scalda Acqua quadrati Nautic Boiler costruiti per impiego nautico. Funzionano con resistenza elettrica 1200W-220V per uso in banchina o con generatore oppure, tramite un esclusivo scambiatore di calore di tipo avvolgente, con il calore ceduto dal circuito di raffreddamento del motore. Mantengono l'acqua potabile e sono dotati di anodo contro gli effetti dell'elettrolisi. Contenitore e serbatoio in Acciaio Inox AISI 316. 3 Anni di garanzia. Da completare con il kit premiscelatore dell'acqua.



Cod.	Ref	Lt	Dim mm	Peso Kg	Accessori	UM	€
1500525	BXS25	25	330 x 370 x H330	13,5		PZ	
1500540	BXS40	40	380 x 445 x H380	17,0		PZ	
1500821					Kit premiscelatore	PZ	



Quick

Scalda Acqua Nautic Boiler BX 16

Scalda Acqua stretto Nautic Boiler costruito per impiego nautico. Funziona con resistenza elettrica 1200W-220V per uso in banchina o con generatore oppure, tramite un esclusivo scambiatore di calore di tipo avvolgente, con il calore ceduto dal circuito di raffreddamento del motore. Mantengono l'acqua potabile e sono dotati di anodo contro gli effetti dell'elettrolisi. Contenitore e serbatoio in Acciaio Inox AISI 316. 3 Anni di garanzia. Da completare con il kit premiscelatore.



Cod.	Ref	Lt	Dim mm	Peso Kg	Accessori	UM	€
1500516	BX16	16	180 x 520 x H395	10,5		PZ	
1500821					Kit premiscelatore	PZ	

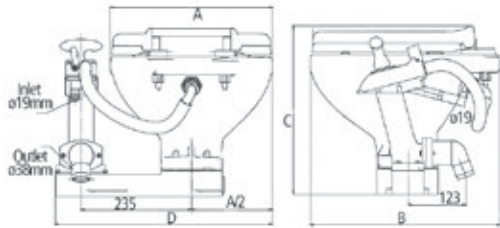


Quick

WC - Toilet Manuale Johnson

Toilet Johnson con pompa manuale. Facile da installare grazie al suo sistema d'attacco.
Entrata ø 20 mm (3/4") uscita ø 38 mm (1" 1/2).

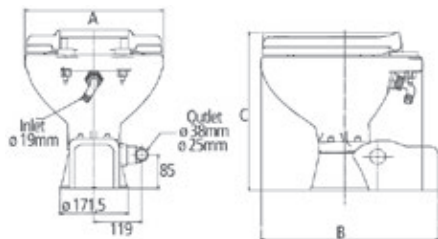
Cod.	Toilet	A mm	B mm	C mm	D mm	Ricambi	UM	€
1321500	AquaT Compact	340	400	350	455		PZ	
1321502	AquaT Comfort	365	470	330	465		PZ	
1321503	AquaT Super Compact	340	400	300	460		PZ	
1320304						Kit riparazione	CF	
1320317						Pompa completa	PZ	
1320318						Base	PZ	
1322019						Guarnizione asta	PZ	
1322020						Anello tenuta pistone	PZ	
1320031						Seduta Compact in ABS	PZ	
1320032						Seduta Comfort in ABS	PZ	
1320030						Seduta Compact in legno laccato	PZ	

SPXFLOW
Johnson Pump**WC - Toilet Elettrica Johnson AquaT**

Toilet Johnson con seduta Extra e tazza in Porcellana. Completa di pompa e maceratore ad alta capacità con attivazione a pulsante.

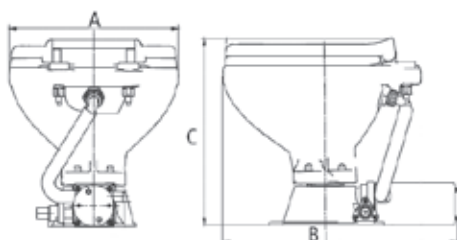
Entrata ø 20 mm / uscita ø 25 mm.

Cod.	Toilet	A mm	B mm	C mm	Ricambi	UM	€
1320012	Compact 12V	340	450	380		PZ	
1320024	Compact 24V	340	450	380		PZ	
1321012	Comfort 12V	365	475	360		PZ	
1321024	Comfort 24V	365	475	360		PZ	
1320011	Super Compact 12V	340	450	330		PZ	
1321030					Kit riparazione	CF	
1322018					Valvola non-ritorno scarico	PZ	
1320031					Seduta Compact in ABS	PZ	
1320032					Seduta Comfort in ABS	PZ	
1320030					Seduta Compact in legno laccato	PZ	

SPXFLOW
Johnson Pump**WC - Toilet Elettrica Johnson AquaT Silent**

Toilet Johnson AquaT Silent Hydrovacuum con controllo elettronico del carico e scarico acqua. Consumo acqua ridottissimo, grande comfort e silenziosità. Tazza in porcellana antiurto. Si può montare sopra o sotto la linea di galleggiamento e funziona sia con acqua salata che con acqua dolce. Lo scarico avviene con pompa maceratore incorporata che drena gli scarti fino a 7 metri. Completo di pompa di carico acqua modello 1309308 per WC 12V o 1309309 per WC 24V. Entrata ø 19 mm (3/4"), uscita ø 38 mm (1" 1/2) modificabile a 25 mm (1").

Cod.	Toilet	A mm	B mm	C mm	UM	€
1320022	Compact 12V	340	441	395	PZ	
1320023	Compact 24V	340	441	395	PZ	
1321022	Comfort 12V	365	456	375	PZ	
1321023	Comfort 24V	365	456	375	PZ	

SPXFLOW
Johnson Pump

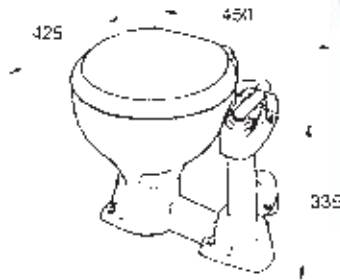
WC - Toilet Manuale Jabsco Compact

Toilet Jabsco Compact con pompa manuale e sistema Twist & Lock che blocca ogni riflusso dal sistema acque nere per una maggiore sicurezza e comfort a bordo.

Entrata ø 20 mm (3/4") uscita ø 38 mm (1" 1/2).



Cod.	Toilet	Ricambi	UM	€
1322001	Jabsco Twist & Lock		PZ	
1320006		Kit riparazione	PZ	
1322422		Guarnizione asta	PZ	
1320017		Pompa completa	PZ	
1320016		Base	PZ	
1320031		Seduta Compact in ABS	PZ	
1320030		Seduta Compact in legno laccato	PZ	

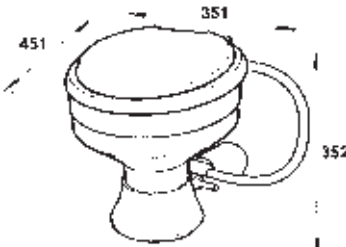
**WC - Toilet Elettrica Jabsco**

Toilet elettrica Jabsco con tazza in Porcellana e maceratore ad alta capacità. Funziona premendo un semplice pulsante. Autoadescante a 1.20 metri.

Entrata ø 19 mm / uscita ø 25 mm.



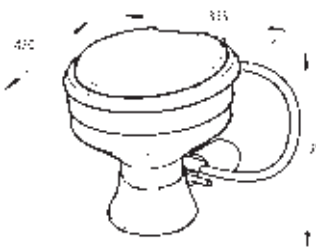
Cod.	Toilet	Ricambi	UM	€
1322012	Compact 12V		PZ	
1322024	Compact 24V		PZ	
1322010		Kit riparazione	CF	
1320031		Seduta Compact in ABS	PZ	
1320030		Seduta Compact in legno laccato	PZ	

**- TOILETS OCEAN -****WC - Toilet Elettrica Ocean Standard**

Toilet elettrica Ocean con controllo automatico del carico e scarico acqua. Consumo acqua ridotto al minimo. Completa di seduta con cerniere soft closing e pannello controllo. La pompa/maceratore di scarico permette di drenare gli scarti fino a 3,5 metri in altezza ed è completa di valvola di non-ritorno che ne impedisce il reflusso. Entrata ø 19 mm (3/4") uscita ø 25/38 mm (1" - 1" 1/2).

**New**

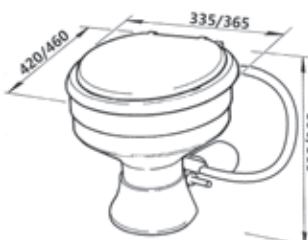
Cod.	Toilet	Ricambi	UM	€
1320040	Compact 12V		PZ	
1320041	Compact 24V		PZ	
1320031		Seduta Compact in ABS	PZ	
1320030		Seduta Compact in legno laccato	PZ	

**WC - Toilet Elettrica Ocean Evolution**

Toilet elettrica Ocean Evolution con controllo automatico del carico e scarico acqua. Grazie alla nuova pompa ha una silenziosità pari alle toilet a depressione. Consumo acqua ridotto al minimo. Completa di seduta con cerniere soft closing e pannello controllo. La pompa/maceratore di scarico permette di drenare gli scarti fino a 4 metri in altezza e 40 metri in distanza ed è completa di valvola di non-ritorno che ne impedisce il reflusso. Lo scarico avviene tramite bocchettone girevole 360° da 38 mm (1" 1/2) modificabile a 25 mm (1").



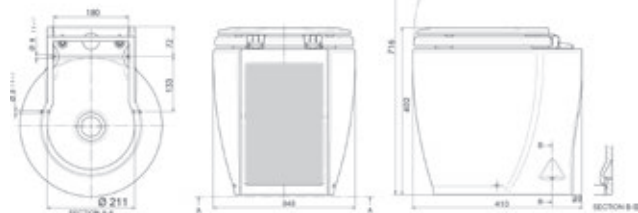
Cod.	Toilet	Ricambi	UM	€
1320042	Compact 12V		PZ	
1320043	Compact 24V		PZ	
1320046	Comfort 12V		PZ	
1320047	Comfort 24V		PZ	
1320031		Seduta Compact in ABS	PZ	
1320032		Seduta Comfort in ABS	PZ	
1320030		Seduta Compact in legno laccato	PZ	



WC - Toilet Elettrica Ocean Laguna Standard

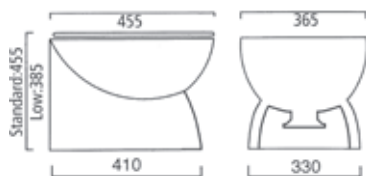
Toilet elettrica Ocean Laguna Standard compatta e facile da installare. Tazza in Porcellana bianca, componenti in materiale anti corrosione, chiusura con sistema soft-closing. Completa di pompa con azione combinata di aspirazione/triturazione centrifuga e pannello controllo. Entrata ø 19 mm (3/4"), uscita ø 38 mm (1" 1/2) modificabile a 25 mm (1").

Cod.	V	UM	€
1322013	12	PZ	
1322014	24	PZ	

**WC - Toilet Elettrica Ocean Luxury Standard**

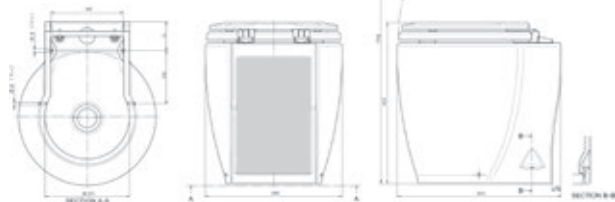
Toilet elettrica con seduta confortevole (come a casa) a chiusura soft-closing con tazza e base in Porcellana antiurto. Con maceratore ad azione combinata di aspirazione/triturazione e pompa carico acqua. Completa con pannello comando. Consumo 30A a 12V, entrata ø 19 mm, uscita ø 25/38 mm.

Cod.	Tipo toilet	H mm	V	UM	€
1320212	Bassa	385	12	PZ	
1320224	Bassa	385	24	PZ	
1320232	Standard	455	12	PZ	
1320234	Standard	455	24	PZ	

**WC - Toilet Elettrica Ocean Laguna Silent**

Toilet Ocean Laguna Silent Hydrovacuum con controllo elettronico del carico e scarico acqua. Consumo acqua ridottissimo, grande comfort e silenziosità. Tazza in porcellana antiurto. Si può montare sopra o sotto la linea di galleggiamento. Lo scarico avviene con pompa/macera-tore incorporata che drena gli scarti fino a 7 metri. Da completare con pompa carico acqua. Entrata ø 19 mm (3/4"), uscita ø 38 mm (1" 1/2) modificabile a 25 mm (1").

Cod.	V	UM	€
1322021	12	PZ	
1322022	24	PZ	

**WC - Toilet Elettrica Ocean Luxury Silent**

Toilet silenziosa con sistema elettronico Hydrovacuum per un consumo di acqua ridotto al minimo. Tazza confortevole in porcellana antiurto con seduta a chiusura soft-closing. Completa con pannello comando e maceratore incorporato, pompa carico acqua da acquistare a parte. Entrata ø 19 mm (3/4"), uscita ø 25/38 mm (1-1" 1/2). In caso di installazione di più WC in serie si usa un'unica pompa carico acqua per tutti e un'elettrovalvola per ogni WC.

Cod.	Tipo toilet	H mm	V	Accessori	UM	€
1320072	Bassa	385	12		PZ	
1320074	Bassa	385	24		PZ	
1320082	Standard	455	12		PZ	
1320084	Standard	455	24		PZ	
1320476				Elettrovalvola 12V	PZ	
1320478				Elettrovalvola 24V	PZ	



Kit Elettrico Ocean per WC

Kit elettrico per trasformare il WC manuale in uno elettrico. Semplice da installare, sostituisce la pompa manuale. Adatto per qualsiasi WC con 4 fori di attacco interasse 95 mm come Ocean/TMC/Jabasco/Raritan/RM69/Johnson/Thetford/Lalizas. Lunghezza totale: 360 mm.



Cod.	Ref	UM	€
1320512	12V	PZ	
1320524	24V	PZ	

**Kit Elettrico Ocean Evolution per WC**

Kit elettrico Evolution per trasformare il WC manuale in uno elettrico. Semplice da installare, sostituisce la pompa manuale. Dotato di una pompa di nuova generazione molto silenziosa con consumi d'acqua ridotti al minimo. Bocchettone di scarico girevole a 360°. Adatto per qualsiasi WC con 4 fori di attacco interasse 95 mm come Ocean/TMC/Jabasco/Raritan/RM69/Johnson/Thetford/Lalizas.



Cod.	Ref	UM	€
1320542	12V	PZ	
1320544	24V	PZ	

**Kit Elettrico Vacuum per WC**

Kit elettrico per trasformare un WC manuale in uno elettrico a depressione. Semplice da installare, sostituisce la pompa manuale ed è provvisto di controllo elettronico delle fasi di carico e scarico con un consumo di soli 1-2,5 litri ciclo.



Cod.	Ref	UM	€
1320522	12V	PZ	
1320534	24V	PZ	

**Kit Elettrico Jabasco a Base per WC**

Kit elettrico per trasformare il WC manuale in uno elettrico. Semplice da installare, sostituisce la pompa manuale.



Cod.	Ref	UM	€
1320712	12V	PZ	
1320724	24V	PZ	

**Kit Elettrico Jabasco Verticale per WC**

Kit elettrico Jabasco per trasformare il WC manuale in uno elettrico. Semplice da installare, sostituisce la pompa manuale del WC.



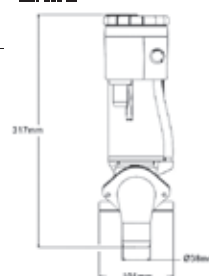
Cod.	Ref	Ricambi	UM	€
1320612	12V		PZ	
1320624	24V		PZ	
1320007		Kit guarnizioni	CF	

**Kit Elettrico Universale per WC**

Kit elettrico verticale universale per trasformare il WC manuale in uno elettrico. Semplice da installare, sostituisce la pompa manuale del WC.



Cod.	Ref	UM	€
1320606	12V	PZ	



Interruttore comando per WC

Interruttore comando a pannello per azionare WC 12/24V.

Cod.	UM	€
1321216	PZ	

**Pannello Comando con Livello per WC**

Pannello comando per WC elettrici 12/24V con indicatore livello acque nere. Sensore opzionale H13 cm.

Cod.	Dim mm	Accessori	UM	€
1321212	125 x 80		PZ	
1321220		Sensore sonda	PZ	

**Pannello Comando con Livello per WC a Depressione**

Pannello comando per WC 12/24V a depressione (vacuum) con indicatore livello acque nere. Sensore opzionale H13 cm.

Cod.	Dim mm	Accessori	UM	€
1321214	125 x 80		PZ	
1321220		Sensore sonda	PZ	

**Ferma Seduta Seat-Saver**

Ferma seduta per sedili WC che impedisce i movimenti laterali.

Cod.	UM	€
1323034	CP	

**Kit Bidet**

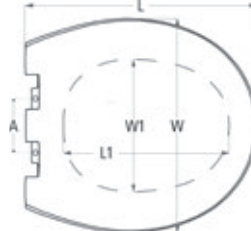
Kit bidet acqua fredda/calda oppure solo fredda in Ottone Cromato per WC. Adatti a qualsiasi seduta WC.

Cod.	Acqua	UM	€
1324001	Fredda	PZ	
1324002	Calda/Fredda	PZ	

**Sedute e Coperchi**

Sedute e coperchi per WC marini manuali ed elettrici.

Cod.	Ref	Soft-Close	L x W mm	L1 x W1 mm	A mm	UM	€
1320031	Seduta Compact in ABS	No	315 x 335	225 x 240	140	PZ	
1320030	Seduta Compact in legno laccato	No	315 x 335	225 x 240	140	PZ	
1320032	Seduta Comfort in ABS	Si	400 x 365	260 x 215	140	PZ	
1320036	Seduta Luxury in Polimero TE	Si	450 x 355	285 x 220	120	PZ	

**Ricambi WC Jabsco Vecchio Tipo**

Ricambi per WC Jabsco vecchio tipo.

Cod.	Ricambi originali	UM	€
1320004	Kit riparazione per toilet dopo il 1998	CF	
1322417	Guarnizione asta	PZ	
1320017	Pompa completa	PZ	
1322418	Anello pistone	PZ	
1320016	Base	PZ	

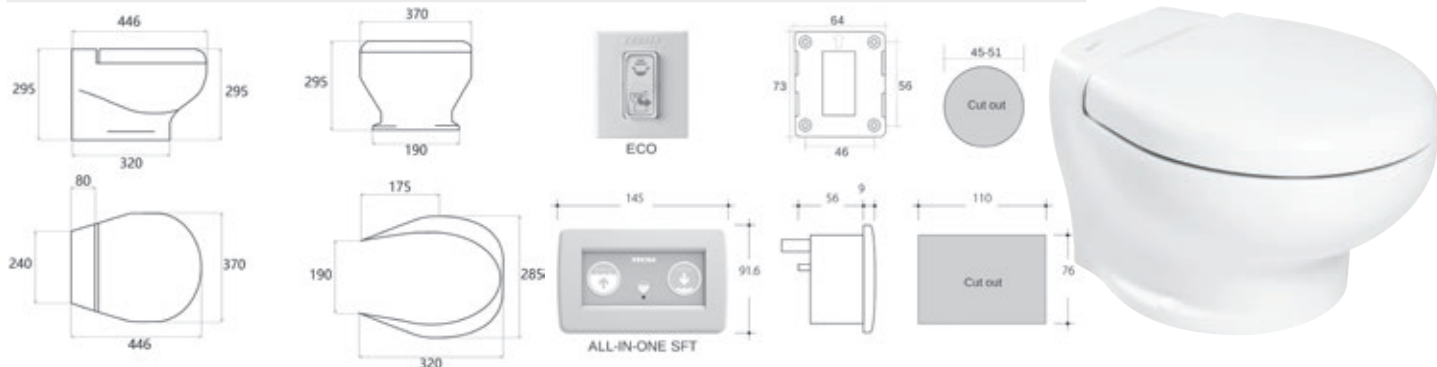


WC - Toilet Tecma Nano

Toilet Tecma Nano compatta con seduta in Termoindurente che combina il comfort con le più piccole dimensioni senza rinunciare alle prestazioni. Dotata di potente pompa maceratrice, consumi limitati di acqua e corrente ed emissioni acustiche ridotte. L'installazione, il cablaggio e le connessioni sono veloci e intuitive, non è richiesta alcuna manutenzione. Può essere comandata con due pannelli di controllo: Pannello Eco: pannello con pulsante di attivazione carico/scarico. Pannello All-in-One SFT: pannello a due pulsanti carico/scarico con tecnologia Smart Flush che riduce consumi e rumore. Completo di spia monitoraggio serbatoio acque nere e funzione di protezione fuoriuscita acqua di carico.



Cod.	Toilet	Pannello	UM	€
1326001	Nano 12V	Eco	PZ	
1326002	Nano 24V	Eco	PZ	
1326009	Nano 12V	All-in-One SFT	PZ	
1326010	Nano 24V	All-in-One SFT	PZ	

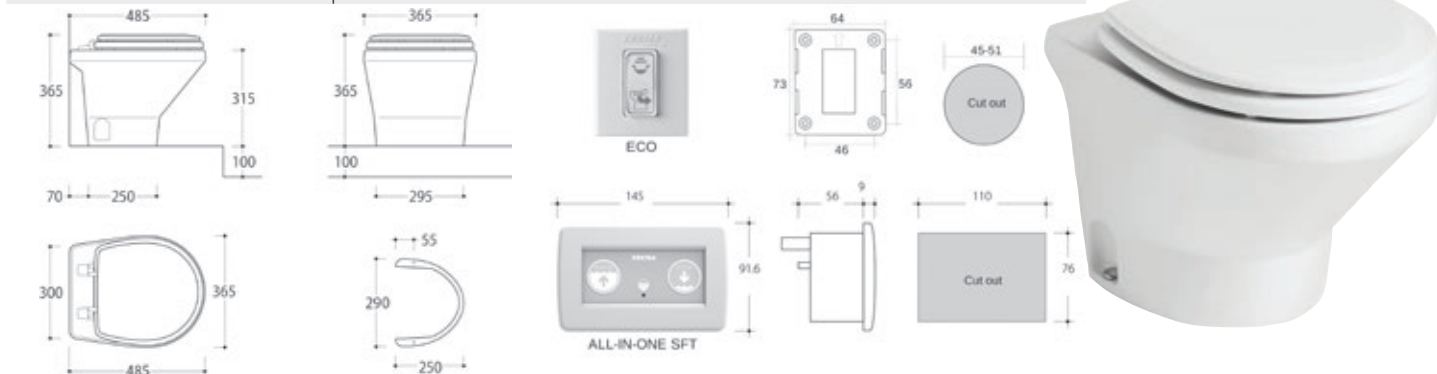


WC - Toilet Tecma Compass Short

Toilet Tecma Compass è la soluzione di altissimo livello e versatilità ideale per barche tra 30 e 50 piedi. La forma speciale consente l'adattamento ad ogni forma di scafo. Seduta in Poliestere con cerniere frenate soft closing che evitano danni e rumori. Pompa maceratrice di qualità superiore, progettata per limitare al massimo i consumi di acqua, corrente e rumori. L'installazione e il cablaggio sono veloci e semplici, non è richiesta alcuna manutenzione. Può essere comandata con due pannelli di controllo: Pannello Eco: pannello con pulsante di attivazione carico/scarico. Pannello All-in-One SFT: pannello a due pulsanti carico/scarico con tecnologia Smart Flush che riduce consumi e rumore. Completo di spia monitoraggio serbatoio acque nere e funzione di protezione fuoriuscita acqua di carico.



Cod.	Toilet	Pannello	UM	€
1326003	Compass Short 12V	Eco	PZ	
1326004	Compass Short 24V	Eco	PZ	
1326011	Compass Short 12V	All-in-One SFT	PZ	
1326012	Compass Short 24V	All-in-One SFT	PZ	

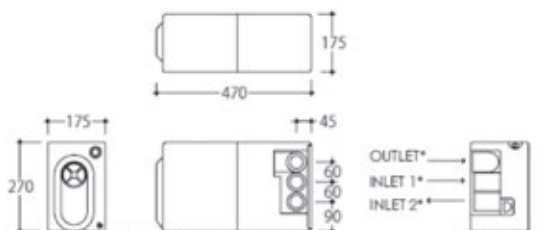


Sanisplit NK Water Transfer System

Sanisplit NK è una pompa silenziosa e potente per il trasferimento di acque grigie dagli scarichi di bidet, docce e lavabi. Dotata di pressostato che si attiva in presenza di acqua e di valvola di non ritorno. Altezza minima di installazione 200 mm sotto lo scarico.



Cod.	Ref	Ricambi	UM	€
1326310	Sanisplit NK 12V		PZ	
1326311	Sanisplit NK 24V		PZ	
1326312	Sanisplit NK 230V		PZ	
1326300		T-PF.SPLITFAS12V Motore 12V	PZ	
1326301		T-PF.SPLITFAS24V Motore 24V	PZ	
1326302		T-PF.SPLITFAS23 Motore 230V	PZ	
1326303		T-PF.P58/NK Serbatoio e raccordi in/out	PZ	
1326304		T-PF.P36 Sensore livello	PZ	

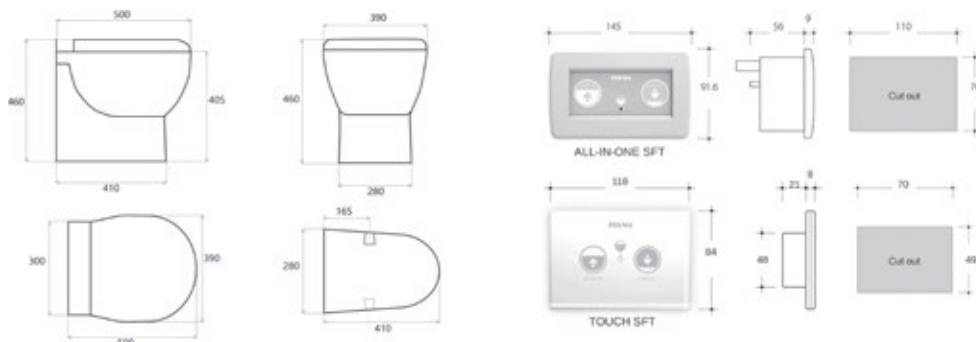


WC - Toilet Tecma Breeze

Toilet Tecma Breeze con design morbido che combina comfort di seduta ed ergonomia. Seduta in Termoidurente con cerniere frenate soft closing che evitano danni e rumori. Sistema di smontaggio rapido frontale del sedile per facilitare pulizia e manutenzione. Progettata per limitare al massimo i consumi di acqua, corrente e rumori. L'installazione e il cablaggio sono veloci e semplici, non è richiesta alcuna manutenzione. Può essere comandata con due pannelli di controllo: Pannello All-in-One SFT: pannello a due pulsanti carico/scarico con tecnologia Smart Flush che riduce consumi e rumore, spia monitoraggio serbatoio acque nere e protezione fuoriuscita acqua di carico. Pannello Touch SFT: pannello touch carico/scarico con tecnologia Smart Flush che riduce consumi e rumore, spia monitoraggio serbatoio acque nere e protezione fuoriuscita acqua di carico con programmazione del flusso. Selezionabile per modalità crociera oppure banchina.

TECMA

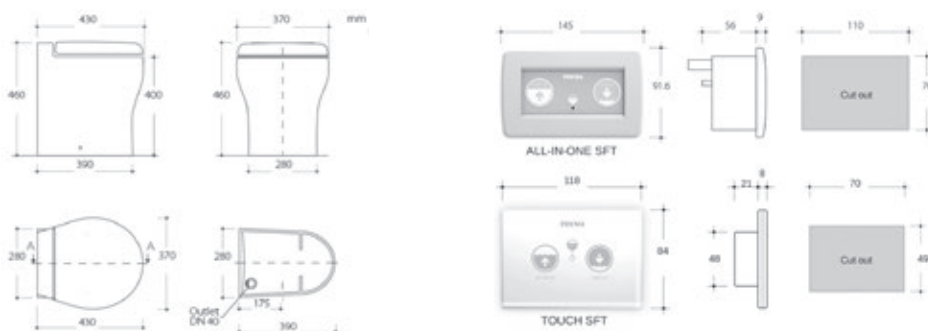
Cod.	Toilet	Pannello	UM	€
1326014	Breeze 12V	All-in-One SFT	PZ	
1326015	Breeze 24V	All-in-One SFT	PZ	
1326018	Breeze 12V	Touch SFT	PZ	
1326019	Breeze 24V	Touch SFT	PZ	

**WC - Toilet Tecma Elegance 2G**

Toilet Tecma Elegance 2G con design elegante e seduta in Poliestere che replica il comfort domestico in uno spazio ridotto. La tecnologia progettuale è stata sviluppata per limitare al massimo i consumi di acqua, corrente e le emissioni acustiche. L'installazione, il cablaggio e le connessioni sono veloci, semplici ed intuitive, non è richiesta alcuna manutenzione. La toilet può essere comandata con due diversi pannelli di controllo: Pannello All-in-One SFT: pannello a due pulsanti carico/scarico con tecnologia Smart Flush che riduce consumi e rumore, spia monitoraggio serbatoio acque nere e protezione fuoriuscita acqua di carico. Pannello Touch SFT: pannello touch carico/scarico con tecnologia Smart Flush che riduce consumi e rumore, spia monitoraggio serbatoio acque nere e protezione fuoriuscita acqua di carico con programmazione del flusso. Selezionabile per modalità crociera oppure banchina.

TECMA

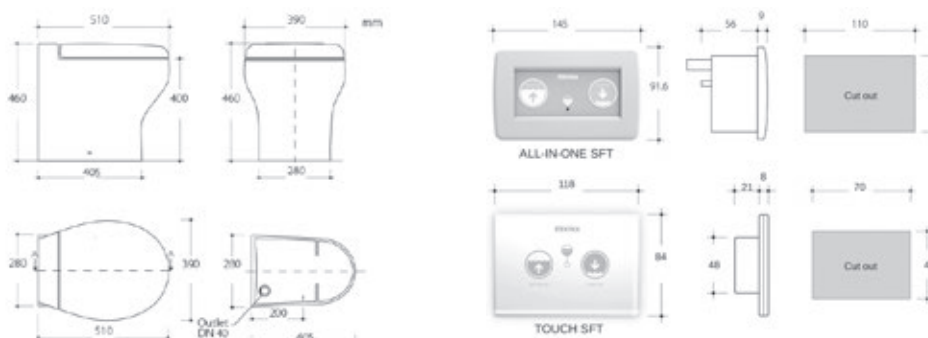
Cod.	Toilet	Pannello	UM	€
1326030	Elegance 2G 12V	All-in-One SFT	PZ	
1326032	Elegance 2G 24V	All-in-One SFT	PZ	
1326034	Elegance 2G 12V	Touch SFT	PZ	
1326036	Elegance 2G 24V	Touch SFT	PZ	

**WC - Toilet Tecma Silence Plus 2G**

Toilet Tecma Silence Plus 2G con design elegante a vaso grande che replica il comfort domestico. Seduta in Termoidurente con cerniere frenate soft closing che evitano danni e rumori. La tecnologia progettuale è stata sviluppata per limitare al massimo i consumi di acqua, corrente e le emissioni acustiche. L'installazione, il cablaggio e le connessioni sono veloci, semplici ed intuitive, non è richiesta alcuna manutenzione. La toilet può essere comandata con due diversi pannelli di controllo: Pannello All-in-One SFT: pannello a due pulsanti carico/scarico con tecnologia Smart Flush che riduce consumi e rumore, spia monitoraggio serbatoio acque nere e protezione fuoriuscita acqua di carico. Pannello Touch SFT: pannello touch carico/scarico con tecnologia Smart Flush che riduce consumi e rumore, spia monitoraggio serbatoio acque nere e protezione fuoriuscita acqua di carico con programmazione del flusso. Selezionabile per modalità crociera oppure banchina.

TECMA

Cod.	Toilet	Pannello	UM	€
1326040	Silence Plus 2G 12V	All-in-One SFT	PZ	
1326042	Silence Plus 2G 24V	All-in-One SFT	PZ	
1326044	Silence Plus 2G 12V	Touch SFT	PZ	
1326046	Silence Plus 2G 24V	Touch SFT	PZ	

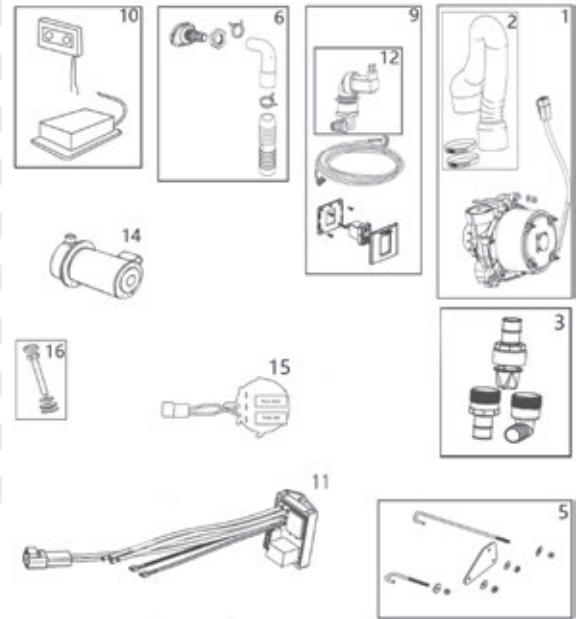


Ricambi e Accessori per Toilet Compact

Ricambi e accessori per toilet Tecma serie Compact (Nano e Compass).



Cod.	Cod originale	Ref disegno	Ref	UM	€
1326204	T-PF.P01C	1	Pompa maceratore 12V con manicotto	PZ	
1326205	T-PF.P01D	1	Pompa maceratore 24V con manicotto	PZ	
1326206	T-786	2	Kit manicotto scarico	PZ	
1326224	T-PF.P86	3	Valvola non-ritorno scarico	PZ	
1326240	T-PF.P88	5	Kit staffa montaggio maceratore	PZ	
1326145	T-PF.P03/B	6	Diffusore ingresso acqua	PZ	
1326217	T-PF.P128	9	Kit pannello controllo Eco 12V con elettrovalvola	PZ	
1326218	T-PF.P129	9	Kit pannello controllo Eco 24V con elettrovalvola	PZ	
1326219	T-PF.P11B	10	Pannello controllo All-in-One SFT 1 pulsante	PZ	
1326220	T-PF.P11	10	Pannello controllo All-in-One SFT 2 pulsanti	PZ	
1326221	T-PF.P11M2	10	Pannello controllo All-in-One SFT 2 pulsanti Multiframe	PZ	
1326222	T-PF.P11T2	10	Pannello controllo Touch SFT	PZ	
1326213	ECO12	11	Centralina Eco 12V	PZ	
1326216	ECO24	11	Centralina Eco 24V	PZ	
1326208	T-PF.P14/I	12	Elettrovalvola 12V	PZ	
1326209	T-PF.P15/I	12	Elettrovalvola 24V	PZ	
1309308	T-PF.P27	14	Pompa carico acqua 12V	PZ	
1309309	T-PF.P28	14	Pompa carico acqua 24V	PZ	
1326157	T-PF.P07	15	Sensore pneumatico livello serbatoio	PZ	
1326158	T-PF.P07/C	15	Doppio sensore pneumatico livello serbatoio	PZ	
1326242	T-PF.P80	16	Kit viteria fissaggio pavimento	PZ	



Sedute e Cerniere per Toilet Compact

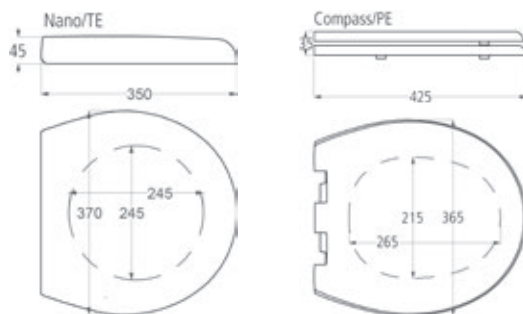
Sedute e cerniere per toilet Tecma serie Compact (Nano e Compass).

PE: seduta classica e robusta in Poliestere con coprivaso e seduta visibili.

TE: seduta moderna e leggera in Termoplastico con coprivaso che nasconde la seduta.

Soft Closing: cerniere con sistema frenato per evitare rumori e danneggiamenti.

Cod.	Cod originale	Per toilet	Ref	UM	€
1326118	T-236TB	Nano	Seduta e coperchio Bianca TE	PZ	
1326230	T-630	Nano	Cerniere per seduta TE	CF	
1326203	T-781TBFR	Compass	Seduta e coperchio Bianca PE Soft Closing	PZ	



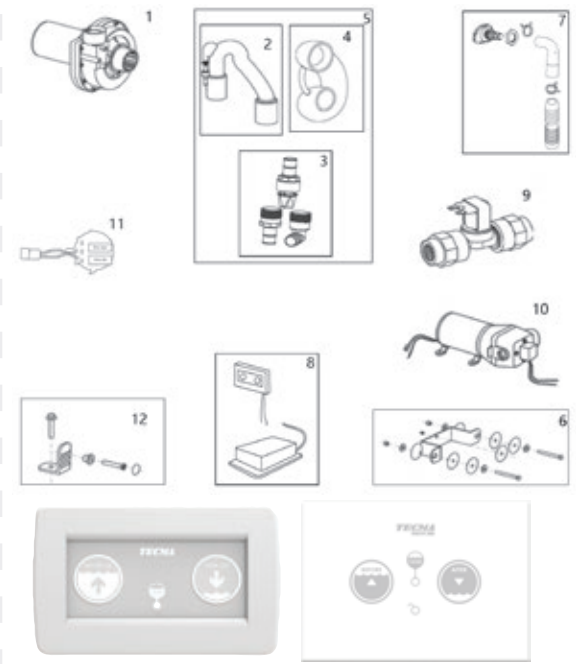
4 CUCINE FRIGORIFERI/SANITARI IDRAULICA/RACCORDERIA POMPE

Ricambi e Accessori per Toilet Design e Flexi

Ricambi e accessori per toilet Tecma serie Design (X-Light, Privilege, Evolution, Breeze) e Flexi (Silence, Elegance).



Cod.	Codice originale	Ref disegno	Ref	UM	€
1326129	T-PF.P01A	1	Pompa maceratore 12V	PZ	
1326130	T-PF.P01B	1	Pompa maceratore 24V	PZ	
1326131	T-PF.P109	1	Pompa maceratore 230V	PZ	
1326151	T-PF.P29/A_2G	2	Manicotto di scarico	PZ	
1326152	T-PF.P30	3	Valvola di non ritorno (no 2G)	PZ	
1326224	T-PF.P86	3	Valvola di non ritorno (2G)	PZ	
1326153	T-PF.P13/A_2G	4	Manicotto vaso pompa	PZ	
1326154	T-PF.P50_2G	5	Kit completo manicotti	PZ	
1326128	T-PF.P32	6	Kit staffa montaggio maceratore Flexi std	PZ	
1326127	T-PF.P32/B	6	Kit staffa montaggio maceratore Flexi short	PZ	
1326126	T-PF.P32/C	6	Kit staffa montaggio maceratore Breeze	PZ	
1326145	T-PF.P03/B	7	Diffusore acqua Bianco	PZ	
1326146	T-PF.P03/P	7	Diffusore acqua Avorio	PZ	
1326148	T-PF.P03B/B	7	Diffusore acqua Bianco con bidet	PZ	
1326149	T-PF.P03B/P	7	Diffusore acqua Avorio con bidet	PZ	
1326219	T-PF.P11B	8	Pannello controllo All-in-One SFT 1 pulsante	PZ	
1326220	T-PF.P11	8	Pannello controllo All-in-One SFT 2 pulsanti	PZ	
1326221	T-PF.P11M2	8	Pannello controllo All-in-One SFT 2 pulsanti Multiframe	PZ	
1326222	T-PF.P11T2	8	Pannello controllo Touch SFT	PZ	
1326134	T-PF.P14/V	9	Elettrovalvola Invensys 12V	PZ	
1326135	T-PF.P15/V	9	Elettrovalvola Invensys 24V	PZ	
1326136	T-PF.P12/V	9	Elettrovalvola Invensys 230V	PZ	
1309308	T-PF.P27	10	Pompa carico acqua 12V	PZ	
1309309	T-PF.P28	10	Pompa carico acqua 24V	PZ	
1326157	T-PF.P07	11	Sensore pneumatico livello serbatoio	PZ	
1326158	T-PF.P07/C	11	Doppio sensore pneumatico livello serbatoio	PZ	
1326124	T-896	12	Kit viteria fissaggio pavimento	PZ	



Sedute e Cerniere per Toilet Design e Flexi

Sedute e cerniere per toilet Tecma serie Design (Breeze) e Flexi (Silence, Elegance).

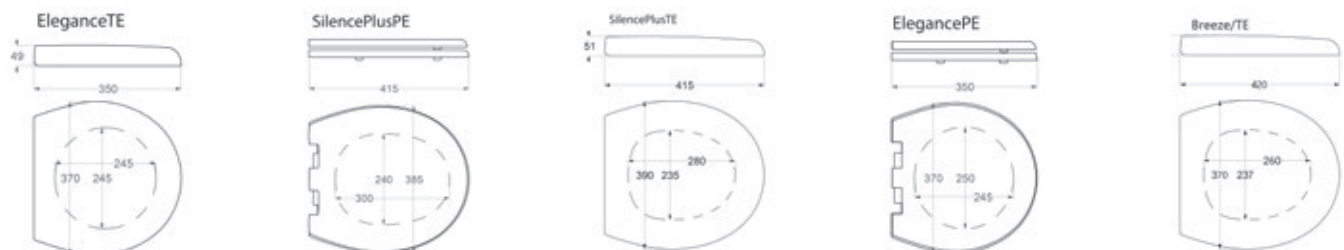
PE: seduta classica e robusta in Poliestere con coprivaso e seduta visibili.

TE: seduta moderna e leggera in Termoidurente con coprivaso che nasconde la seduta.

Soft Closing: cerniere con sistema frenato per evitare rumori e danneggiamenti.



Cod.	Codice originale	Per toilet	Ref	UM	€
1326110	T-278TBFR/CN	Breeze	Seduta Bianca TE Soft Closing	PZ	
1326111	T-630/B	Breeze	Cerniere Soft Closing seduta TE	CF	
1326100	T-278	Silence Plus	Seduta Bianca PE	PZ	
1326101	T-278C	Silence Plus	Seduta Avorio PE	PZ	
1326102	T-278TB	Silence Plus	Seduta Bianca TE	PZ	
1326150	T-278FR	Silence Plus	Seduta Bianca PE Soft Closing	PZ	
1326156	T-278TBFR	Silence Plus	Seduta Bianca TE Soft Closing	PZ	
1326104	T-596	Silence Plus / Elegance	Cerniere per seduta PE	CF	
1326105	T-630	Silence Plus / Elegance	Cerniere per seduta TE	CF	
1326172	T-PF.P83	Silence Plus	Cerniere Soft Closing seduta PE	CF	
1326173	T-630/F	Silence Plus / Elegance	Cerniere Soft Closing per seduta TE	CF	
1326115	T-236	Elegance	Seduta Bianca PE	PZ	
1326116	T-236C	Elegance	Seduta Avorio PE	PZ	
1326118	T-236TB	Elegance	Seduta Bianca TE	PZ	
1326170	T-236FR	Elegance	Seduta Bianca PE Soft Closing	PZ	
1326171	T-236TBFR	Elegance	Seduta Bianca TE Soft Closing	PZ	
1326174	T-PF.P84	Elegance	Cerniere Soft Closing seduta PE	CF	
1326113	T-597	Saninautico	Cerniere per seduta TE	CF	



Maceratore BW 40

Pompa-Maceratore BW40 per svuotare i serbatoi delle acque nere. Autoadescante fino a 1.2 metri, scarica fino a 600 Lt in una sola operazione.

Entrata ø 38 mm / uscita ø 25 mm.



MTM

Cod.	V	Dim mm	Lt/min	UM	€
1308012	12	280 x 110	40	PZ	
1308024	24	280 x 110	40	PZ	

**Maceratore Ocean**

Pompa-Maceratore in Bronzo Ocean per svuotare i serbatoi delle acque nere. Autoadescante fino a 5 metri, scarica fino a 600 Lt in una sola operazione.

Entrata ø 38 mm / uscita ø 25 mm.



Ocean

Cod.	V	Dim mm	Lt/min	UM	€
1309012	12	270 x 130 x 90	47	PZ	
1309024	24	270 x 130 x 90	47	PZ	

**Maceratore Jabsco**

Pompa-Maceratore Jabsco per svuotare i serbatoi delle acque nere. Autoadescante fino a 1.2 metri, scarica fino a 600 Lt in una sola operazione.

Entrata ø 38 mm / uscita ø 25 mm.



JABSCO

Cod.	V	Dim mm	Lt/min	UM	€
1308212	12	281 x 92 x 106	40	PZ	
1308224	24	281 x 92 x 106	40	PZ	

**Maceratore Johnson**

Pompa-Maceratore Johnson per svuotare i serbatoi delle acque nere. Autoadescante fino a 2 metri, scarica fino a 580 Lt in una sola operazione.

Entrata ø 38 mm / uscita ø 25 mm.

SPXFLOW
Johnson Pump

Cod.	V	Dim mm	Lt/min	UM	€
1308202	12	230 x 82 x 108	40	PZ	
1308204	24	230 x 82 x 108	40	PZ	

**Pompa Acque Nere Johnson Viking 16**

Pompa Johnson con membrana in Nitrile rinforzata autoadescante fino a 3m di altezza. Per acque grigie o nere, oppure per svuotare sentine molto sporche.

SPXFLOW
Johnson Pump

Cod.	V	Dim mm	Lt/min	ø Bocche mm	UM	€
1826032	12	186 x 235 x H118	16	19 - 25	PZ	
1826034	24	186 x 235 x H118	16	19 - 25	PZ	

**Pompa Acque Nere Johnson Viking 32**

Pompa a membrana Johnson Viking 32 autoadescante con mandata in altezza fino a 3 metri. Provvista di valvole di non ritorno, non richiede filtri. Si usa per il trasferimento di acque grigie o nere con materiale anche non macerato dal serbatoio di bordo ai servizi in banchina oppure a mare. In caso di emergenza può funzionare a mano.

SPXFLOW
Johnson Pump

Cod.	V	Dim mm	Lt/min	ø Bocche mm	UM	€
1826036	12	277 x 264 x H192	32	38 (1" 1/2)	PZ	
1826038	24	277 x 264 x H192	32	38 (1" 1/2)	PZ	

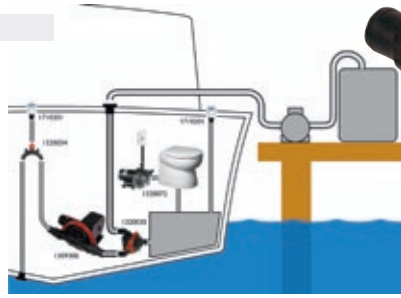


Pompa Acque Nere Johnson Viking Vacuum

Robusta pompa a membrana Johnson Viking Vakuu autoadescante con mandata in altezza fino a 5 metri. Provvista di doppie valvole di non ritorno, non richiede filtri. Particolarmente adatta per sistemi WC a depressione. Si usa anche per il trasferimento di acque grigie o nere con macerato anche non macerato dal serbatoio di bordo ai servizi in banchina oppure a mare. In caso di emergenza può funzionare a mano.

SPXFLOW
Johnson Pump

Cod.	Lt/min	Ø Bocche mm	Dim mm	V	UM	€
1309300	24	38 (1" 1/2)	340 x 271 x H192	12	PZ	
1309302	24	38 (1" 1/2)	340 x 271 x H192	24	PZ	

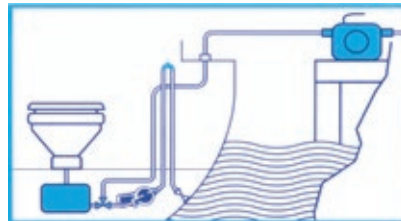
**Pompa Acque Nere Jabsco Waste 19**

Robusta pompa Jabsco a membrana autoadescante fino a 3m di altezza. Per svuotare serbatoi di acque grigie o nere, anche con materiale non macerato. Silenziosa, design compatto e installazione flessibile con testa ruotabile in più posizioni.



JABSCO

Cod.	Lt/min	Ø Bocche mm	Dim mm	V	UM	€
1825742	19	38 (1" 1/2)	155 x 277 x H111	12	PZ	
1825744	19	38 (1" 1/2)	155 x 277 x H111	24	PZ	

**Pompa Acque Nere Ocean Waste 32**

Pompa Ocean a membrana autoadescante fino a 3m di altezza con doppia valvola di non ritorno. Per svuotare serbatoi di acque grigie o nere, funziona anche a secco e non necessita di filtri. Silenziosa, design compatto e installazione flessibile con testa ruotabile in più posizioni.



Ocean

Cod.	Lt/min	Ø Bocche mm	Dim mm	V	UM	€
1826018	32	38 (1" 1/2)	151 x 140 x H105	12	PZ	
1826020	32	38 (1" 1/2)	151 x 140 x H105	24	PZ	

**Pompa Carico Johnson Flush**

Pompa automatica autoadescante Johnson che carica acqua da risciacquo per WC tipo Vacuum.

SPXFLOW
Johnson Pump

Cod.	Lt/min	Ø Bocche mm	Dim mm	V	UM	€
1309308	11	16 (3/8")	200 x 197 x H114	12	PZ	
1309309	11	16 (3/8")	200 x 197 x H114	24	PZ	

**Pompa Carico Ocean Flush**

Pompa automatica autoadescante Ocean molto silenziosa, per caricare l'acqua da risciacquo di WC tipo Vacuum.



Ocean

Cod.	Lt/min	Ø Bocche mm	Dim mm	V	UM	€
1309332	12	19 (3/4")	174 x 130 x H98	12	PZ	
1309334	12	19 (3/4")	174 x 130 x H98	24	PZ	



Valvola non Ritorno in Plastica

Valvola di non ritorno in Nylon. Dimensioni flangia 50 x 45 mm, lunghezza totale 115 mm.



Cod.	Per tubi ø mm	UM	€
1423322	25-38 (1-1" 1/2)	PZ	

**Valvola non Ritorno Johnson**

Valvola di non ritorno in plastica Johnson. Mantiene l'adesamento nei tubi di aspirazione. Facile manutenzione e pulizia senza l'utilizzo di attrezzi.



Cod.	Per tubi ø mm	UM	€
1426050	25/38 (1" 1/2)	PZ	
1426051	19/32 (3/4" 1/4)	PZ	

**Sifone per WC**

Sifoni per montaggio di WC sotto la linea di galleggiamento.



Cod.	Per tubi ø mm	UM	€
1320034	19 (3/4")	PZ	
1320110	25 (1")	PZ	
1320115	38 (1 1/2")	PZ	

**Sifone di Scarico Vented Loop Johnson**

Il sifone di scarico è disponibile in 3 diverse dimensioni. Con la sua forma a U rovesciata e lo sfiato nella parte superiore, permette lo sfiato dell'aria. Previene il ritorno dell'aria e si monta sul tubo di scarico del WC nei sistemi sopra e sotto la linea di galleggiamento.



Cod.	Per tubi ø mm	UM	€
1320105	19 (3/4")	PZ	
1320106	25 (1")	PZ	
1320107	38 (1" 1/2)	PZ	

SPXFLOW
Johnson Pump**Valvola di Scarico J Valve per WC**

Valvola di scarico a 3 vie con possibilità di comando a distanza con cavo. Permette lo scarico del WC in mare o nel serbatoio acque nere.



Cod.	Out ø mm	In ø mm	UM	€
1320035	2 x 38	1 x 38/25	PZ	

SPXFLOW
Johnson Pump**Valvola di Scarico Y Valve per WC**

Valvola di scarico a 3 vie con possibilità di comando a distanza con cavo. Permette lo scarico del WC in mare o nel serbatoio acque nere.



Cod.	Out ø mm	In ø mm	UM	€
1320033	2 x 38	1 x 38	PZ	



Ocean

Valvola a 3 Vie Aquavalle

Valvola a 3 vie Aquavalle in Nylon caricato a fibra di vetro per applicazioni marine e industriali. Test di pressione a 300 PSI. Ogni valvola è collaudata singolarmente.



Cod.	Per tubi ø mm	UM	€
1423328	38 (1" 1/2)	PZ	



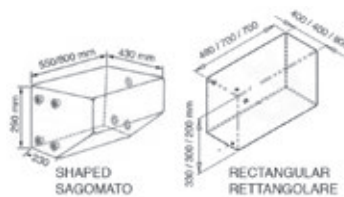

TRUDERDIN

Serbatoi Acque Nere Ocean

Serbatoi acque nere/grigie in Polietilene rettangolari oppure sagomati. Completi di boccaporto di ispezione con tappo e predisposizione filettata per 4 raccordi da 1/2" e 4 raccordi da 1" 1/4.



Cod.	Ref	Lt	L mm	W mm	H mm	UM	€
1322647	Rettangolare	50	480	400	330	PZ	
1322678	Rettangolare	72	700	400	300	PZ	
1322699	Rettangolare	112	700	800	200	PZ	
1322650	Sagomato	47	430	550	290	PZ	
1322675	Sagomato	75	430	800	290	PZ	



Serbatoi Acque Nere Ocean System

Serbatoi acque nere e grigie completi di sistema svuotamento con pompa maceratore, valvola Y Valve, filtro antiodore e pannello livello con sonda.



Cod.	Ref	Lt	V	L mm	W mm	H mm	UM	€
1322653	Rettangolare	47	12	480	400	330	PZ	
1322657	Rettangolare	72	12	700	400	300	PZ	
1322662	Rettangolare	112	12	700	800	200	PZ	
1322655	Sagomato	45	12	430	550	290	PZ	
1322658	Sagomato	75	12	430	800	290	PZ	
1322661	Sagomato	98	12	430	1050	290	PZ	
1322680	Rettangolare	47	24	480	400	330	PZ	
1322681	Rettangolare	72	24	700	400	300	PZ	
1322682	Rettangolare	112	24	700	800	200	PZ	
1322685	Sagomato	45	24	430	550	290	PZ	
1322686	Sagomato	75	24	430	800	290	PZ	
1322687	Sagomato	98	24	430	1050	290	PZ	



Sensore e Pannello Livello Acque Nere

Pannello indicatore livello acque nere 12/24V. Sonda H13 cm con flangia universale tipo VDO a 5 fori.



Cod.	UM	€
1322120	PZ	



Filtro Sfiato WC Inline

Filtro sfiato WC ai carboni attivi per serbatoi acque nere. Intercetta e filtra i cattivi odori.

Cod.	Ø Raccordi mm	L mm	UM	€
1321302	16/19	200	PZ	
1321303	20/25	200	PZ	



Serbatoi Acque Nere New Line

Serbatoi acque nere/grigie in Polietilene ad alta densità completi di boccaporto a 10 fori con pescante, 2 portagomma a gomito girevoli da 38 mm, 2 portagomma dritti da 38 mm, portagomma da 16 mm in Acciaio Inox, tappo da 1" 1/4 e tappo da 1" 1/2.




Cod.	Ref	Lt	L mm	W mm	H mm	UM	€
1322535	Piatto	35	550	390	200	PZ	
1322548	Piatto	48	750	390	200	PZ	
1322561	Piatto	61	950	390	200	PZ	
1322553	Standard	53	550	390	290	PZ	
1322573	Standard	73	750	390	290	PZ	
1322593	Standard	93	950	390	290	PZ	

**Serbatoi Acque Nere Jabsco System**

Serbatoi acque nere/grigie in Polietilene ad alta densità con impianto per lo svuotamento. Completati di pompa autoadescente Jabsco 12V con raccordo 38 mm, boccaporto a 10 fori, portagomma girevole 38 mm, portagomma 16 mm in Acciaio Inox, sensore livello tubolare 240-33 Ohm, filtro antiodore con passascafo di sfiato e sifone di scarico.




Cod.	Ref	Lt	L mm	W mm	H mm	UM	€
1322601	Piatto	35	550	390	200	PZ	
1322603	Piatto	48	750	390	200	PZ	
1322606	Piatto	61	950	390	200	PZ	
1322604	Standard	53	550	390	290	PZ	
1322609	Standard	73	750	390	290	PZ	
1322611	Standard	93	950	390	290	PZ	

**Sensore Livello Acque Nere**

Sensore livello appositamente progettato per utilizzi gravosi di acque nere. Si adatta a qualsiasi serbatoio fino ad una altezza massima di 60 cm regolando la lunghezza dei fili. Il segnale viene trasmesso a tre punti (vuoto-metà-pieno). Alimentazione universale 12/24V, completo di tasto commutazione impedenza 10-180 oppure 240-33 Ohm.



Cod.	Filetto	UM	€
1322140	1" 1/4	PZ	

**New****Indicatore Livello Acque Nere**

Indicatore livello acque nere a tre punti (vuoto-metà-pieno).



Cod.	Quadrante	Ø Incasso mm	UM	€
1322142	NERO	52	PZ	
1322144	BIANCO	52	PZ	

**New**

WC Chimico Porta Potti Qube 335

E' una toilet portatile super compatta perfetta per i piccoli natanti. Fornita con uno speciale kit di fissaggio a pavimento che con un semplice movimento si sgancia.



Cod.	Dim mm	Serbatoio acqua Lt	Serbatoio acque nere Lt	UM	€
1325035	382 x 342 x H313	10	10	PZ	



WC Chimico Porta Potti Qube 365

E' una toilet portatile formato famiglia con un serbatoio di scarico di grande portata e una altezza naturale della tazza. Il kit di fissaggio a pavimento viene fornito a parte come optional.



Cod.	Dim mm	Serbatoio acqua Lt	Serbatoio acque nere Lt	Accessori	UM	€
1325036	414 x 383 x H427	14	21		PZ	
1325050				Kit di fissaggio	PZ	



WC Chimico Porta Potti SeaFlo

Toilet porta potti portatile compatta e resistente ideale per piccoli natanti e per qualsiasi attività nautica dove non ci sono servizi igienici. Completa con seduta ergonomica e confortevole, sistema di risciacquo con spruzzo a vortice, serbatoio acque nere sigillato anti-odore con indicatore livello, coperchio con maniglia e raccordo di scarico girevole.




Cod.	Dim mm	Serbatoio acqua Lt	Serbatoio acque nere Lt	UM	€
1325030	346 x 389 x H337	10	12	PZ	



Rubinetto Uno Folding

Rubinetto con canna orientabile e abbattibile.

Cod.	H mm	Base mm	UM	€
1510004	180	96	PZ	

**Rubinetto Uno Classic**


Rubinetto con canna abbattibile. Montaggio su piano.

Cod.	Ref	UM	€
1510000	Sx	PZ	
1510001	Dx	PZ	

**Rubinetto Uno Folding Alto**

Rubinetto con canna alta orientabile e abbattibile.

Cod.	H mm	Base mm	UM	€
1510007	180	96	PZ	

**Rubinetto Classic Basin**

Rubinetto compatto a dimensioni ridotte ideale per spazi angusti.

Cod.	L mm	UM	€
1510010	140	PZ	

**Rubinetto Miscelatore 2Extreme**

Rubinetto miscelatore con canna orientabile e abbattibile.

Cod.	H mm	Base mm	UM	€
1510012	180	158	PZ	

**Rubinetto Miscelatore Classic Duo**

Rubinetto miscelatore con canna orientabile.

Cod.	H mm	L mm	UM	€
1510002	240	160	PZ	




- MISCELATORI -

Miscelatore Abbattibile Low

Miscelatore con canna abbattibile e girevole per lavelli.

Cod.	H mm	Base mm	UM	€
1510011	180	120	PZ	

**Miscelatore Classic Leva**

Miscelatore per lavello con canna girevole.

Cod.	H mm	L mm	UM	€
1511008	311	190	PZ	



Miscelatore Abbattibile Inox

Miscelatore per lavello in Acciaio Inox con canna abbattibile e girevole.



Cod.	H mm	Base mm	UM	€
1511005	350	120	PZ	

**Miscelatore Classic Short Mixer**

Miscelatore compatto per lavello con canna girevole.



Cod.	H mm	L mm	UM	€
1511000	106	185	PZ	

**Miscelatore Shower Un Getto**

Miscelatore per lavello con doccetta. Flessibile da 1,6 m.



Cod.	Ref	H mm	L mm	UM	€
1513055	Miscelatore con doccetta	170	250	PZ	
1513115	Doccetta ricambio			PZ	

**Miscelatore Shut Off Marine**

Miscelatore per lavello con canna girevole e doccetta shut-off estraibile. Flessibile da 1,6 m.



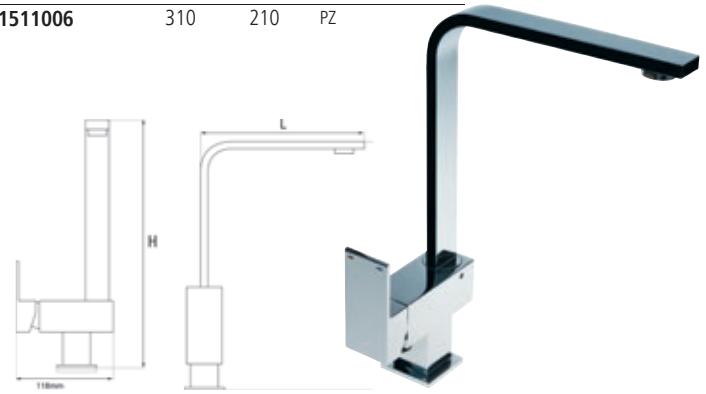
Cod.	Ref	H mm	L mm	UM	€
1513020	Miscelatore con doccetta	152	131	PZ	
1513109	Doccetta ricambio			PZ	

**Miscelatore Yacht Line**

Miscelatore per lavello con canna girevole dal design elegante e ricercato.



Cod.	H mm	L mm	UM	€
1511006	310	210	PZ	

**Miscelatore Classic Long Mixer**

Miscelatore per lavello con canna girevole.



Cod.	H mm	L mm	UM	€
1511001	155	250	PZ	

**Miscelatore Shut Off Standard**

Miscelatore per lavello con canna girevole e doccetta shut-off estraibile. Flessibile da 1,6 m.



Cod.	Ref	H mm	L mm	UM	€
1513022	Miscelatore con doccetta	141	180	PZ	
1513109	Doccetta ricambio			PZ	

**Miscelatore Line Long Mixer**

Miscelatore per lavello con canna girevole.



Cod.	H mm	L mm	UM	€
1511012	147	224	PZ	



Miscelatore Line Bidet Mixer

Miscelatore per bidet.

Cod.	H mm	L mm	UM	€
1511020	136	168	PZ	

**Miscelatore Uno Piano Shower**

Miscelatore a leva con attacco per tubo doccia. Da completare con tubo e doccia.

Cod.	H mm	L mm	UM	€
1511105	109	115	PZ	

**Miscelatore Uno Piano**

Miscelatore a leva per canne e doccette. Attacchi maschi da 3/8.

Cod.	H mm	UM	€
1511103	74	PZ	

**Miscelatore Uno Wand**

Miscelatore da parete per doccette.

Cod.	H mm	UM	€
1511104	32	PZ	

**Box Miscelatore**

Contenitore Box per miscelatori a incasso in plastica antiurto resistente UV. Montaggio verticale oppure orizzontale. Da completare con miscelatore 1511112. Diametro incasso 70 mm, esterno 98 mm, altezza 66 mm.

Cod.	Ref	Accessori	UM	€
1511111	Box Plastica Bianca		PZ	
1511110	Box Plastica Cromata		PZ	
1511112		Miscelatore T-Mixer	PZ	



CANTISI

Miscelatore T-Mixer

Miscelatore compatto con levetta comando a T e attacchi da 3/8" per tubo doccia.

Cod.	L mm	ø mm	UM	€
1511112	80	32	PZ	



Doccetta Switch Standard

Testa doccetta Standard 1 getto.

Cod.	Attacco	UM	€
1513100	1/2" M	PZ	

**Doccetta Switch Spray**

Testa doccetta Spray in ABS Cromato.

Cod.	Attacco	UM	€
1513109	1/2" M	PZ	

**Doccetta Knob Compact**

Testa doccetta a 1 getto.

Cod.	Attacco	UM	€
1513105	1/2" M	PZ	

**Doccetta Knob Elegant**

Testa doccetta a 1 getto.

Cod.	Attacco	UM	€
1513106	1/2" M	PZ	

**Doccetta Chrome Hi-Q**

Doccetta a 1 getto di alta qualità. Corpo in Ottone Cromato.

Cod.	Attacco	UM	€
1513110	1/2" M	PZ	

**Doccetta Zebra Chrome**

Doccetta a 1 getto di alta qualità. Corpo in Ottone Cromato.

Cod.	Attacco	UM	€
1513111	1/2" M	PZ	

**Doccetta Duo Switch Standard**

Testa doccetta a 2 getti.

Cod.	Attacco	UM	€
1513103	1/2" M	PZ	

**Doccetta Switch Bath**

Testa doccetta 1 getto con base per incasso.

Cod.	Attacco	UM	€
1513200	M15 F	PZ	

**Doccetta Sprayer Mixer**

Testa doccetta Sprayer Mixer in ABS cromato per miscelatore.

Cod.	Attacco	UM	€
1513115	1/2" M	PZ	



Shower Kit Marin

Kit doccia con doccetta in ABS, tubo flessibile e supporto.

Cod.	UM	€
1513116	PZ	

**Kit Doccetta Chromelux**

Kit doccia con doccetta (1513109), tubo flessibile cromato (1,5 metri) e supporto.

Cod.	UM	€
1513150	PZ	

**Tubi Flessibili Doccette**

Tubi flessibili per doccette.

Cod.	Ref	L m	Attacco	UM	€
1513216	PVC Bianco	1.6	3/8" F - 1/2" F	PZ	
1513220	PVC Bianco	2	3/8" F - 1/2" F	PZ	
1513226	PVC Bianco	2.5	3/8" F - 1/2" F	PZ	
1513225	PVC Bianco	2.5	1/2" F - 1/2" F	PZ	
1513241	PVC Bianco	4	3/8" F - 1/2" F	PZ	
1513240	PVC Bianco	4	1/2" F - 1/2" F	PZ	
1513256	Cromato	1.6	1/2" F - 1/2" F	PZ	
1513260	Cromato	2	1/2" F - 1/2" F	PZ	

**Tubi Flessibili Doccette Bath**

Tubi flessibili per doccette tipo bath.

Cod.	Ref	L m	Attacco	UM	€
1513415	PVC Bianco	1.5	3/8" F - M15 M	PZ	
1513418	PVC Bianco	2	3/8" F - M15 M	PZ	
1513615	Cromato	1.5	3/8" F - M15 M	PZ	
1513622	Cromato	2.5	3/8" F - M15 M	PZ	

**Basetta Cromata**

Basetta passante per doccette in ABS cromato.

Cod.	ø mm	UM
1513184	19	PZ

**Supporto Doccetta Fisso**

Supporto doccetta fisso per montaggio a parete.

Cod.	UM	€
1513180	PZ	

**Supporto Doccetta Mobile**

Supporto doccetta mobile per montaggio a parete.

Cod.	UM	€
1513182	PZ	

**- DOCLETTE INCASSATE A SCOMPARSA -****Box Doccetta Soft Cap-R**

Contentore Box tondo a incasso per doccette in Plastica con chiusura morbida. Foro incasso ø 57 mm - Esterno ø 77 mm - Profondità 65 mm. Da completare con doccetta e tubo a scelta.

Cod.	Ref	Accessori	UM	€
1513600	Box doccetta Soft Cap-R		PZ	
1513105		Doccetta Knob Compact	PZ	
1513225		Tubo doccia 2,5 m	PZ	
1513240		Tubo doccia 4,0 m	PZ	



Box Doccetta Elegant

Contenitore Box per doccette a incasso in plastica antiurto resistente UV. Montaggio verticale oppure orizzontale. Da completare con doccetta e tubo flessibile a scelta. Diametro incasso 70 mm, esterno 97 mm, altezza 65 mm.



Cod.	Ref	Accessori	UM	€
1513603	Box Plastica Bianca		PZ	
1513613	Box Plastica Cromata		PZ	
1513106		Doccetta Knob Elegant	PZ	
1513225		Tubo flessibile 2,5 m	PZ	
1513240		Tubo flessibile 4,0 m	PZ	

**Box Doccetta Uni-R**

Contenitore Box per doccette a incasso in plastica antiurto resistente UV. Montaggio verticale oppure orizzontale. Da completare con doccetta e tubo flessibile a scelta. Diametro incasso 70 mm, esterno 98 mm, altezza 71 mm.



Cod.	Ref	Accessori	UM	€
1513602	Box Plastica Bianca		PZ	
1513612	Box Plastica Cromata		PZ	
1513100		Doccetta Standard A	PZ	
1513105		Doccetta Compact B	PZ	
1513225		Tubo flessibile 2,5 m	PZ	
1513240		Tubo flessibile 4,0 m	PZ	

**Box Doccetta Uni-S**

Contenitore Box per doccette a incasso in plastica antiurto resistente UV. Montaggio verticale oppure orizzontale. Da completare con doccetta e tubo flessibile a scelta. Diametro incasso 78 x 68 mm, esterno 97 x 87 mm, altezza 77 mm.



Cod.	Ref	Accessori	UM	€
1513604	Box doccetta		PZ	
1513100		Doccetta Standard A	PZ	
1513103		Doccetta Duo 2 getti B	PZ	
1513105		Doccetta Compact C	PZ	
1513225		Tubo flessibile 2,5 m	PZ	
1513240		Tubo flessibile 4,0 m	PZ	



**Box Doccetta Miscelatore SM Oval**

Contenitore Box ovale a incasso per doccetta e miscelatore acqua calda/fredda in Plastica antiurto resistente UV. Montaggio universale verticale e orizzontale. Foro incasso 70 x 115 mm - Esterno 98 x 143 mm - Profondità 73 mm. Da completare con miscelatore 1511112, doccetta e tubo a scelta.



Cod.	Ref	Accessori	UM	€
1513610	Box doccetta miscelatore SM-O		PZ	
1511112		Miscelatore T Mixer	PZ	
1513100		Doccetta Switch Standard (A)	PZ	
1513105		Doccetta Knob Compact (C)	PZ	
1513226		Tubo doccia 2,5 m	PZ	
1513241		Tubo doccia 4,0 m	PZ	



A



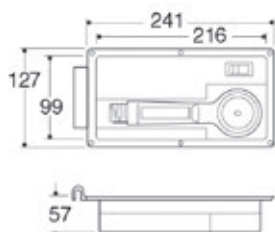
C

**Kit Doccetta Attwood**

Kit doccia con miscelatori acqua calda e fredda e tubo flessibile da 185 cm. Coperchio e cassa in Plastica antiurto resistente ai raggi UV. Montaggio a incasso verticale e orizzontale.



Cod.	Dim mm	Incasso mm	UM	€
1513652	241 x 127	57	PZ	



attwood

- ATTACCHI RAPIDI ENTRATA E USCITA ACQUA -**Box Attacco Rapido Acqua**

Box con attacco rapido acqua ad incasso in plastica antiurto bianca oppure cromata. Box entrata acqua: con innesto rapido e riduttore di pressione 3 Bar filettato 3/4" per non danneggiare le tubazioni quando si collega il circuito d'acqua di bordo alla rete della banchina. Box uscita acqua: con innesto rapido tipo giardinaggio per lavaggio ponte e raccordo a gomito da 3/4" da collegare al circuito d'acqua di bordo.



Cod.	Ref	Ø Esterno mm	Dim incasso mm	UM	€
1450005	Box entrata Bianco	98	Ø 68 x H70	PZ	
1450006	Box uscita Bianco	98	Ø 68 x H70	PZ	
1450015	Box entrata Cromato	98	Ø 68 x H70	PZ	
1450016	Box uscita Cromato	98	Ø 68 x H70	PZ	

**Attacco Rapido Tubo Doccetta**

Contenitore Box tondo a incasso con innesto rapido da 3/8" per tubo doccia. Permette di attaccare e staccare rapidamente la doccia dalla presa.



Cod.	Ø Esterno mm	Dim incasso mm	UM	€
1450003	97	Ø 70 x H40	PZ	

**Innesto Rapido per Tubo Doccetta**

Presca con innesto rapido che permette di attaccare e staccare rapidamente la doccia. Con blocco del flusso dell'acqua quando la doccia è staccata.



Cod.	Filetto	UM	€
1450004	3/8"	PZ	

**Attacco Rapido da Ponte Jabsco**

Attacco rapido da ponte Jabsco con innesto per tubo acqua. Permette di attaccare e staccare rapidamente il tubo acqua anche sotto pressione mantenendo il ponte libero da ostacoli. Connessioni: sotto coperta attacco da 1/2" femmina, sopra coperta attacco da 3/4" maschio.



Cod.	Ø Esterno mm	Dim incasso mm	UM	€
1450008	73	Ø 37 x H93	PZ	

**Raccordo Rapido Lavaggio Coperta**

- Montaggio a incasso
- Si collega e si disconnette a piena pressione
- Guarnizioni a doppio o-ring in Viton
- Grande capacità di flusso
- Attacco a ponte in Acciaio inossidabile 316 filettato 1/2"
- Raccordo tubo acqua a baionetta in Nylon 66 filettato 3/4" M



Cod.	Ø Esterno mm	Dim incasso mm	UM	€
1825950	70	Ø 35 x H95	PZ	

SPXFLOW
Johnson Pump

Pozzetto Raccolta Acque Grigie SeaFlo

Pozzetto raccolta acque grigie e scarico doccia SeaFlo completo di pompa automatica di scarico, filtro a rete amovibile, coperchio con chiusura a scatto e valvola di non ritorno in uscita da 3/4" (20 mm).

Tre bocchette di aspirazione:

3/4" (20 mm)


3/4" - 1" (20-25 mm)

1 1/8" - 1 1/2" (30-38 mm)

Cod.	Ref	Dim mm	V	UM	€
1514007	750GPH - 47 Lt/min	334 x 215 x H112	12	PZ	
1514008	750GPH - 47 Lt/min	334 x 215 x H112	24	PZ	



SEAFLO

**Pozzetto Raccolta Acque Grigie Attwood**

Pozzetto raccolta acque grigie e scarico doccia Attwood completo di pompa automatica di scarico, coperchio con guarnizione a tenuta stagna, sfiato d'aria e bocca di scarico da 3/4" (20 mm).

Tre bocchette di aspirazione:

3/4" (20 mm)


3/4" - 1" (20 - 25 mm)

1 1/8" - 1 1/2" (30 - 38 mm)

Cod.	Ref	Dim mm	V	UM	€
1514015	500GPH - 32 Lt/min	267 x 206 x H114	12	PZ	
1514017	750GPH - 47 Lt/min	330 x 190 x H114	12	PZ	
1514018	750GPH - 47 Lt/min	330 x 190 x H114	24	PZ	



attwood

**Pozzetto Raccolta Acque Grigie Rule**

Pozzetto raccolta e scarico doccia Rule completo di pompa automatica e bocca di scarico da 3/4" (20 mm).

Tre bocchette di aspirazione:

3/4" - 1" (20 - 25 mm)

1" 1/8 - 1" 1/2 (30 - 38 mm)

Cod.	Ref	Dim mm	V	UM	€
1514002	800GPH - 50 Lt/min	290 x 230 x H130	12	PZ	
1514004	800GPH - 50 Lt/min	290 x 230 x H130	24	PZ	



rule

**Pozzetto Raccolta Acque Grigie Johnson**

Pozzetto raccolta acque grigie e scarico doccia Johnson con pompa automatica di scarico e coperchio con guarnizione a tenuta stagna. Bocca di scarico: 3/4" (20 mm)

3 Bocchette di aspirazione:

3/4" (20 mm)

3/4" (20 mm) modificabile a 1" (25 mm)


1 1/8" (30 mm) modificabile a 1 1/2" (38 mm)

Cod.	Ref	Dim mm	V	UM	€
1514001	972GPH - 61 Lt/min	290 x 210 x H140	12	PZ	
1514003	972GPH - 61 Lt/min	290 x 210 x H140	24	PZ	

SPXFLOW
Johnson Pump**Serbatoio Raccolta Acque Grigie Johnson**

Serbatoio a pozzetto per la raccolta acque grigie di docce, lavandini e servizi. Completo di interruttore elettronico presenza acqua Johnson Ultima e predisposizione per installazione pompa Viking Power 16 (1826032/34). In alternativa può essere completato con una pompa qualsiasi 12/24V fino a 20A. Entrata ø 19/25/38 mm / Uscita ø 19/25 mm.

Cod.	Dim mm	V	UM	€
1514005	350 x 280 x H180	12/24	PZ	

SPXFLOW
Johnson Pump

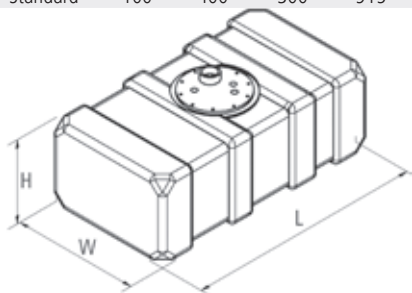
Serbatoi Acqua Potabile White Line

Serbatoi in Polietilene White Line per acqua potabile completi di boccaporto a 10 fori, tappo con sfiato, tubo pescante e 2 portagomma 3/8" x 10/12/16/18 mm.



Cod.	Ref	Lt	H cm	W cm	L cm	UM	€
1530133	Piatto	33	230	350	500	PZ	
1530143	Piatto	43	230	350	650	PZ	
1530153	Piatto	53	230	350	800	PZ	
1530172	Piatto	70	300	410	650	PZ	
1530176	Piatto	100	300	410	915	PZ	
1530142	Standard	42	300	350	500	PZ	
1530155	Standard	55	300	350	650	PZ	
1530170	Standard	70	300	350	800	PZ	
1530174	Standard	70	400	300	650	PZ	
1530178	Standard	100	400	300	915	PZ	

New

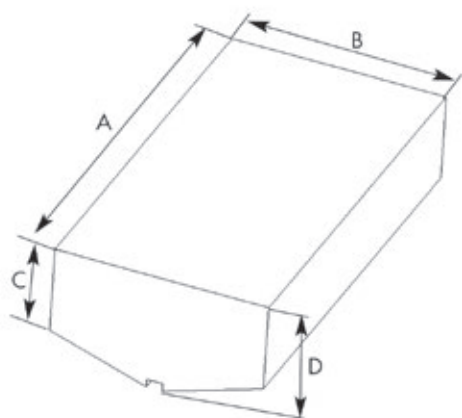


Serbatoi Acqua Potabile Grossa Capacita' Centrali

Serbatoi in Polietilene per acque potabili e acque grigie completi di doppio boccaporto a 10 fori, tubo pescante e raccordo portagomma girevole da 38 mm.



Cod.	Lt	A mm	B mm	C mm	D mm	UM	€
1530110	190	1240	580	300	340	PZ	
1530111	430	1550	800	340	450	PZ	


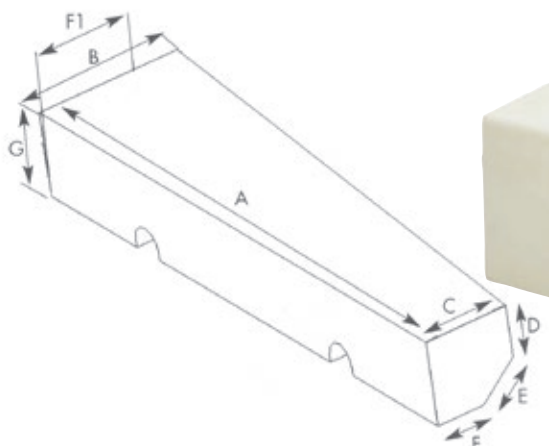


Serbatoi Acqua Potabile Grossa Capacita' Lateral

Serbatoi in Polietilene per acque potabili e acque grigie completi di doppio boccaporto a 10 fori, tubo pescante e raccordo portagomma girevole da 38 mm.



Cod.	Ref	Lt	A mm	B mm	C mm	D mm	E mm	F mm	F1 mm	G mm	UM	€
1530112	Dx	160	1430	477	327	199	186	188	328	325	PZ	
1530114	Sx	143	1405	460	320	190	180	180	320	310	PZ	
1530113	Sx	280	2220	560	327	199	186	188	420	325	PZ	

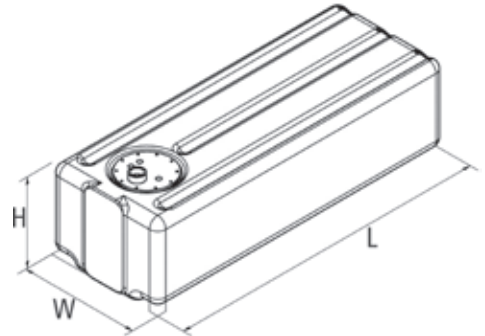


Serbatoi Acqua Potabile Green Line

Serbatoi in Polietilene Green Line per acqua potabile completi di tappo di ispezione. Con predisposizione a 10 fori per l'installazione del boccaporto e dei raccordi di carico/scarico forniti a parte.



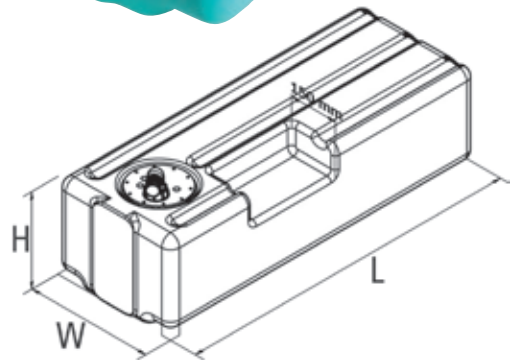
Cod.	Ref	Lt	H cm	W cm	L cm	UM	€
1531132	Piatto	32	20	39	45	PZ	
1531139	Piatto	39	20	39	55	PZ	
1531145	Piatto	45	20	39	65	PZ	
1531152	Piatto	52	20	39	75	PZ	
1531160	Piatto	60	20	39	85	PZ	
1531165	Piatto	65	20	39	95	PZ	
1531171	Piatto	71	20	39	105	PZ	
1531142	Standard	47	29	39	45	PZ	
1531157	Standard	57	29	39	55	PZ	
1531167	Standard	67	29	39	65	PZ	
1531177	Standard	77	29	39	75	PZ	
1531187	Standard	87	29	39	85	PZ	
1531197	Standard	97	29	39	95	PZ	
1531199	Standard	107	29	39	105	PZ	
1531600	Boccaporto					PZ	
1531601	Bocchettone girevole					PZ	

**Serbatoi Acqua Potabile Green Line Pump Kit**

Serbatoi in Polietilene Green Line per acqua potabile con incasso per pompa autoclave. Completati di boccaporto, pescante, raccordi e tubo per pompa. Da completare con pompa autoclave a scelta con base interasse fori 79 x 55 mm.



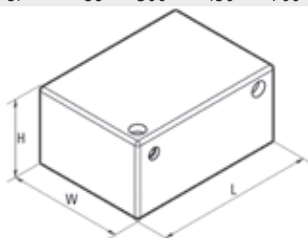
Cod.	Ref	Lt	H cm	W cm	L cm	UM	€
1531239	Piatto	39	20	39	55	PZ	
1531245	Piatto	45	20	39	65	PZ	
1531252	Piatto	52	20	39	75	PZ	
1531260	Piatto	60	20	39	85	PZ	
1531265	Piatto	65	20	39	95	PZ	
1531271	Piatto	71	20	39	105	PZ	
1531257	Standard	57	29	39	55	PZ	
1531267	Standard	67	29	39	65	PZ	
1531277	Standard	77	29	39	75	PZ	
1531287	Standard	87	29	39	85	PZ	
1531297	Standard	97	29	39	95	PZ	
1531299	Standard	107	29	39	105	PZ	
1827112	Pompa 12V					PZ	
1827124	Pompa 24V					PZ	

**Serbatoi Acqua Potabile Brick**

Serbatoi in Polietilene per acqua potabile con o senza boccaporto. La versione con boccaporto è completa di tubo pescante, raccordo portagomma girevole da 38 mm e due portagomma da 3/8".

New

Cod.	Boccaporto	Lt	H cm	W cm	L cm	UM	€
1530102	No	38	240	355	490	PZ	
1530104	Si	86	300	450	700	PZ	



Boccaporto

Boccaporto a 10 fori per serbatoi acqua potabile. Completo di guarnizione, tappo con sfiato, portagomma da 10/12 mm e pescante flessibile da 18 mm L45 cm. Connessioni: filetto maschio da 1" 1/2 e 3 filetti femmina da 3/8".



Cod.	Ø Esterno mm	Interasse fori mm	Accessori	UM	€
1531600	173	156		PZ	
1531601			Bocchettone carico girevole 1" 1/2 x 38mm	PZ	

**Raccordo di Carico Uni**

Raccordo portagomma di carico per serbatoi acqua potabile. Può essere montato sul boccaporto in posizione dritta oppure angolata. Composto da due parti entrambe filettate 1" 1/2 femmina complete di guarnizione.



Cod.	Filetto	UM	€
1531602	1" 1/2 x 35/50/60 mm	PZ	

**Raccordi di Carico e Scarico**

Raccordi di carico e scarico in Nylon per serbatoi acqua potabile. Completati di controflangia e guarnizione per montaggio su foro parete da praticare sul serbatoio.



Cod.	Ref	Filetto	UM	€
1531810	Portagomma	3/8" x 10/12 mm	PZ	
1531912	Portagomma angolato	3/8" x 12 mm	PZ	
1531816	Portagomma	3/8" x 16/18 mm	PZ	
1531212	Portagomma	1" 1/2 x 38 mm	PZ	
1531213	Portagomma angolato	1" 1/2 x 38 mm	PZ	

**Raccordi Scarico Poly**

Serie completa di raccordi in Polipropilene per lo scarico di serbatoi acqua potabile. L'attacco di scarico è completo di controflangia e doppia guarnizione in EPDM per montaggio su foro parete da praticare sul serbatoio.



Cod.	Ref	Filetto	UM	€
1531605	Attacco di scarico	1/2"	PZ	
1531603	Attacco di scarico	3/4"	PZ	
1423302	Valvola	1/2"	PZ	
1423303	Valvola	3/4"	PZ	
1531611	Portagomma	1/2" x 12 mm	PZ	
1531612	Portagomma	3/4" x 12 mm	PZ	

**Raccordo Rapido in PP per Serbatoio Acqua**

Raccordo a innesto rapido in Polipropilene con guarnizione in EPDM alimentare per ogni tipo di serbatoio acqua. Montaggio dall'esterno con un semplice foro. Quando il raccordo viene avvitato, la guarnizione si comprime e garantisce una tenuta stagna.



Cod.	Filettatura Gas (")	Ø Foro serbatoio mm	UM	€
1440400	1/2	29	PZ	
1440401	3/4	35	PZ	
1440402	1	43	PZ	
1440403	1 1/4	52	PZ	
1440404	1 1/2	59	PZ	
1440405	2	70	PZ	

**Kit Raccordi Pompa**

Kit raccordi pompa per serbatoi acqua potabile. Permette di collegare la pompa autoclave ed il serbatoio acqua al sistema di bordo. Composto da un raccordo angolato girevole 1" 1/2 x 38 mm, due raccordi dritti 3/8" x 10/12/16/18 mm, un raccordo angolato 3/8" x 13 mm, guarnizioni, tubo spiralato da 12 mm L40 cm con due fascette e 4 viti M5 per fissaggio pompa su serbatoio.



Cod.	UM	€
1599999	CF	



Sensori Livello Acqua / Carburante ECMS

Sensori verticali di livello acqua e carburante in Acciaio Inossidabile 316. Flangia a 5 fori diametro 54 mm (VDO type). Alimentazione 12/24V. Impedenza media 0-190 Ohm.



Cod.	L mm	UM	€
2362430	150	PZ	
2362431	200	PZ	
2362432	250	PZ	
2362433	300	PZ	
2362434	350	PZ	
2362435	400	PZ	
2362436	450	PZ	
2362437	500	PZ	
2362438	600	PZ	
2362439	700	PZ	
2362440	800	PZ	
2362441	900	PZ	
2362442	1000	PZ	

**Indicatori Acqua ECMS**

Strumentazione Ecms All Black 12/24V completa di cavetti e attacco Molex. Cornice in Acciaio Inossidabile 316. Frontalino impermeabile IP67 con lente bombata anti-appannamento. Quadrante con retroilluminazione personalizzabile multicolore LED. Il valore standard 0-190 Ohm degli indicatori di livello può essere facilmente modificato in 240-33 Ohm con il pulsante posteriore.



Cod.	Scala	ø mm	Colore	UM	€
2361011	E-1/2-F	52	BIANCO/CROMATO	PZ	
2361014	E-1/2-F	52	NERO/CROMATO	PZ	
2361016	E-1/2-F	52	NERO/NERO	PZ	

**- SERBATOI FLESSIBILI PER ACQUA -****Serbatoi Flessibili Acqua Potabile Rettangolari**

Serbatoi rettangolari flessibili in tessuto gommato rinforzato. Completi di boccaporto con raccordi girevoli. Raccordo di carico ø 40/50/60 mm. Raccordo di scarico ø 12 mm.



Cod.	Lt	W cm	L cm	UM	€
1522406	60	73	73	PZ	
1522407	75	73	80	PZ	
1522410	100	73	88	PZ	
1522412	120	73	103	PZ	
1522415	150	73	130	PZ	

**Serbatoi Flessibili Acqua Potabile Triangolari**

Serbatoi triangolari flessibili in tessuto gommato rinforzato. Completi di boccaporto con raccordi girevoli. Raccordo di carico ø 40/50/60 mm. Raccordo di scarico ø 12 mm.



Cod.	Lt	W cm	L cm	UM	€
1523405	55	82	83	PZ	
1523410	100	100	100	PZ	

**Serbatoi Flessibili Acque Grigie**

Serbatoi flessibili per acque grigie in tessuto spalmato PVC. Completi di tappo filettato D 22,5 mm con valvola di non ritorno.



Cod.	Lt	W cm	L cm	UM	€
1521006	60	74	68	PZ	
1521009	90	74	95	PZ	



Filtro Acqua Pipe

Filtro per acqua sanitaria con filtrante in Acciaio Inox. Non potabilizza l'acqua, ma trattiene le impurità. Raccordi entrata-uscita con portagomma.



Cod.	H mm	ø mm	Uscite ø mm	UM	€
4132012	90	60	12,5 (1/2")	PZ	
4132013	90	60	19 (3/4")	PZ	



Filtro Acqua File

Filtro per acqua sanitaria con filtrante in Acciaio Inox. Non potabilizza l'acqua, ma trattiene le impurità. Raccordi entrata-uscita filettati.



Cod.	H mm	ø mm	Uscite ø mm	UM	€
4132010	90	60	12,5 (Filetto 1/2")	PZ	



Filtri Acqua Johnson

Filtri di protezione Johnson per sistemi idrici sanitari di bordo. Si possono usare in linea o possono essere aggiunti a pompe autoclavi grazie agli attacchi automatici KlickTite.



Cod.	H mm	ø mm	Bocca	Attacchi Klick	UM	€
4132002	60	80	1 x Klick - 1 x 3/4"		PZ	
4132004	60	80	2 x Klick		PZ	
4132080				2 x 1/2" hose - 3/8" BSP	CP	
4132081				2 x 3/4" hose - 1/2" BSP	CP	
4132082				2 x 90° 3/4" hose	CP	
4132083				2 x 90° 1/2" BSP	CP	
4132084				2 x 90° 1/2" hose	CP	
4132085				2 x 90° 3/8" BSP	CP	
4132086				2 x Garden hose adapter	CP	
4132087				2 x 3/8" BSP	CP	
4132088				2 x 1/2" BSP	CP	
4132089				1 x T connector 3/4" Barb	PZ	



SPXFLOW Johnson Pump

- FILTRI ANTI-INQUINAMENTO -

Filtro Sfiato WC

Filtro sfiato WC ai carboni attivi per serbatoi acque nere. Intercetta e filtra i cattivi odori.



Cod.	ø Raccordi mm	Ricambi	UM	€
1321304	19/25		PZ	
1321305		Cartuccia carboni attivi	PZ	



CANISA

Filtro Antiodore Vetus Waste

Filtro antiodore per la ventilazione di serbatoi acque nere. La spugna filtrante viene fornita in confezione completa da 4 pz.



Cod.	H mm	ø mm	Uscite ø mm	Ricambi	UM	€
4132561	110	110	16 (5/8")		PZ	
4132565				Filtrante	PZ	



metas

Filtro Antiodore Vetus Tank

Filtro antiodore per la ventilazione di serbatoi carburante. La spugna filtrante viene fornita in confezione completa da 4 pz.



Cod.	H mm	ø mm	Uscite ø mm	Ricambi	UM	€
4132562	110	110	16 (5/8")		PZ	
4132565				Filtrante	PZ	



metas

CUCINE FRIGORIFERI/SANITARI IDRAULICA/RACCORDERIA POMPE

4

Filtro Acqua di Mare SeaStrainer

Filtro acqua di mare in Policarbonato per pompe e raffreddamento motori. Raccordi di uscita modificabili con taglio al diametro necessario. Eliminare sempre il codolo della dimensione in eccesso per evitare pressioni che potrebbero danneggiare il filtro e fare fuoriuscire l'acqua.



Cod.	H mm	ø mm	Uscite ø mm	UM	€
4132213	151	108	13-16-19 (1/2"-5/8"-3/4")	PZ	
4132226	191	148	25-30-38 (1"-1" 1/4-1" 1/2)	PZ	

Filtro Acqua di Mare SeaFilter

Filtro acqua di mare in Policarbonato per pompe e raffreddamento motori.



Cod.	H mm	ø mm	Uscite ø mm	UM	€
4132212	115	125	12,5 (1/2")	PZ	
4132216	115	125	16 (5/8")	PZ	
4132219	115	125	19 (3/4")	PZ	
4132225	165	165	25 (1")	PZ	
4132231	165	165	31 (1" 1/4)	PZ	
4132238	165	165	38 (1" 1/2)	PZ	

Filtro Acqua di Mare Vetus FTR140

Filtro acqua di mare in Polipropilene per pompe e raffreddamento motori.



Cod.	H mm	ø mm	Uscite ø mm	UM	€
4132112	111	107	12,5 (1/2")	PZ	
4132116	111	107	16 (5/8")	PZ	
4132119	111	107	19 (3/4")	PZ	

Filtro Acqua di Mare Vetus FTR330

Filtro acqua di mare in Polipropilene per pompe e raffreddamento motori.



Cod.	H mm	ø mm	Uscite ø mm	UM	€
4132125	162	148	25 (1")	PZ	
4132131	162	148	31 (1" 1/4)	PZ	
4132138	162	148	38 (1" 1/2)	PZ	

Filtri Acqua di Mare Vetus FTR1320

Filtro acqua di mare Vetus FTR1320 in Polipropilene con staffe in Acciaio Inox regolabili. Per pompe e raffreddamento motori.



Cod.	H mm	ø mm	Uscite ø mm	Capacità max Lt/min	UM	€
4132141	297	172	38 (1" 1/2)	205	PZ	
4132142	297	172	50 (2")	365	PZ	
4132143	297	172	63 (2" 1/2)	570	PZ	

Filtro Acqua di Mare RGS

Filtro acqua di mare in Ottone e Acciaio Inox omologato R.I.Na.
Piccola portata per pompe e raffreddamento motori. La staffa di supporto in Nylon va acquistata separatamente.



Cod.	H mm	ø mm	Uscite ø	Ricambi	UM	€
4131500	100	95	3/8"		PZ	
4131501	100	95	1/2"		PZ	
4131502	100	95	3/4"		PZ	
4131717				Filtrante D49 x H75	PZ	
4131700				Vetro con O-Ring	PZ	
4131702				Staffa supporto	PZ	



Filtro Acqua di Mare RGM

Filtro acqua di mare in Ottone e Acciaio Inox omologato R.I.Na.
Media portata per pompe e raffreddamento motori.



Cod.	H mm	ø mm	Uscite ø	Ricambi	UM	€
4131640	140	150	3/4"		PZ	
4131641	140	150	1"		PZ	
4131642	200	180	1" 1/4		PZ	
4131643	200	180	1" 1/2		PZ	
4131740				Filtrante 4131640/41 D74 x H100	PZ	
4131742				Filtrante 4131642 D87 x H123	PZ	
4131743				Filtrante 4131643 D98 x H131	PZ	
4131710				Vetro 4131640/41 D114	PZ	
4131711				Vetro 4131642 D123	PZ	
4131712				Vetro 4131643 D135	PZ	
4131750				O-Ring 4131640/41 D101	PZ	
4131752				O-Ring 4131642 D111	PZ	
4131751				O-Ring 4131643 D123	PZ	



Filtro Acqua di Mare RGL

Filtro acqua di mare in Ottone e Acciaio Inox omologato R.I.Na.
Grande portata per pompe e raffreddamento motori.



Cod.	H mm	ø mm	Uscite ø	Ricambi	UM	€
4131618	151	169	1"		PZ	
4131619	176	184	1" 1/4		PZ	
4131620	193	202	1" 1/2		PZ	
4131718				Filtrante 4131618 D87 x H77	PZ	
4131719				Filtrante 4131619 D98 x H95	PZ	
4131720				Filtrante 4131620 D105 x H100	PZ	
4131710				Vetro 4131618 D114	PZ	
4131711				Vetro 4131619 D123	PZ	
4131712				Vetro 4131620 D135	PZ	
4131750				O-Ring 4131618 D101	PZ	
4131752				O-Ring 4131619 D111	PZ	
4131751				O-Ring 4131620 D123	PZ	



Filtro Acqua di Mare RGXL

Filtro acqua di mare in Ottone e Acciaio Inox omologato R.I.Na.
Grande portata per pompe e raffreddamento motori.



Cod.	H mm	ø mm	Uscite ø	Ricambi	UM	€
4131621	216	242	2"		PZ	
4131622	284	260	2" 1/2		PZ	
4131623	292	310	3"		PZ	
4131721				Filtrante 4131621 D124 x H108	PZ	
4131722				Filtrante 4131622 D124 x H175	PZ	
4131723				Filtrante 4131623 D165 x H151	PZ	
4131713				Vetro 4131621/22 D160	PZ	
4131714				Vetro 4131623 D196	PZ	
4131753				O-Ring 4131621/22 D149	PZ	
4131754				O-Ring 4131623 D184	PZ	



4 CUCINE FRIGORIFERI/SANITARI IDRAULICA/RACCORDERIA POMPE

Tappi di Coperta Flush

Tappi imbarco a filo in Acciaio Inox completi di chiavetta.

Cod.	Tipo	Collo ø mm	Flangia ø mm	UM	€
4043096	Fuel	38	75	PZ	
4043093	Fuel	50	80	PZ	
4043097	Water	38	75	PZ	
4043099	Waste	38	75	PZ	

**Tappi di Coperta Flush T**

Tappi imbarco a filo in Acciaio Inox con levetta per apertura e chiusura.

Cod.	Tipo	Collo ø mm	Flangia ø mm	UM	€
4043283	Fuel	50	75	PZ	
4043286	Fuel	38	75	PZ	
4043287	Water	38	75	PZ	
4043289	Waste	38	75	PZ	

**Tappi di Coperta Lift-Up**

Tappi imbarco in Acciaio Inox con apertura a scomparsa.

Cod.	Tipo	Collo ø mm	Flangia ø mm	UM	€
4043193	Fuel	50	88	PZ	
4043196	Fuel	38	82	PZ	
4043197	Water	38	82	PZ	
4043199	Waste	38	82	PZ	

**Tappi di Coperta Lift-Up Angled 45°**

Tappi imbarco angolati in Acciaio Inox con apertura a scomparsa.

Cod.	Tipo	Collo ø mm	Flangia ø mm	UM	€
4043273	Fuel	50	88	PZ	
4043277	Water	38	82	PZ	
4043278	Waste	50	88	PZ	
4043279	Waste	38	82	PZ	

**Tappi di Coperta Sail Inox**

Tappi imbarco in Acciaio Inox. Si aprono con la manovella del winch.

Cod.	Tipo	Collo ø mm	Flangia ø mm	UM	€
4043170	Fuel	38	82	PZ	
4043172	Fuel	50	88	PZ	
4043173	Water	38	82	PZ	
4043174	Waste	38	82	PZ	

**Tappi di Coperta Lift-Up Cromati**

Tappi in Ottone Cromato con apertura a scomparsa.

Cod.	Tipo	Collo ø mm	Flangia ø mm	UM	€
4043080	Fuel	38	90	PZ	
4043081	Fuel	50	90	PZ	
4043082	Water	38	90	PZ	
4043083	Water	50	90	PZ	

**Tappi di Coperta Key-Lock Cromati**

Tappi imbarco in Ottone Cromato con levetta per apertura e serratura. Chiusura stagna impermeabile.

Cod.	Tipo	Collo ø mm	Flangia ø mm	UM	€
4043085	Fuel	50	98	PZ	
4043086	Water	38	86	PZ	

**Tappi di Coperta Secure-Lock Cromati**

Tappi imbarco in Ottone Cromato con apertura a leva e serratura a chiave. Chiusura stagna impermeabile.

Cod.	Tipo	Collo ø mm	Flangia ø mm	UM	€
4043020	Fuel	38	88	PZ	
4043021	Fuel	50	88	PZ	
4043022	Water	38	88	PZ	
4043023	Water	50	88	PZ	
4043026	Waste	38	88	PZ	




Tappi di Coperta Professionali in Ottone

Tappi imbarco professionali in Ottone.



Cod.	Flangia ø mm	Filettatura interna collo	UM	€
4043201	106	2"	PZ	
4043202	130	2" 1/2	PZ	
4043203	175	3"	PZ	

**Tappi di Coperta Inox Cap**

Tappi imbarco in Plastica rinforzata con coperchio In Acciaio Inox.



Cod.	Tipo	Collo ø mm	Flangia ø mm	UM	€
4043146	Fuel	38	88	PZ	
4043147	Fuel	50	88	PZ	
4043148	Water	38	88	PZ	

**- TAPPI DI COPERTA IN PLASTICA -****Tappi di Coperta Ufo PL**

Tappi imbarco in Plastica rinforzata Bianca con coperchio a tacche ergonomiche.



Cod.	Tipo	Collo ø mm	Flangia ø mm	UM	€
4043154	Fuel	38	88	PZ	
4043155	Fuel	50	88	PZ	
4043156	Water	38	88	PZ	

**Tappi di Coperta Ufo PC**

Tappi imbarco in Plastica rinforzata e coperchio Cromato con tacche ergonomiche.



Cod.	Tipo	Collo ø mm	Flangia ø mm	UM	€
4043157	Fuel	38	88	PZ	
4043158	Fuel	50	88	PZ	
4043159	Water	38	88	PZ	

**Tappi di Coperta Flo PL**

Tappi imbarco in Plastica rinforzata Bianca con apertura a leva incassata.



Cod.	Tipo	Collo ø mm	Flangia ø mm	UM	€
4043160	Fuel	38	85	PZ	
4043162	Water	38	85	PZ	

**Tappi di Coperta NR Close**

Tappi imbarco in Plastica con coperchio a tenuta stagna.



Cod.	Tipo	Collo ø mm	UM	€
4043140	Fuel	50	PZ	
4043142	Water	38	PZ	

**Tappi di Coperta Sail PL**

Tappi imbarco in Nylon rinforzato completi di etichette adesive. Si aprono con la manovella del winch.



Cod.	Collo ø mm	Flangia ø mm	UM	€
4043185	50	85	PZ	
4043187	38	85	PZ	

**Tappi di Coperta Multiuso AA**

Tappi imbarco multiuso in Nylon rinforzato. Forniti con levette Rossa-Ne-ra-Blue-Verde e etichette Diesel-Fuel-Gas-Petrol-Water-Waste.



Cod.	Collo ø mm	Flangia ø mm	UM	€
4043150	38	82	PZ	
4043152	50	85	PZ	



Tappi di Scarico Tondi B

Tappi di scarico tondi in Plastica.

Cod.	ø mm	Colore	UM	€
1425000	24,70	BIANCO	PZ	
1425001	24,70	NERO	PZ	

**Tappi di Scarico Ovali**

Tappi di scarico in Plastica ovali.

Cod.	ø mm	Colore	UM	€
1425004	26,30	BIANCO	PZ	
1425005	26,30	NERO	PZ	

**Tappo di Scarico Ovale OC**

Tappo di scarico ovale con corpo in Ottone Cromato.

Cod.	Dim mm	UM	€
1425019	34 x 50 x ø 24,7	PZ	

**Tappi di Scarico Ottone e Inox**

Tappi di scarico a vite in Acciaio Inox e Ottone.

Cod.	Flangia ø mm	Filettatura ø	Ref	UM	€
1425124	50	1/2" NPT	OTTONE	PZ	
1425125	50	1/2" NPT	INOX	PZ	

**Tappo di Scarico a Filo in Ottone**

Tappo di scarico a filo in Ottone.

Cod.	Flangia ø mm	Filettatura ø	UM	€
1425128	55	3/4"	PZ	

**Valvola Autovuotante**

Valvola autovuotante per boccole e passascafi.

Cod.	ø mm	UM	€
1425095	25	PZ	

**Boccola Autovuotante con Valvola e Tappo**

Boccola autovuotante con valvola e tappo.

Cod.	Ref	ø mm	UM	€
1425006	Boccola con valvola	35	PZ	
1425110	Tappo	35	PZ	



Tappi di Scarico a Espansione

Tappi di scarico ad espansione in Plastica e PVC.

Cod.	ø mm	Colore	UM	€
1425010	22,7	NERO	PZ	
1425011	22,7	GRIGIO	PZ	
1425090	25,0	NERO - CE	PZ	
1425091	25,0	GRIGIO - CE	PZ	

**Tappo di Scarico a Espansione Regolabile**

Tappo di scarico regolabile a espansione in Plastica, Gomma e PVC.

Cod.	ø mm	UM	€
1425012	22,7 >	PZ	

**Tappo di Scarico a Espansione Regolabile OC**

Tappo di scarico regolabile a espansione in Ottone Cromato e Gomma.

Cod.	ø mm	UM	€
1425015	22	PZ	
1425016	25	PZ	
1425017	34	PZ	

**Tappo di Scarico a Espansione Large**

Tappo di scarico grande ad espansione in Plastica e PVC.

Cod.	ø mm	UM	€
1425013	35	PZ	
1425014	40	PZ	

**Tappo di Scarico a Espansione L**

Tappo di scarico ad espansione con leva.

Cod.	ø mm	Leva	UM	€
1425114	22,7 >	Ottone	PZ	
1425115	22,7 >	Acciaio Inox	PZ	

**Tappo di Scarico a Espansione T**

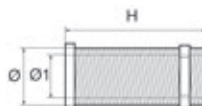
Tappo di scarico ad espansione con maniglia a T.

Cod.	ø mm	Leva	UM	€
1425116	22,7 >	Ottone	PZ	
1425117	22,7 >	Acciaio Inox	PZ	

**Passascafi Standard Filettati**

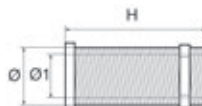
Passascafi standard filettati in Plastica per tappi 1425010/11/12/90/91-1425114/15/16.

Cod.	ø mm	ø1 mm	H mm	Colore	UM	€
1425020	30	22.7	62	NERO	PZ	
1425021	30	22.7	62	GRIGIO	PZ	
1425022	30	22.7	62	BIANCO	PZ	
1425070	33	25	62	NERO - CE	PZ	
1425072	33	25	62	BIANCO - CE	PZ	

**Passascafi Lunghi Filettati**

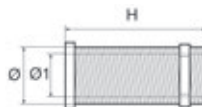
Passascafi lunghi filettati in Plastica per tappi 1425010/11/12/90/91-1425114/15/16.

Cod.	ø mm	ø1 mm	H mm	Colore	UM	€
1425024	30	22.7	155	NERO	PZ	
1425025	30	22.7	155	GRIGIO	PZ	
1425026	30	22.7	155	BIANCO	PZ	
1425074	33	25	155	NERO - CE	PZ	
1425076	33	25	155	BIANCO - CE	PZ	

**Passascafi con Portagomma**

Passascafi in Plastica con portagomma per tappi 1425010/11/12/90/91-1425114/15/16.

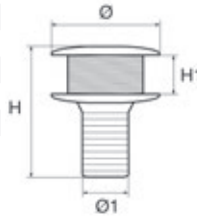
Cod.	ø mm	ø1 mm	H mm	Colore	UM	€
1425030	30	22.7	100	NERO	PZ	
1425032	30	22.7	100	BIANCO	PZ	
1425031	30	22.7	100	GRIGIO	PZ	
1425080	33	25	100	NERO - CE	PZ	
1425082	33	25	100	BIANCO - CE	PZ	



Ombinali di Scarico Bianchi

Ombinali di scarico in Plastica bianca.

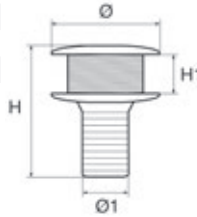
Cod.	ø mm	ø1 mm	H mm	H1 mm	UM	€
1420015	40	15	74	30	PZ	
1420018	50	18	84	30	PZ	
1420025	55	25	94	37	PZ	
1420030	70	30	94	40	PZ	
1420035	65	35	94	40	PZ	
1420040	75	38	104	36	PZ	



Ombinali di Scarico Neri

Ombinali di scarico in Plastica nera.

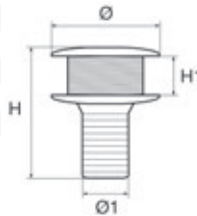
Cod.	ø mm	ø1 mm	H mm	H1 mm	UM	€
1421015	40	15	74	30	PZ	
1421018	50	18	84	30	PZ	
1421025	55	25	94	37	PZ	
1421035	65	35	94	40	PZ	
1421040	75	38	104	36	PZ	



Ombinali di Scarico Inox Ring

Ombinali di scarico in Plastica con anello in Acciaio Inox.

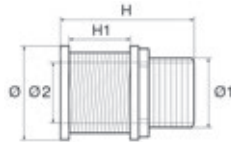
Cod.	ø mm	ø1 mm	H mm	UM	€
1421416	48	16	86	PZ	
1421419	48	19	86	PZ	
1421425	48	25	86	PZ	
1421428	48	29	86	PZ	
1421438	60	38	102	PZ	
1421450	82	50	127	PZ	



Ombinali di Scarico Grandi con Portagomma

Ombinali di scarico grandi in Polipropilene Bianco ultrasensibile con portagomma. Con valvola pattella di non ritorno N/R opzionale molto facile da montare.

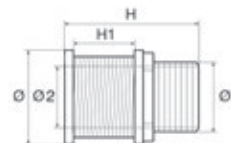
Cod.	ø mm	ø1 mm	ø2 mm	H mm	H1 mm	Accessori	UM	€
1425150	74	50	40	111	76		PZ	
1425261						Valvola N/R	PZ	



Ombinale di Scarico Grande Filettato

Ombinale di scarico grande in Polipropilene Bianco ultrasensibile tutto filettato. Con valvola pattella di non ritorno N/R opzionale molto facile da montare.

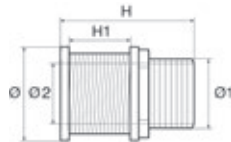
Cod.	ø mm	ø1 mm	ø2 mm	H mm	Accessori	UM	€
1425156	75	52	40	175		PZ	
1425261					Valvola N/R	PZ	



Ombinale di Scarico Telescopico

Ombinale di scarico telescopico in Polipropilene Bianco ultrasensibile tutto filettato. Con valvola pattella di non ritorno N/R opzionale molto facile da montare.

Cod.	ø mm	ø1 mm	ø2 mm	H mm	Accessori	UM	€
1425440	75	50	45	80<>195		PZ	
1425261					Valvola N/R	PZ	

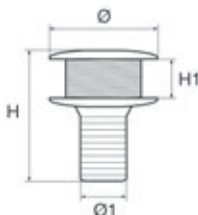


Ombinali di Scarico Inox

Scarico con portagomma in Acciaio Inox.



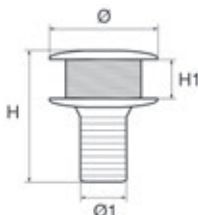
Cod.	ø mm	ø1 mm	Filettatura Gas (")	H mm	UM	€
1439402	35	14	3/8	53	PZ	
1439403	39	18	1/2	60	PZ	
1439404	40	20	3/4	69	PZ	
1439405	50	26	1	71	PZ	
1439406	63	38	1 1/4	76	PZ	
1439407	70	44	1 1/2	79	PZ	
1439408	84	56	2	95	PZ	

**Scarico in Ottone Cromato**

Scarico in Ottone Cromato con portagomma.



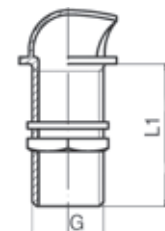
Cod.	ø mm	ø1 mm	Filettatura Gas (")	UM	€
1411102	35	15	3/8	PZ	
1411103	40	18	1/2	PZ	
1411104	48	23	3/4	PZ	
1411105	55	30	1	PZ	
1411106	65	38	1 1/4	PZ	
1411107	70	44	1 1/2	PZ	
1411108	83	55	2	PZ	

**Scarico Filettato Shell in Ottone Cromato**

Scarico filettato in Ottone Cromato con copertura di protezione a conchiglia.



Cod.	Filettatura Gas (")	L1 mm	UM	€
1410910	3/8	67	PZ	
1410911	1/2	75	PZ	
1410912	3/4	90	PZ	
1410913	1	85	PZ	
1410914	1 1/4	90	PZ	
1410915	1 1/2	100	PZ	
1410916	2	100	PZ	

**- New****- SCARICHI POZZETTO E PER SERVIZI -****Scarico Pozzetto in Ottone Cromato**

Scarico pozzetto in Ottone Cromato.



Cod.	Filettatura Gas (")	UM	€
1411902	3/8	PZ	
1411903	1/2	PZ	
1411904	3/4	PZ	
1411905	1	PZ	
1411906	1 1/4	PZ	
1411907	1 1/2	PZ	
1411908	2	PZ	

**Scarico Pozzetto Inox Round OC**

Scarico per pozzetti con griglia estraibile in Acciaio Inox e corpo Ottone Cromato.



Cod.	Filettatura Gas (")	Griglia ø mm	Incasso ø mm	H mm	UM	€
1412001	1	50	36	31	PZ	
1412002	1 1/2	75	53	43	PZ	

**Scarico Pozzetto Inox Round XLee**

Scarico per pozzetti in Acciaio Inox con griglia estraibile.



Cod.	A mm	B mm	H mm	UM	€
1412003	38	82	59	PZ	



Scarico Pozzetto Inox Round Lee

Scarico per pozzetti in Acciaio Inox con griglia estraibile.

Cod.	D mm	B mm	H mm	UM	€
1412008	50	79	80	PZ	



Scarico Pozzetto e Servizi Inox

Scarico in Acciaio Inox con griglia estraibile per pozzetti e servizi.

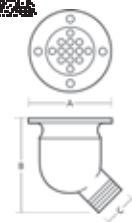
Cod.	C mm	A mm	B mm	H mm	UM	€
1412004	38	80	100	79	PZ	



Scarico Pozzetto Inox Round

Scarico in Acciaio Inox AISI 316 con griglia estraibile per pozzetti.

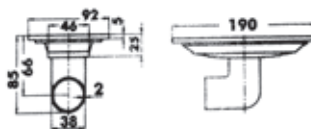
Cod.	C mm	A mm	B mm	L mm	UM	€
1412005	40	92	115	105	PZ	



Scarico Pozzetto Inox Oval

Scarico in Acciaio Inox AISI 316 con griglia estraibile per pozzetti.

Cod.	Portagomma ø mm	Griglia dim mm	H Incasso mm	UM	€
1412006	38	190 x 90	80	PZ	



Scarico Pozzetto e Servizi Hi-Flow

Scarico in Acciaio Inox AISI316 e Nylon con griglia estraibile per pozzetti e servizi.

Cod.	Portagomma ø mm	Griglia ø mm	H Incasso mm	UM	€
1412020	38 (1" 1/2)	75	61	PZ	
1412022	51 (2")	75	74	PZ	



Scarico mini in Acciaio Inox

Scarico in Acciaio Inox e gomma ideale per piccoli pozzetti o conche dove l'acqua fatica a defluire. Si monta facilmente con la gomma porta-tubo a pressione.



Cod.	Portagomma ø mm	Foro ø mm	Flangia ø mm	L mm	UM	€
1412013	13 (1/2")	10	16	36	PZ	
1412016	16 (5/8")	13	19	39	PZ	
1412019	20 (3/4")	16	22	44	PZ	



New



Scarico Filettato in Ottone

Scarico filettato in Ottone.



Cod.	Filettatura Gas (")	UM	€
1410002	3/8	PZ	
1410003	1/2	PZ	
1410004	3/4	PZ	
1410005	1	PZ	
1410006	1 1/4	PZ	
1410007	1 1/2	PZ	
1410008	2	PZ	
1410009	2 1/2	PZ	
1410010	3	PZ	



Scarico Lungo in Bronzo

Scarico filettato lungo in Bronzo.



Cod.	Filettatura Gas (")	L mm	UM	€
1411005	1	207	PZ	
1411006	1 1/4	207	PZ	
1411007	1 1/2	207	PZ	



Scarico Filettato in Ottone Cromato

Scarico filettato in Ottone Cromato.



Cod.	Filettatura Gas (")	UM	€
1410902	3/8	PZ	
1410903	1/2	PZ	
1410904	3/4	PZ	
1410905	1	PZ	
1410906	1 1/4	PZ	
1410907	1 1/2	PZ	
1410908	2	PZ	



Scarico Filettato Inox

Scarico filettato in Acciaio Inox.



Cod.	Filettatura Gas (")	UM	€
1439302	3/8	PZ	
1439303	1/2	PZ	
1439304	3/4	PZ	
1439305	1	PZ	
1439306	1 1/4	PZ	
1439307	1 1/2	PZ	
1439308	2	PZ	



Scarico Filettato in Bronzo

Scarico filettato in Bronzo.



Cod.	Filettatura Gas (")	UM	€
1410023	1/2	PZ	
1410024	3/4	PZ	
1410025	1	PZ	
1410026	1 1/4	PZ	
1410027	1 1/2	PZ	
1410028	2	PZ	



Presca a Mare in Ottone

Presca a mare in Ottone.



Cod.	Filettatura Gas (")	UM	€
1415002	3/8	PZ	
1415003	1/2	PZ	
1415004	3/4	PZ	
1415005	1	PZ	
1415006	1 1/4	PZ	
1415007	1 1/2	PZ	
1415008	2	PZ	
1415009	2 1/2	PZ	
1415010	3	PZ	



Presca a Mare Inox

Presca a mare in Acciaio Inox.



Cod.	Filettatura Gas (")	UM	€
1439502	3/8	PZ	
1439503	1/2	PZ	
1439504	3/4	PZ	
1439505	1	PZ	
1439506	1 1/4	PZ	
1439507	1 1/2	PZ	
1439508	2	PZ	

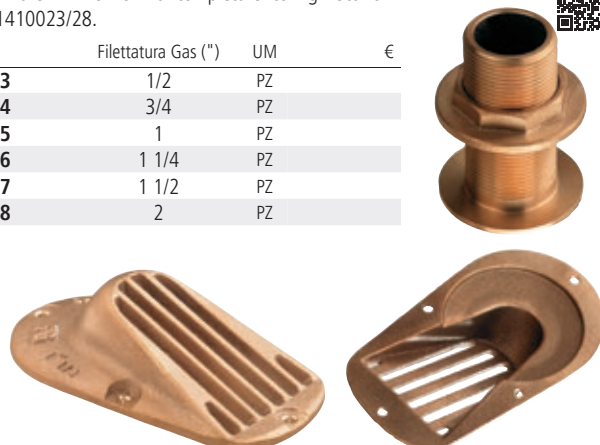


Presca a Mare in Bronzo

Presca a mare in Bronzo. Da completare con gli scaricchi filettati 1410023/28.



Cod.	Filettatura Gas (")	UM	€
1415043	1/2	PZ	
1415044	3/4	PZ	
1415045	1	PZ	
1415046	1 1/4	PZ	
1415047	1 1/2	PZ	
1415048	2	PZ	



4 CUCINE FRIGORIFERI/SANITARI IDRAULICA/RACCORDERIA POMPE

Valvola a Sfera in Ottone

Valvola a sfera passaggio totale in Ottone. Leva in Acciaio Inox. Sfera con foro antigelo.

Cod.	Filettatura Gas (")	UM	€
1420001	1/4	PZ	
1420002	3/8	PZ	
1420003	1/2	PZ	
1420004	3/4	PZ	
1420005	1	PZ	
1420006	1 1/4	PZ	
1420007	1 1/2	PZ	
1420008	2	PZ	
1420009	2 1/2	PZ	
1420010	3	PZ	

**Valvola a Sfera Inox**

Valvola a sfera in Acciaio Inox.

Cod.	Filettatura Gas (")	UM	€
1420301	1/4	PZ	
1420302	3/8	PZ	
1420303	1/2	PZ	
1420304	3/4	PZ	
1420305	1	PZ	
1420306	1 1/4	PZ	
1420307	1 1/2	PZ	
1420308	2	PZ	

**Valvola a Sfera in Bronzo**

Valvola a sfera passaggio totale in Bronzo. Leva in Acciaio Inox.

Cod.	Filettatura Gas (")	UM	€
1420102	3/8	PZ	
1420103	1/2	PZ	
1420104	3/4	PZ	
1420105	1	PZ	
1420106	1 1/4	PZ	
1420107	1 1/2	PZ	
1420108	2	PZ	

**Valvola a Sfera a 3 Vie in Ottone**

Valvola a sfera a 3 vie in Ottone. Flusso a T.

Cod.	Filettatura Gas (")	UM	€
1423001	1/4	PZ	
1423002	3/8	PZ	
1423003	1/2	PZ	
1423004	3/4	PZ	

**Valvola Antiblocco in Bronzo**

Valvola antiblocco a passaggio totale in Bronzo. Non si blocca anche dopo lunghi periodi di non-uso.

Cod.	Filettatura Gas (")	UM	€
1420123	1/2	PZ	
1420124	3/4	PZ	
1420125	1	PZ	
1420126	1 1/4	PZ	
1420127	1 1/2	PZ	
1420128	2	PZ	

**Valvola di Non Ritorno in Ottone**

Valvola di non ritorno in Ottone.

Cod.	Filettatura Gas (")	UM	€
1422101	1/4	PZ	
1422102	3/8	PZ	
1422103	1/2	PZ	
1422104	3/4	PZ	
1422105	1	PZ	
1422106	1 1/4	PZ	
1422107	1 1/2	PZ	
1422108	2	PZ	



Gomito M-F in Ottone

Gomito maschio-femmina in Ottone.

Cod.	Filettatura Gas (")	UM	€
1432001	1/4	PZ	
1432002	3/8	PZ	
1432003	1/2	PZ	
1432004	3/4	PZ	
1432005	1	PZ	
1432006	1 1/4	PZ	
1432007	1 1/2	PZ	
1432008	2	PZ	
1432009	2 1/2	PZ	
1432010	3	PZ	



Gomito F-F in Ottone

Gomito femmina-femmina in Ottone.

Cod.	Filettatura Gas (")	UM	€
1432501	1/4	PZ	
1432502	3/8	PZ	
1432503	1/2	PZ	
1432504	3/4	PZ	
1432505	1	PZ	
1432506	1 1/4	PZ	
1432507	1 1/2	PZ	
1432508	2	PZ	
1432509	2 1/2	PZ	
1432510	3	PZ	



Nipple Doppio in Ottone

Nipple doppio in Ottone.

Cod.	Filettatura Gas (")	UM	€
1433001	1/4	PZ	
1433002	3/8	PZ	
1433003	1/2	PZ	
1433004	3/4	PZ	
1433005	1	PZ	
1433006	1 1/4	PZ	
1433007	1 1/2	PZ	
1433008	2	PZ	
1433009	2 1/2	PZ	
1433010	3	PZ	



Nipple Doppio Ridotto in Ottone

Nipple doppio ridotto in Ottone.

Cod.	Filettatura Gas (")	UM	€
1434501	1/4x1/8	PZ	
1434502	3/8x1/4	PZ	
1434503	1/2x3/8	PZ	
1434504	3/4x1/2	PZ	
1434505	1x3/4	PZ	
1434506	1 1/4x1	PZ	
1434507	1 1/2x1 1/4	PZ	
1434508	2x1 1/2	PZ	



Riduzione M-F in Ottone

Riduzione maschio-femmina in Ottone.

Cod.	Filettatura Gas (")	UM	€
1435001	1/4x1/8	PZ	
1435002	3/8x1/4	PZ	
1435003	1/2x3/8	PZ	
1435004	3/4x1/2	PZ	
1435005	1x3/4	PZ	
1435006	1 1/4x1	PZ	
1435007	1 1/2x1 1/4	PZ	
1435008	2x1 1/2	PZ	



Manicotto F in Ottone

Manicotto femmina in Ottone.

Cod.	Filettatura Gas (")	UM	€
1433501	1/4	PZ	
1433502	3/8	PZ	
1433503	1/2	PZ	
1433504	3/4	PZ	
1433505	1	PZ	
1433506	1 1/4	PZ	
1433507	1 1/2	PZ	
1433508	2	PZ	
1433509	2 1/2	PZ	
1433510	3	PZ	



Tappo M in Ottone

Tappo maschio in Ottone.

Cod.	Filettatura Gas (")	UM	€
1435501	1/4	PZ	
1435502	3/8	PZ	
1435503	1/2	PZ	
1435504	3/4	PZ	
1435505	1	PZ	
1435506	1 1/4	PZ	
1435507	1 1/2	PZ	
1435508	2	PZ	



Portagomma F in Ottone

Portagomma femmina in Ottone.

Cod.	Filettatura Gas (") x mm	UM	€
1431010	1/4x10	PZ	
1431015	3/8x15	PZ	
1431020	1/2x20	PZ	
1431025	3/4x25	PZ	
1431030	1x30	PZ	
1431040	1 1/4x40	PZ	
1431045	1 1/2x45	PZ	
1431050	2x50	PZ	



Portagomma M in Ottone

Portagomma maschio in Ottone.

Cod.	Filettatura Gas (") x mm	UM	€
1430005	1/8x8	PZ	
1430006	1/4x6	PZ	
1430008	1/4x8	PZ	
1430010	1/4x10	PZ	
1430011	3/8x10	PZ	
1430013	3/8x13	PZ	
1430014	3/8x18	PZ	
1430015	3/8x15	PZ	
1430210	1/2x10	PZ	
1430213	1/2x13	PZ	
1430016	1/2x15	PZ	
1430017	1/2x16	PZ	

Cod.	Filettatura Gas (") x mm	UM	€
1430018	1/2x18	PZ	
1430020	1/2x20	PZ	
1430022	3/4x20	PZ	
1430025	3/4x25	PZ	
1430030	1x30	PZ	
1430035	1x35	PZ	
1430038	1 1/4x38	PZ	
1430040	1 1/4x40	PZ	
1430042	1 1/2x38	PZ	
1430045	1 1/2x45	PZ	
1430050	2x50	PZ	
1430060	2 1/2x60	PZ	
1430075	3x75	PZ	



4 CUCINE FRIGORIFERI/SANITARI IDRAULICA/RACCORDERIA POMPE

Gomito 45° M-F in Ottone

Gomito a 45° maschio-femmina in Ottone.



Cod.	Filettatura Gas (")	UM	€
1432203	1/2	PZ	
1432204	3/4	PZ	
1432205	1	PZ	
1432206	1 1/4	PZ	
1432207	1 1/2	PZ	
1432208	2	PZ	

**Gomito 45° F-F in Ottone**

Gomito a 45° femmina-femmina in Ottone.



Cod.	Filettatura Gas (")	UM	€
1432551	3/8	PZ	
1432552	1/2	PZ	
1432553	3/4	PZ	
1432554	1	PZ	
1432555	1 1/4	PZ	
1432556	1 1/2	PZ	
1432557	2	PZ	

**Raccordo T in Ottone**

Raccordo a T in Ottone.



Cod.	Filettatura Gas (")	UM	€
1434001	1/4	PZ	
1434002	3/8	PZ	
1434003	1/2	PZ	
1434004	3/4	PZ	
1434005	1	PZ	
1434006	1 1/4	PZ	
1434007	1 1/2	PZ	
1434008	2	PZ	
1434009	2 1/2	PZ	
1434010	3	PZ	

**Raccordo Y in Ottone**

Raccordo a Y in Ottone.



Cod.	Filettatura Gas (")	UM	€
1434202	3/8	PZ	
1434203	1/2	PZ	
1434204	3/4	PZ	
1434205	1	PZ	
1434206	1 1/4	PZ	
1434207	1 1/2	PZ	

**Dado Esagonale in Ottone**

Dado esagonale piano in Ottone.



Cod.	Filettatura Gas (")	UM	€
1436001	1/4	PZ	
1436002	3/8	PZ	
1436003	1/2	PZ	
1436004	3/4	PZ	
1436005	1	PZ	
1436006	1 1/4	PZ	
1436007	1 1/2	PZ	
1436008	2	PZ	

**Dado Flangiato in Ottone**

Dado flangiato in Ottone.



Cod.	Filettatura Gas (")	UM	€
1436402	3/8	PZ	
1436403	1/2	PZ	
1436404	3/4	PZ	
1436405	1	PZ	
1436406	1 1/4	PZ	
1436407	1 1/2	PZ	
1436408	2	PZ	

**Rondella in Ottone**

Rondella in Ottone.



Cod.	ø (")	UM	€
1436602	3/8	PZ	
1436603	1/2	PZ	
1436604	3/4	PZ	
1436605	1	PZ	
1436606	1 1/4	PZ	
1436607	1 1/2	PZ	
1436608	2	PZ	

**Rondella in Ottone con Attacco Massa**

Rondella in Ottone con attacco per cavo a massa. Evita la corrosione da corrente galvanica degli scarichi in ottone.



Cod.	ø (")	UM	€
1436502	3/8	PZ	
1436503	1/2	PZ	
1436504	3/4	PZ	
1436505	1	PZ	
1436506	1 1/4	PZ	
1436507	1 1/2	PZ	
1436508	2	PZ	
1436509	2 1/2	PZ	
1436510	3	PZ	





Gomito M-F in Bronzo

Gomito maschio-femmina in Bronzo.

Cod.	Filettatura Gas (")	UM	€
1432022	3/8	PZ	
1432023	1/2	PZ	
1432024	3/4	PZ	
1432025	1	PZ	
1432026	1 1/4	PZ	
1432027	1 1/2	PZ	
1432028	2	PZ	



Gomito F-F in Bronzo

Gomito femmina-femmina in Bronzo.

Cod.	Filettatura Gas (")	UM	€
1432522	3/8	PZ	
1432523	1/2	PZ	
1432524	3/4	PZ	
1432525	1	PZ	
1432526	1 1/4	PZ	
1432527	1 1/2	PZ	
1432528	2	PZ	



Gomito 45° F-F in Bronzo

Gomito a 45° femmina-femmina in Bronzo.

Cod.	Filettatura Gas (")	UM	€
1432622	3/8	PZ	
1432623	1/2	PZ	
1432624	3/4	PZ	
1432625	1	PZ	
1432626	1 1/4	PZ	
1432627	1 1/2	PZ	
1432628	2	PZ	



Nipple Doppio in Bronzo

Nipple doppio in Bronzo.

Cod.	Filettatura Gas (")	UM	€
1433022	3/8	PZ	
1433023	1/2	PZ	
1433024	3/4	PZ	
1433025	1	PZ	
1433026	1 1/4	PZ	
1433027	1 1/2	PZ	
1433028	2	PZ	



Nipple Doppio Ridotto in Bronzo

Nipple doppio ridotto in Bronzo.

Cod.	Filettatura Gas (")	UM	€
1434523	1/2x3/8	PZ	
1434524	3/4x1/2	PZ	
1434525	1x3/4	PZ	
1434526	1 1/4x1	PZ	
1434527	1 1/2x1 1/4	PZ	
1434528	2x1 1/2	PZ	



Raccordo T in Bronzo

Raccordo a T in Bronzo.

Cod.	Filettatura Gas (")	UM	€
1434022	3/8	PZ	
1434023	1/2	PZ	
1434024	3/4	PZ	
1434025	1	PZ	
1434026	1 1/4	PZ	
1434027	1 1/2	PZ	
1434028	2	PZ	



Riduzione M-F in Bronzo

Riduzione maschio-femmina in Bronzo.

Cod.	Filettatura Gas (")	UM	€
1435023	1/2x3/8	PZ	
1435024	3/4x1/2	PZ	
1435025	1x3/4	PZ	
1435026	1 1/4x1	PZ	
1435027	1 1/2x1 1/4	PZ	
1435028	2x1 1/2	PZ	



Manicotto F in Bronzo

Manicotto femmina in Bronzo.

Cod.	Filettatura Gas (")	UM	€
1433522	3/8	PZ	
1433523	1/2	PZ	
1433524	3/4	PZ	
1433525	1	PZ	
1433526	1 1/4	PZ	
1433527	1 1/2	PZ	
1433528	2	PZ	



Portagomma M in Bronzo

Portagomma maschio in Bronzo.

Cod.	Filettatura Gas (") x mm	UM	€
1430103	3/8x10	PZ	
1430104	3/8x13	PZ	
1430105	3/8x15	PZ	
1430107	1/2x13	PZ	
1430109	1/2x16	PZ	
1430111	1/2x20	PZ	
1430114	3/4x20	PZ	
1430115	3/4x25	PZ	
1430116	1x25	PZ	
1430117	1x30	PZ	
1430121	1 1/4x35	PZ	
1430122	1 1/4x38	PZ	
1430123	1 1/4x40	PZ	

Cod.	Filettatura Gas (") x mm	UM	€
1430124	1 1/2x38	PZ	
1430125	1 1/2x40	PZ	
1430126	1 1/2x45	PZ	
1430128	2x50	PZ	



Tappo M in Bronzo

Tappo maschio in Bronzo.

Cod.	Filettatura Gas (")	UM	€
1435522	3/8	PZ	
1435523	1/2	PZ	
1435524	3/4	PZ	
1435525	1	PZ	
1435526	1 1/4	PZ	
1435527	1 1/2	PZ	
1435528	2	PZ	



Gomito 90° M-F Inox

Gomito a 90° maschio-femmina in Acciaio Inox.

Cod.	Filettatura Gas (")	UM	€
1438202	3/8	PZ	
1438203	1/2	PZ	
1438204	3/4	PZ	
1438205	1	PZ	
1438206	1 1/4	PZ	
1438207	1 1/2	PZ	
1438208	2	PZ	



Gomito 90° F-F Inox

Gomito a 90° femmina-femmina in Acciaio Inox.

Cod.	Filettatura Gas (")	UM	€
1438302	3/8	PZ	
1438303	1/2	PZ	
1438304	3/4	PZ	
1438305	1	PZ	
1438306	1 1/4	PZ	
1438307	1 1/2	PZ	
1438308	2	PZ	



Gomito 45° F-F Inox

Gomito a 45° femmina-femmina in Acciaio Inox.

Cod.	Filettatura Gas (")	UM	€
1438402	3/8	PZ	
1438403	1/2	PZ	
1438404	3/4	PZ	
1438405	1	PZ	
1438406	1 1/4	PZ	
1438407	1 1/2	PZ	
1438408	2	PZ	



Nipple M-M Inox

Nipple maschio-maschio in Acciaio Inox.

Cod.	Filettatura Gas (")	UM	€
1438502	3/8	PZ	
1438503	1/2	PZ	
1438504	3/4	PZ	
1438505	1	PZ	
1438506	1 1/4	PZ	
1438507	1 1/2	PZ	
1438508	2	PZ	



Manicotto Filettato Inox

Manicotto filettato in Acciaio Inox.

Cod.	Filettatura Gas (")	UM	€
1438602	3/8	PZ	
1438603	1/2	PZ	
1438604	3/4	PZ	
1438605	1	PZ	
1438606	1 1/4	PZ	
1438607	1 1/2	PZ	
1438608	2	PZ	



Raccordo T Inox

Raccordo a T in Acciaio Inox.

Cod.	Filettatura Gas (")	UM	€
1438702	3/8	PZ	
1438703	1/2	PZ	
1438704	3/4	PZ	
1438705	1	PZ	
1438706	1 1/4	PZ	
1438707	1 1/2	PZ	
1438708	2	PZ	



Riduzione M-F Inox

Riduzione maschio-femmina in Acciaio Inox.

Cod.	Filettatura Gas (") x mm	UM	€
1438802	3/8x1/4	PZ	
1438803	1/2x3/8	PZ	
1438804	3/4x1/2	PZ	
1438805	1x3/4	PZ	
1438806	1 1/4x1	PZ	
1438807	1 1/2x1 1/4	PZ	
1438808	2x1 1/2	PZ	



Tappo a Vite Inox

Tappo a vite in Acciaio Inox.

Cod.	Filettatura Gas (")	UM	€
1438902	3/8	PZ	
1438903	1/2	PZ	
1438904	3/4	PZ	
1438905	1	PZ	
1438906	1 1/4	PZ	
1438907	1 1/2	PZ	
1438908	2	PZ	



Portagomma F Inox

Portagomma femmina in Acciaio Inox.

Cod.	Filettatura Gas (") x mm	UM	€
1438115	3/8x15	PZ	
1438120	1/2x20	PZ	
1438125	3/4x25	PZ	
1438130	1x30	PZ	
1438140	1 1/4x40	PZ	
1438145	1 1/2x45	PZ	
1438150	2x50	PZ	



Portagomma M Inox

Portagomma maschio in Acciaio Inox.

Cod.	Filettatura Gas (") x mm	UM	€
1438009	1/4x9	PZ	
1438011	3/8x11	PZ	
1438015	3/8x15	PZ	
1438016	1/2x15	PZ	
1438020	1/2x20	PZ	
1438022	3/4x20	PZ	
1438025	3/4x25	PZ	
1438030	1x30	PZ	
1438036	1 1/4x35	PZ	
1438040	1 1/4x40	PZ	
1438043	1 1/2x40	PZ	
1438045	1 1/2x45	PZ	
1438050	2x50	PZ	



Gomito 90° F-F in PP Tech-Hi

Gomito 90° filettato femmina-femmina in Polipropilene Tech-Hi. Raccordi in Polipropilene atossico per impianti di bordo. Durevoli, robusti e leggeri, possono sostituire raccordi in metallo. Resistenti a torsioni, abrasioni, elettrolisi e agenti chimici.



Cod.	Filettatura Gas (")	UM	€
1440650	1/2	PZ	
1440651	3/4	PZ	
1440652	1	PZ	
1440653	1 1/4	PZ	
1440654	1 1/2	PZ	
1440655	2	PZ	



Gomito 90° M-F in PP Tech-Hi

Gomito 90° filettato maschio-femmina in Polipropilene Tech-Hi. Raccordi in Polipropilene atossico per impianti di bordo. Durevoli, robusti e leggeri, possono sostituire raccordi in metallo. Resistenti a torsioni, abrasioni, elettrolisi e agenti chimici.



Cod.	Filettatura Gas (")	UM	€
1440660	1/2	PZ	
1440661	3/4	PZ	
1440662	1	PZ	



Manicotto in PP Tech-Hi

Manicotto filettato in Polipropilene Tech-Hi. Raccordi in Polipropilene atossico per impianti di bordo. Durevoli, robusti e leggeri, possono sostituire raccordi in metallo. Resistenti a torsioni, abrasioni, elettrolisi e agenti chimici.



Cod.	Filettatura Gas (")	UM	€
1440620	1/2	PZ	
1440621	3/4	PZ	
1440622	1	PZ	
1440623	1 1/4	PZ	
1440624	1 1/2	PZ	
1440625	2	PZ	



Nipple in PP Tech-Hi

Nipple filettato in Polipropilene Tech-Hi. Raccordi in Polipropilene atossico per impianti di bordo. Durevoli, robusti e leggeri, possono sostituire raccordi in metallo. Resistenti a torsioni, abrasioni, elettrolisi e agenti chimici.



Cod.	Filettatura Gas (")	UM	€
1440600	1/2	PZ	
1440601	3/4	PZ	
1440602	1	PZ	
1440603	1 1/4	PZ	
1440604	1 1/2	PZ	
1440605	2	PZ	



Nipple Ridotto in PP Tech-Hi

Nipple ridotto filettato in Polipropilene Tech-Hi. Raccordi in Polipropilene atossico per impianti di bordo. Durevoli, robusti e leggeri, possono sostituire raccordi in metallo. Resistenti a torsioni, abrasioni, elettrolisi e agenti chimici.



Cod.	Filettatura Gas (")	UM	€
1440610	3/4 x 1/2	PZ	
1440611	1 x 3/4	PZ	
1440612	1 1/4 x 1	PZ	
1440613	1 1/2 x 1	PZ	
1440614	1 1/2 x 1 1/4	PZ	
1440615	2 x 1 1/2	PZ	



Riduzione M-F in PP Tech-Hi

Riduzione filettata maschio-femmina in Polipropilene Tech-Hi. Raccordi in Polipropilene atossico per impianti di bordo.



Cod.	Filettatura Gas (")	UM	€
1440680	3/4 x 1/2	PZ	
1440681	1 x 1/2	PZ	
1440682	1 x 3/4	PZ	
1440683	1 1/4 x 1/2	PZ	
1440684	1 1/4 x 3/4	PZ	
1440685	1 1/4 x 1	PZ	
1440686	1 1/2 x 3/4	PZ	
1440687	1 1/2 x 1	PZ	
1440688	1 1/2 x 1 1/4	PZ	
1440689	2 x 1	PZ	



Tappo M in PP Tech-Hi

Tappo filettato maschio in Polipropilene Tech-Hi. Raccordi in Polipropilene atossico per impianti di bordo. Durevoli, robusti e leggeri, possono sostituire raccordi in metallo. Resistenti a torsioni, abrasioni, elettrolisi e agenti chimici.



Cod.	Filettatura Gas (")	UM	€
1440590	1/2	PZ	
1440591	3/4	PZ	
1440592	1	PZ	
1440593	1 1/4	PZ	
1440594	1 1/2	PZ	
1440595	2	PZ	



Tappo F in PP Tech-Hi

Tappo filettato femmina in Polipropilene Tech-Hi. Raccordi in Polipropilene atossico per impianti di bordo. Durevoli, robusti e leggeri, possono sostituire raccordi in metallo. Resistenti a torsioni, abrasioni, elettrolisi e agenti chimici.



Cod.	Filettatura Gas (")	UM	€
1440580	1/2	PZ	
1440581	3/4	PZ	
1440582	1	PZ	
1440583	1 1/4	PZ	
1440584	1 1/2	PZ	
1440585	2	PZ	



Raccordo T in PP Tech-Hi

Raccordo a T filettato in Polipropilene Tech-Hi. Raccordi in Polipropilene atossico per impianti di bordo. Durevoli, robusti e leggeri, possono sostituire raccordi in metallo. Resistenti a torsioni, abrasioni, elettrolisi e agenti chimici.



Cod.	Filettatura Gas (")	UM	€
1440640	1/2	PZ	
1440641	3/4	PZ	
1440642	1	PZ	
1440643	1 1/4	PZ	
1440644	1 1/2	PZ	
1440645	2	PZ	



Tubo in PP Tech-Hi

Tubo filettabile in Polipropilene Tech-Hi in barre da 4 metri. Raccordi in Polipropilene atossico per impianti di bordo. Durevoli, robusti e leggeri, possono sostituire raccordi in metallo. Resistenti a torsioni, abrasioni, elettrolisi e agenti chimici.



Cod.	ø (")	UM	€
1440540	1/2	MT	
1440541	3/4	MT	
1440542	1	MT	
1440543	1 1/4	MT	
1440544	1 1/2	MT	
1440545	2	MT	



CUCINE FRIGORIFERI/SANITARI IDRAULICA/RACCORDERIA POMPE

4

Gomito F-F in PP

Gomito femmina-femmina in Polipropilene. I raccordi in Polipropilene (PP) sono ideali per applicazioni nautiche, per impianti a pressione con acqua calda e fredda. Sono atossici, resistenti all'usura, alla corrosione e agli agenti atmosferici.



Cod.	Filettatura Gas (")	UM	€
1440112	1/2	PZ	
1440113	3/4	PZ	
1440114	1	PZ	
1440115	1 1/4	PZ	
1440116	1 1/2	PZ	
1440117	2	PZ	

Gomito M-F in PP

Gomito maschio-femmina in Polipropilene. I raccordi in Polipropilene (PP) sono ideali per applicazioni nautiche, per impianti a pressione con acqua calda e fredda. Sono atossici, resistenti all'usura, alla corrosione e agli agenti atmosferici.



Cod.	Filettatura Gas (")	UM	€
1440102	1/2	PZ	
1440103	3/4	PZ	
1440104	1	PZ	
1440105	1 1/4	PZ	
1440106	1 1/2	PZ	
1440107	2	PZ	

Manicotto in PP

Manicotto in Polipropilene. I raccordi in Polipropilene (PP) sono ideali per applicazioni nautiche, per impianti a pressione con acqua calda e fredda. Sono atossici, resistenti all'usura, alla corrosione e agli agenti atmosferici.



Cod.	Filettatura Gas (")	UM	€
1440137	1/2	PZ	
1440138	3/4	PZ	
1440139	1	PZ	
1440140	1 1/4	PZ	
1440141	1 1/2	PZ	
1440142	2	PZ	

Raccordo T in PP

Raccordi a T in Polipropilene. I raccordi in Polipropilene (PP) sono ideali per applicazioni nautiche, per impianti a pressione con acqua calda e fredda. Sono atossici, resistenti all'usura, alla corrosione e agli agenti atmosferici.



Cod.	Filettatura Gas (")	UM	€
1440162	1/2	PZ	
1440163	3/4	PZ	
1440164	1	PZ	
1440165	1 1/4	PZ	
1440166	1 1/2	PZ	
1440167	2	PZ	

Nipple in PP

Nipple in Polipropilene. I raccordi in Polipropilene (PP) sono ideali per applicazioni nautiche, per impianti a pressione con acqua calda e fredda. Sono atossici, resistenti all'usura, alla corrosione e agli agenti atmosferici.



Cod.	Filettatura Gas (")	UM	€
1440120	1/2	PZ	
1440121	3/4	PZ	
1440122	1	PZ	
1440123	1 1/4	PZ	
1440124	1 1/2	PZ	
1440125	2	PZ	

Nipple Ridotto in PP

Nipple ridotto in Polipropilene. I raccordi in Polipropilene (PP) sono ideali per applicazioni nautiche, per impianti a pressione con acqua calda e fredda. Sono atossici, resistenti all'usura, alla corrosione e agli agenti atmosferici.



Cod.	Filettatura Gas (")	UM	€
1440127	3/4 x 1/2	PZ	
1440129	1 x 3/4	PZ	
1440131	1 1/4 x 1	PZ	
1440132	1 1/2 x 1	PZ	
1440133	1 1/2 x 1 1/4	PZ	
1440134	2 x 1 1/2	PZ	

Riduzione M-F in PP

Riduzione maschio-femmina in Polipropilene. I raccordi in Polipropilene (PP) sono ideali per applicazioni nautiche, per impianti a pressione con acqua calda e fredda. Sono atossici, resistenti all'usura, alla corrosione e agli agenti atmosferici.



Cod.	Filettatura Gas (")	UM	€
1440147	3/4 x 1/2	PZ	
1440148	1 x 1/2	PZ	
1440149	1 x 3/4	PZ	
1440151	1 1/4 x 3/4	PZ	
1440152	1 1/4 x 1	PZ	
1440154	1 1/2 x 1	PZ	
1440155	1 1/2 x 1 1/4	PZ	
1440156	2 x 1	PZ	

Tappo in PP

Tappo in Polipropilene. I raccordi in Polipropilene (PP) sono ideali per applicazioni nautiche, per impianti a pressione con acqua calda e fredda. Sono atossici, resistenti all'usura, alla corrosione e agli agenti atmosferici.



Cod.	Filettatura Gas (")	UM	€
1440170	1/2	PZ	
1440171	3/4	PZ	
1440172	1	PZ	
1440173	1 1/4	PZ	
1440174	1 1/2	PZ	
1440175	2	PZ	

Portagomma M in PP

Portagomma maschio in Polipropilene. I raccordi in Polipropilene (PP) sono ideali per applicazioni nautiche, per impianti a pressione con acqua calda e fredda. Sono atossici, resistenti all'usura, alla corrosione e agli agenti atmosferici.



Cod.	Filettatura Gas (") x mm	UM	€
1440010	1/2 x 13	PZ	
1440011	1/2 x 16	PZ	
1440012	1/2 x 20	PZ	
1440016	3/4 x 16	PZ	
1440017	3/4 x 20	PZ	
1440018	3/4 x 25	PZ	
1440019	1 x 20	PZ	
1440020	1 x 22	PZ	
1440021	1 x 25	PZ	
1440022	1 x 30	PZ	
1440027	1 1/4 x 35	PZ	
1440028	1 1/4 x 38	PZ	
1440029	1 1/4 x 40	PZ	
1440030	1 1/2 x 38	PZ	
1440031	1 1/2 x 40	PZ	
1440033	1 1/2 x 50	PZ	
1440035	2 x 50	PZ	

Portagomma Gomito M 90° in PP

Portagomma a gomito 90° maschio in Polipropilene (PP) atossico per applicazioni nautiche.



Cod.	Filettatura Gas (") x mm	UM	€
1440180	1/2 x 13	PZ	
1440181	1/2 x 16	PZ	
1440182	1/2 x 20	PZ	
1440183	3/4 x 20	PZ	
1440184	1 x 20	PZ	
1440185	1 x 30	PZ	

Valvola a Sfera in PP

Valvola a sfera in Polipropilene.



Cod.	Filettatura Gas (")	UM	€
1423302	1/2	PZ	
1423303	3/4	PZ	
1423304	1	PZ	



Valvola a 3 Vie Aquavalve

Valvola a 3 vie Aquavalve in Nylon caricato a fibra di vetro per applicazioni marine e industriali. Test di pressione a 300 PSI. Ogni valvola è collaudata singolarmente.



Cod.	Filettatura Gas (")	UM	€
1423328	1 1/2	PZ	



Valvole in Plastica a 3 Vie

Valvole leggere in Plastica a 3 vie per installazioni a bassa pressione.



Cod.	Per tubi ø mm	UM	€
1423325	25 (1")	PZ	
1423326	38 (1 1/2")	PZ	



Valvola non Ritorno in Plastica

Valvola di non ritorno in Nylon. Dimensioni flangia 50 x 45 mm, lunghezza totale 115 mm.



Cod.	Per tubi ø mm	UM	€
1423322	25-38 (1-1 1/2")	PZ	



Raccordo Rapido in PP per Serbatoio Acqua

Raccordo a innesto rapido in Polipropilene con guarnizione in EPDM alimentare per ogni tipo di serbatoio acqua. Montaggio dall'esterno con un semplice foro. Quando il raccordo viene avvitato, la guarnizione si comprime e garantisce una tenuta stagna.



Cod.	Filettatura Gas (")	Ø Foro serbatoio mm	UM	€
1440400	1/2	29	PZ	
1440401	3/4	35	PZ	
1440402	1	43	PZ	
1440403	1 1/4	52	PZ	
1440404	1 1/2	59	PZ	
1440405	2	70	PZ	



Raccordo Rapido in PP per Serbatoio Diesel

Raccordo a innesto rapido in Polipropilene con guarnizione in Nitrile NBR adatto per serbatoi diesel. Montaggio dall'esterno con un semplice foro. Quando il raccordo viene avvitato, la guarnizione si comprime e garantisce una tenuta stagna.



Cod.	Filettatura Gas (")	Ø Foro serbatoio mm	UM	€
1440410	1/2	29	PZ	
1440411	3/4	35	PZ	
1440412	1	43	PZ	
1440413	1 1/4	52	PZ	
1440414	1 1/2	59	PZ	
1440415	2	70	PZ	



Raccordo T in PL

Raccordo T in Plastica.



Cod.	Per tubi ø mm	UM	€
1422310	10	PZ	
1422312	12	PZ	
1422314	14	PZ	
1422316	16	PZ	
1422320	20	PZ	
1422322	22	PZ	
1422325	25	PZ	



Raccordo Y in PL

Raccordo Y in Plastica.



Cod.	Per tubi ø mm	UM	€
1421310	10	PZ	
1421312	12	PZ	
1421314	14	PZ	
1421316	16	PZ	



Raccordo L in PL

Raccordo in linea in Plastica.



Cod.	Per tubi ø mm	UM	€
1422216	12/14/16	PZ	
1422222	18/20/22	PZ	



Raccordo Y Johnson

Raccordo Y Johnson in Plastica. Permette a 2 pompe di scaricare in un'unica linea di scarico.

Cod.	Per tubi ø mm	UM	€
1426053	38-38-25	PZ	
1426054	29/32-29/32-19	PZ	

SPXFLOW
Johnson Pump**Valvola non Ritorno Johnson**

Valvola di non ritorno in Plastica Johnson. Mantiene l'adesamento nei tubi di aspirazione. Facile manutenzione e pulizia senza l'utilizzo di attrezzi.

Cod.	Per tubi ø mm	UM	€
1426050	25/38 (1" - 1" 1/2)	PZ	
1426051	19/32 (3/4" - 1" 1/4)	PZ	

SPXFLOW
Johnson Pump**Succhiarella Johnson con Valvola di Non Ritorno**

Succhiarella in Plastica Johnson con valvola di non ritorno progettata per evitare che i detriti di sentina blocchino il condotto di aspirazione. Mantiene l'adesamento nella tubatura di aspirazione. Di facile manutenzione e pulizia senza l'utilizzo di attrezzi.

Cod.	Per tubi ø mm	UM	€
1426039	19/32 (3/4" - 1 1/4") - 25/38 (1" - 1 1/2")	PZ	

SPXFLOW
Johnson Pump**Succhiarella Suka**

Succhiarella in plastica con portagomma per tubo.

Cod.	mm	Per tubi ø mm	UM	€
1426024	145 x 60 x H38	18/20/24	PZ	

**Succhiareole con Valvola di Non Ritorno**


Succhiareole orizzontale e verticale con valvola di non ritorno.

Cod.	Ref	Per tubi ø mm	UM	€
1426036	Verticale	25/38 (1" - 1 1/2")	PZ	
1426037	A gomito	25/38 (1" - 1 1/2")	PZ	

**Succhiarella in Ottone**

Succhiarella in Ottone con elemento filtrante in rete e portagomma per tubo.

Cod.	mm	Per tubi ø mm	UM	€
1426020	80 x 70 x H21	20	PZ	
1426025	110 x 90 x H27	25	PZ	



Raccorderia Rapida John Guest Speedfit

Raccordi rapidi John Guest per impianti idrosanitari. Sistema di fissaggio costituito da una pinzetta trattiene tubo in Acciaio Inox munita di dentini e da un O-ring per garantire una perfetta tenuta. Temperatura e pressione di utilizzo: Adduzione acqua fredda: temperatura normale da 1° a 20°. Pressione massima 12 bar. Adduzione acqua calda: temperatura normale 65° - max 95°. Pressione massima 6 bar. Il terminale filettato con codolo va inserito in un raccordo a gomito, in una T oppure in un raccordo dritto quando serve aggiungere un attacco filettato.

John Guest



Cod.	Tipo	Ref	Per tubo ø mm	Attacco pollici	UM	€
1448020	A	Raccordo intermedio dritto	15		PZ	
1448050	B	Raccordo intermedio a gomito	15		PZ	
1448060	C	Raccordo a T	15		PZ	
1448061	D	Raccordo a gomito di testa filettato	15	1/2	PZ	
1448030	E	Raccordo a gomito con codolo	15		PZ	
1448010	F	Terminale dritto maschio con codolo	15	3/8	PZ	
1448011	F	Terminale dritto maschio con codolo	15	1/2	PZ	
1448091	G	Raccordo con portagomma 12 mm	15		PZ	
1448000	H	Terminale dritto maschio	15	3/8	PZ	
1448001	H	Terminale dritto maschio	15	1/2	PZ	
1448003	I	Terminale dritto maschio in Ottone	15	1/2	PZ	
1448040	K	Terminale dritto femmina per rubinetti	15	1/2	PZ	
1448041	K	Terminale dritto femmina per rubinetti	15	3/4	PZ	
1448021	L	Raccordo dritto femmina per rubinetti ghiera ottone	15	1/2	PZ	
1448022	L	Raccordo dritto femmina per rubinetti ghiera ottone	15	3/4	PZ	
1448051	M	Raccordo a gomito per rubinetti ghiera ottone	15	1/2	PZ	
1448101	N	Tubo flessibile innesto rapido	15	1/2	PZ	
1448102	N	Tubo flessibile innesto rapido	15	3/4	PZ	



4

CUCINE FRIGORIFERI/SANITARI IDRAULICA/RACCORDERIA POMPE

Tubi e Accessori per Raccordi John Guest

Accessori per i raccordi rapidi John Guest.

Cod.	Tipo	Ref	Per tubo ø mm	UM	€
1448100	A	Tubo PEX 15 mm x 3 mt		PZ	
1448120100	B	Tubo flessibile LLDPE 15 mm x 100 mt BLU		MT	
1448122100	B	Tubo flessibile LLDPE 15 mm x 100 mt ROSSO		MT	
1448103	C	Inserto tubo per raccordi a compressione	15	PZ	
1448110	D	Staffa fermatubo	15	PZ	
1448111	E	Curva piega tubo	15	PZ	
1448105	F	Clip identificativa ROSSO	15	PZ	
1448106	F	Clip identificativa BLU	15	PZ	
1448090	G	Valvola di intercettazione	15	PZ	
1448080	H	Passaparete per serbatoi	15	PZ	
1448081	I	Passaparete a gomito con attacco da 3/4	15	PZ	
1448122	L	Pinza tagliatubo	Fino a 22	PZ	

**- RACCORDERIA RAPIDA BD FAST -****Raccordo Rapido BD Fast Compact**

Raccordo portagomma maschio a innesto rapido BD Fast in Polipropilene. Ideale per la giunzione rapida di qualsiasi tipo di tubo flessibile.

Tenuta stagna fino a 16 bar. Elimina la tradizionale fascetta stringitubo su portagomma.

Cod.	Filettatura Gas (")	Per tubo ø mm	Spessore tubo mm	UM	€
1440350	1/2	10	2<>3,5	PZ	
1440351	1/2	13	2<>3,5	PZ	
1440352	1/2	16	2<>4	PZ	
1440353	1/2	20	2,5<>4,5	PZ	
1440355	3/4	16	2<>4	PZ	
1440356	3/4	20	2,5<>4,5	PZ	

**Raccordo Rapido BD Fast**

Raccordo portagomma maschio a innesto rapido BD Fast in Polipropilene. Ideale per la giunzione rapida di qualsiasi tipo di tubo flessibile. Tenuta stagna fino a 10 bar. Elimina la tradizionale fascetta stringitubo su portagomma.

Cod.	Filettatura Gas (")	Per tubo ø mm	Spessore tubo mm	UM	€
1440302	1/2	20	2,5<>3,5	PZ	
1440303	3/4	20	2,5<>3,5	PZ	
1440304	3/4	25	2,5<>3,5	PZ	
1440306	1	25	2,5<>3,5	PZ	
1440307	1	30	2,5<>4	PZ	
1440308	1 1/4	30	2,5<>4	PZ	
1440311	1 1/2	38	3<>5	PZ	
1440312	1 1/2	40	3<>5	PZ	

**Raccordo Rapido 90° BD Fast Compact**

Raccordo 90° portagomma maschio a innesto rapido BD Fast in Polipropilene. Ideale per la giunzione rapida di qualsiasi tipo di tubo flessibile.

Tenuta stagna fino a 16 bar. Elimina la tradizionale fascetta stringitubo su portagomma.

Cod.	Filettatura Gas (")	Per tubo ø mm	Spessore Tubo mm	UM	€
1440340	1/2	10	2<>3,5	PZ	
1440341	1/2	13	2<>3,5	PZ	
1440342	1/2	16	2<>4	PZ	
1440343	3/4	16	2<>4	PZ	
1440345	3/4	20	2,5<>4,5	PZ	

**Raccordo Rapido 90° BD Fast**

Raccordo 90° portagomma maschio a innesto rapido BD Fast in Polipropilene. Ideale per la giunzione rapida di qualsiasi tipo di tubo flessibile.

Tenuta stagna fino a 10 bar. Elimina la tradizionale fascetta stringitubo su portagomma.

Cod.	Filettatura Gas (")	Per tubo ø mm	Spessore tubo mm	UM	€
1440322	1	25	2,5<>3,5	PZ	
1440324	1 1/4	30	2,5<>4	PZ	
1440327	1 1/2	38	3<>5	PZ	
1440328	1 1/2	40	3<>5	PZ	



Bocche a Pressare AC R2T

Bocche a pressare in Acciaio al Carbonio per tubi R2T.

Cod.	Dim	UM	€
5351008	1/4"	PZ	
5351009	5/16"	PZ	
5351010	3/8"	PZ	
5351012	1/2"	PZ	



Bocche a Pressare AC R7

Bocche a pressare in Acciaio al Carbonio per tubi R7.

Cod.	Dim	UM	€
5351106	3/16"	PZ	
5351108	1/4"	PZ	
5351109	5/16"	PZ	
5351110	3/8"	PZ	
5351112	1/2"	PZ	



Raccordi a Pressare AC R2T/R7

Raccordi a pressare in Acciaio al Carbonio per tubi R2T/R7.

Cod.	Dim	UM	€
5351206	3/16"	PZ	
5351208	1/4"	PZ	
5351209	5/16"	PZ	
5351210	3/8"	PZ	
5351212	1/2"	PZ	



Raccordi a Pressare a 90° AC R2T/R7

Raccordi a pressare a 90° in Acciaio al Carbonio per tubi R2T/R7.

Cod.	Dim	UM	€
5351306	3/16"	PZ	
5351308	1/4"	PZ	
5351309	5/16"	PZ	
5351310	3/8"	PZ	
5351312	1/2"	PZ	



Bocche Recuperabili AC R2T

Bocche recuperabili in Acciaio al Carbonio per tubi R2T.

Cod.	Dim	UM	€
5351018	1/4"	PZ	
5351019	5/16"	PZ	
5351020	3/8"	PZ	
5351022	1/2"	PZ	



Bocche Recuperabili AC R7

Bocche recuperabili in Acciaio al Carbonio per tubi R7.

Cod.	Dim	UM	€
5351116	3/16"	PZ	
5351118	1/4"	PZ	
5351119	5/16"	PZ	
5351120	3/8"	PZ	
5351122	1/2"	PZ	



Raccordi Recuperabili AC R2T/R7

Raccordi recuperabili in Acciaio al Carbonio per tubi R2T/R7.

Cod.	Dim	UM	€
5351216	3/16"	PZ	
5351218	1/4"	PZ	
5351219	5/16"	PZ	
5351220	3/8"	PZ	
5351222	1/2"	PZ	



Raccordi Recuperabili a 90° AC R2T/R7

Raccordi recuperabili in Acciaio al Carbonio a 90° per tubi R2T/R7.

Cod.	Dim	UM	€
5351316	3/16"	PZ	
5351318	1/4"	PZ	
5351319	5/16"	PZ	
5351320	3/8"	PZ	
5351322	1/2"	PZ	



Nipple Adattatori AC Std.

Nipple adattatori in Acciaio al Carbonio.

Cod.	Dim	UM	€
5351504	1/4" x 1/4"	PZ	
5351508	3/8" x 3/8"	PZ	
5351512	1/2" x 1/2"	PZ	



Nipple Adattatori AC Rid.

Nipple adattatori in Acciaio al Carbonio.

Cod.	Dim	UM	€
5351601	1/4" x 1/8"	PZ	
5351603	3/8" x 1/8"	PZ	
5351604	3/8" x 1/4"	PZ	
5351605	1/2" x 1/4"	PZ	
5351608	1/2" x 3/8"	PZ	



Adattatori AC M/F Girevoli

Adattatori girevoli in Acciaio al Carbonio.

Cod.	Dim	UM	€
5351734	1/4" x 1/4"	PZ	
5351738	3/8" x 3/8"	PZ	
5351742	1/2" x 1/2"	PZ	



Adattatori AC M/F 90° Girevoli

Adattatori girevoli a 90° in Acciaio al Carbonio.

Cod.	Dim	UM	€
5351754	1/4" x 1/4"	PZ	
5351758	3/8" x 3/8"	PZ	
5351762	1/2" x 1/2"	PZ	



Raccordi Bicono Ottone

Raccordi bicono in Ottone per tubi in rame.

Cod.	Filettatura Gas (")	Per tubi ø mm	UM	€
1436708	1/4	8	PZ	
1436710	1/4	10	PZ	
1436712	3/8	12	PZ	
1436714	1/2	14	PZ	

**- O-RINGS E TUBI OLEOIDRAULICI -****Rondelle Tenuta**

Rondelle di tenuta "Bonded seal washers" riutilizzabili. Sostituiscono il Teflon e le tenute in Rame.

Cod.	ø (")	UM	€
5355404	1/4 x 1/4	PZ	
5355408	3/8 x 3/8	PZ	
5355412	1/2 x 1/2	PZ	

**Kit O-Rings BSP**

382 Pezzi di O-Rings in pollici di varie misure di qualità professionale. Materiale: Nitrile NBR (Nitrile Butadene Rubber)

Cod.	UM	€
5355450	CF	

**Kit O-Rings M**

404 Pezzi di O-Rings di varie misure metriche. Qualità professionale.

Cod.	UM	€
5355454	CF	

**Tubo Flex SAE100 R7**

Tubo flex SAE100 R7 flessibile, leggero e resistente. Per timonerie, passerelle etc.

Cod.	Int mm	Ext mm	Rotoli m	UM	€
535013510	8,0	14,4 (5/16")	10	CF	
535013515	8,0	14,4 (5/16")	15	CF	
535013520	8,0	14,4 (5/16")	20	CF	
535013530	8,0	14,4 (5/16")	30	CF	
535013610	9,7	16,0 (3/8")	10	CF	
535013620	9,7	16,0 (3/8")	20	CF	
535013630	9,7	16,0 (3/8")	30	CF	



Tubo Carburante Fuel-Flex

Tubo carburante flessibile.

Cod.	∅ Interno mm	L m	UM	€
4036000	7	25	MT	

**Tubo Carburante Fuel-ExtraFlex**

Tubo carburante di grande qualità e durata, resta flessibile nel tempo. Diametro esterno 14mm.

Cod.	∅ Interno mm	L m	UM	€
4036004	8	25	MT	

**Tubo Carburante Fuel-GreyFlex ISO**

Tubo carburante di qualità e durata superiore certificato UNI EN ISO 8469 B1.

Cod.	∅ Interno mm	L m	UM	€
4036008	8	25	MT	

**Tubo Carburante R.I.Na.**

Tubo in gomma autoestinguente per aspirazione e mandata carburanti. Certificazione CE e R.I.Na.

Cod.	Int mm	Ext mm	Rotoli m	UM	€
140200620	6	16	20	MT	
140200820	8	17	20	MT	
140201020	10	19	20	MT	
140201320	12	22	20	MT	
140201520	16	26	20	MT	
140201920	19	30	20	MT	
140202520	25	37	20	MT	
140203020	30	42	20	MT	
140203810	38	52	10	MT	

Cod.	Int mm	Ext mm	Rotoli m	UM	€
140204010	40	54	10	MT	
140205010	50	65	10	MT	

**Tubo Carburante R.I.Na. Spiralato**

Tubo in gomma autoestinguente con doppia spirale in Acciaio per aspirazione e mandata carburanti. Certificazione R.I.Na. e CE.

Cod.	Int mm	Ext mm	Rotoli m	UM	€
140213810	38	48	10	MT	
140215010	51	61	10	MT	

**Tubo Scarico Motori R.I.Na. DIP - 100°C Liscio**

Tubo scarico liscio in Gomma flessibile con spirale in Acciaio. Per acqua di raffreddamento e gas di scarico motore fino a 100°C. Normative di riferimento: SAE J 2006: 03 R2-ISO 13363:04-Tipo 2 Classe B. Omologato R.I.Na.-LLOYD'S REGISTER nr.96/00126 (E3).

Cod.	Int mm	Ext mm	Rotoli m	UM	€
140331910	19	28	10	MT	
140332510	25	34	10	MT	
140333010	30	39	10	MT	
140334010	40	49	10	MT	
140334510	45	54	10	MT	
140335010	51	61	10	MT	
140336010	60	70	10	MT	



Tubo Scarico Motori R.I.Na. DIP - 100°C Corrugato

Tubo scarico in Gomma flessibile ondulato con spirale in Acciaio. Per acqua di raffreddamento e gas di scarico motore fino a 100°C.

Normative di riferimento: SAE J 2006:2003 R2-ISO 13363:2004-Tipo 2 Classe B.

Omologazioni: LLOYD'S REGISTER N.96/00127 - R.I.Na. N.DIP 075110CS.



Cod.	Int mm	Ext mm	Rotoli m	UM	€
140354010	40	48	10	MT	
140354510	45	53	10	MT	
140355010	50	60	10	MT	
140356010	60	70	10	MT	
140357510	75	85	10	MT	
140358010	80	90	10	MT	
140359010	90	100	10	MT	
140360005	102	115	5	MT	
140360010	102	115	10	MT	
140361005	110	122	5	MT	
140361010	110	122	10	MT	
140361205	127	139	5	MT	
140361210	127	139	10	MT	
140361505	152	164	5	MT	
140361510	152	164	10	MT	

**Tubo Boiler Acqua Calda**

Tubo in gomma resistente al calore per boiler e qualsiasi condotta acqua ad alta temperatura.

Cod.	Int mm	Ext mm	Rotoli m	UM	€
140027310	13	23	10	MT	
140027320	13	23	20	MT	
140027610	16	26	10	MT	
140027620	16	26	20	MT	
140027810	20	30	10	MT	
140027820	20	30	20	MT	

**Tubo Refittex**

Tubo in PVC con rinforzo tessile. Ideale per adduzione dell'acqua calda e fredda all'interno dell'imbarcazione. Conforme alla direttiva europea Reg.(EU)10/2011 per i simulanti A-B-C.

Cod.	Int mm	Ext mm	Rotoli m	Colore	UM	€
140021250	12,3	20	50	BLU	MT	
140021350	12,3	20	50	ROSSO	MT	
140021950	19	28	50	BLU	MT	
140022050	19	28	50	ROSSO	MT	

**Tubo Sanitario Diamond (No Smell)**

Tubo realizzato con una solida spirale senza metallo che combinata a speciali elastomeri lo rende estremamente leggero, robusto e facile da installare.

Il materiale funzionalizzato assorbi-odore e a bassa permeabilità previene la diffusione delle esalazioni garantendo una piacevole navigazione. Certificazione Lloyd.

Cod.	Int mm	Ext mm	Rotoli m	UM	€
140092020	20	29	20	MT	
140092520	25	34	20	MT	
140093820	38	50	20	MT	

**Tubo WC Sanipomp (No Smell)**

Tubo in gomma antiodore con spirale in Acciaio. Specifico per sanitari e WC, non assorbe e non fa passare odori sgradevoli.

Cod.	Int mm	Ext mm	Rotoli m	UM	€
140032010	20	29	10	MT	
140032510	25	35	10	MT	
140033810	38	48	10	MT	



Tubo Sanitation

Tubo in PVC con spirale in Acciaio.


Per mandata e aspirazione acqua sanitari e acque grigie.

Cod.	Int mm	Ext mm	Rotoli m	UM	€	Cod.	Int mm	Ext mm	Rotoli m	UM	€
140011630	16	23	30	MT		140014015	40	50	15	MT	
140012030	20	27	30	MT		140014515	45	54	15	MT	
140012530	25	33	30	MT		140015015	50	61	15	MT	
140013030	30	38	30	MT							
140013530	35	44	30	MT							
140013815	38	48	15	MT							

**Tubo Armoflex Grey**

Tubo in PVC armato con spirale in Acciaio. Per mandata e aspirazione acqua, sanitari e acque grigie.

Cod.	Int mm	Ext mm	Rotoli m	UM	€
140041630	16	22,6	30	MT	
140042030	20	27,2	30	MT	
140042530	25	33	30	MT	
140043030	30	38	30	MT	
140043815	38	47	15	MT	

**Tubo Armo**

Tubo in PVC armato con spirale in Acciaio. Per mandata e aspirazione acqua.

Cod.	Int mm	Ext mm	Rotoli m	UM	€	Cod.	Int mm	Ext mm	Rotoli m	UM	€
140001030	10	16	30	MT		140003530	35	44	30	MT	
140001230	12	18	30	MT		140003815	38	47	15	MT	
140001430	14	20,4	30	MT		140004015	40	49	15	MT	
140001630	16	22,4	30	MT		140004515	45	55	15	MT	
140001830	18	24,4	30	MT		140005015	50	60	15	MT	
140002030	20	27	30	MT		140006015	60	72	15	MT	
140002530	25	33	30	MT							
140002830	28	36	30	MT							
140003030	30	38,4	30	MT							

**Tubo Refittex Cristallo**

Tubo in PVC trasparente retinato atossico per liquidi alimentari, adatto anche per acque di sentina e aria in pressione. Molto flessibile, resistente agli agenti atmosferici e a gran parte dei prodotti chimici. Conforme direttiva europea Reg.(EU)10/2011 per i simulanti A-B-C-D1. La pressione di rottura è pari a tre volte la pressione di lavoro indicata in tabella.

Cod.	Int mm	Ext mm	Pressione bar	Rotoli m	UM	€
140601010	10	16	20	50	MT	
140601210	12	18	12	50	MT	
140601605	16	22	10	50	MT	
140601905	19	26	10	25	MT	
140602505	25	33	8	25	MT	

fitt **Tubo Ocean Anti-Torsione**

Tubo atossico anti-torsione in PVC retinato per lavaggio imbarcazioni e mandata acqua. Arco temperatura -10°/+60°C

Cod.	Int mm	Ext mm	Rotoli m	UM	€
140611225	12/13	17	25	MT	
140611625	15/16	21	25	MT	
140612025	19/20	25	25	MT	
140612525	25	32	25	MT	

**Tubo a Fisarmonica per Condotte d'Aria**

Tubo a fisarmonica in PVC leggero con spirale in Acciaio. Per aspirazione e mandata aria.

Cod.	Int mm	Rotoli m	UM	€
1405050	50	10	CF	
1405060	60	10	CF	
1405070	70	10	CF	
1405075	75	10	CF	
1405080	80	10	CF	
1405090	90	10	CF	
1405100	100	10	CF	



Cassetta Avvolgitubo Portatile

Cassetta avvolgitubo portatile completa di lancia e raccordi rapidi per collegamento al rubinetto.

Pressione di esercizio 6 bar, pressione di scoppio 24 bar.

Cod.	L m	Dimensioni cm	UM	€
1428050	18	33 x 13 x 38	PZ	



Carrello Avvolgitubo Cyber

Carrello avvolgitubo Cyber in plastica completo di tubo da 1/2", lancia, 3 raccordi rapidi e attacco a rubinetto filettato da 3/4".

Cod.	L m	UM	€
1428060	25	PZ	



Tubo Acqua Estensibile Stretch Hose


Manichetta estensibile completa di attacchi rapidi e pistola con 7 regolazioni del getto.

- Comoda e pratica si allunga durante l'uso e si accorcia da sola una volta chiusa l'acqua
- Flessibile non si attorciglia e non si strozza mantenendo la pressione costante
- Compatta e leggera è facile da stivare in spazi ristretti
- Ricoperta da una robusta guaina di protezione

Avvertenze:

- 1) Non lasciare mai la manichetta in pressione senza aprire il getto della pistola
- 2) Durante le pause usare la leva di blocco per far uscire un getto di sfogo

Cod.	L m	Colore	UM	€
1428023	5<>15	BLUE	PZ	
1428024	8<>22	ORANGE	PZ	



Tubo Acqua Estensibile Yoyo

Tubo acqua estensibile Yoyo leggero, compatto e maneggevole. La confezione è composta da un tubo completo di raccordi e pistola multi-getto. Grazie alla sua speciale fabbricazione il tubo non si attorciglia e non si strozza garantendo un costante flusso d'acqua. Una volta in funzione il tubo si allunga di circa il doppio della sua lunghezza originaria. All'acquisto di 36 pezzi per il 1428035 o di 24 pezzi per il 1428037 in regalo l'espositore Fitt.

Cod.	L m	UM	€
1428035	15	PZ	
1428037	30	PZ	



Fascetta Inox Germany Type 9

Fascetta stretta DIN 3017 con banda piena. Banda, cassetto e vite in Acciaio Inox. Bordi arrotondati, non danneggia i tubi serrati.



Cod.	Campo ø mm	Banda mm	UM	€
1400805	8/12	9	PZ	
1400806	10/16	9	PZ	
1400810	12/22	9	PZ	
1400814	16/27	9	PZ	
1400820	20/32	9	PZ	
1400824	25/40	9	PZ	
1400830	30/45	9	PZ	
1400835	32/50	9	PZ	
1400840	40/60	9	PZ	



Fascetta Inox Germany Type 12

Fascetta standard DIN 3017 con banda piena. Banda, cassetto e vite in Acciaio Inox. Bordi arrotondati, non danneggia i tubi serrati.



Cod.	Campo ø mm	Banda mm	UM	€
1401410	12/22	12	PZ	
1401414	16/27	12	PZ	
1401418	20/32	12	PZ	
1401421	25/40	12	PZ	
1401427	35/50	12	PZ	
1401440	40/60	12	PZ	
1401450	50/70	12	PZ	
1401460	60/80	12	PZ	
1401470	70/90	12	PZ	
1401480	80/100	12	PZ	
1401490	90/110	12	PZ	



Fascetta Inox Hi-Torque HD

Fascetta di costruzione molto robusta per usi gravosi con una coppia di serraggio 3 volte superiore. Banda, cassetto e vite in Acciaio Inox.



Cod.	Campo ø mm	Banda mm	UM	€	Cod.	Campo ø mm	Banda mm	UM	€
1401825	27/51	15.8	PZ		1401916	157/178	15.8	PZ	
1401832	33/57	15.8	PZ		1401917	168/216	15.8	PZ	
1401845	46/70	15.8	PZ		1401918	181/254	15.8	PZ	
1401857	59/83	15.8	PZ		1401923	238/311	15.8	PZ	
1401870	71/95	15.8	PZ						
1401883	84/108	15.8	PZ						
1401895	90/114	15.8	PZ						
1401908	103/127	15.8	PZ						
1401912	117/140	15.8	PZ						
1401913	130/152	15.8	PZ						
1401914	141/165	15.8	PZ						



Collare Inox T-Bolt HD

Collare a bullone per uso professionale e gravoso con una coppia di serraggio 5 volte superiore. Banda, vite e dado in Acciaio Inox.



Cod.	Campo ø mm	UM	€	Cod.	Campo ø mm	UM	€
1401529	29/31	PZ		1401580	80/85	PZ	
1401532	32/35	PZ		1401586	86/91	PZ	
1401536	36/39	PZ		1401590	92/97	PZ	
1401540	40/43	PZ		1401595	98/103	PZ	
1401544	44/47	PZ		1401596	104/112	PZ	
1401548	48/51	PZ		1401597	113/121	PZ	
1401552	52/55	PZ		1401598	122/130	PZ	
1401556	56/59	PZ		1401599	131/139	PZ	
1401560	60/63	PZ		1401601	140/148	PZ	
1401562	64/67	PZ		1401602	149/161	PZ	
1401568	68/73	PZ		1401603	162/174	PZ	
1401570	74/79	PZ		1401604	175/187	PZ	
				1401605	188/200	PZ	



Morsetto Fermacavi/Fermatubo

Morsetto gommato fermacavi/fermatubo per sostenere e fissare tubi e cavi di tutti i tipi. Banda in Acciaio Inox 304.



Cod.	Campo mm	Banda mm	UM	€	Cod.	Campo mm	Banda mm	UM	€
1400508	8	16	PZ		1400535	35	16	PZ	
1400510	10	16	PZ		1400540	40	16	PZ	
1400512	12	16	PZ		1400550	50	16	PZ	
1400514	14	16	PZ		1400560	60	16	PZ	
1400516	16	16	PZ						
1400518	18	16	PZ						
1400520	20	16	PZ						
1400522	22	16	PZ						
1400525	25	16	PZ						
1400530	30	16	PZ						



4 CUCINE FRIGORIFERI/SANITARI IDRAULICA/RACCORDERIA POMPE

Sessola Classica

Sessola classica in Plastica.

Cod.	mm	UM	€
1836000	110 x 365	PZ	

**Sessola Large**

Sessola grande in Plastica rinforzata.

Cod.	mm	UM	€
1836003	220 x 410	PZ	

**Sessola Compatta**

Sessola compatta in PVC.

Cod.	mm	UM	€
1836001	125 x 180	PZ	

**Sessola Imbuto**

Sessola in Plastica ad imbuto.

Cod.	mm	UM	€
1836002	110 x 290	PZ	

**Pompa di Sentina Aspirante**

Pompa di sentina aspirante di grande qualità e portata.

Cod.	L mm	UM	€
1835535	35	PZ	
1835555	55	PZ	
1835575	75	PZ	



MTM

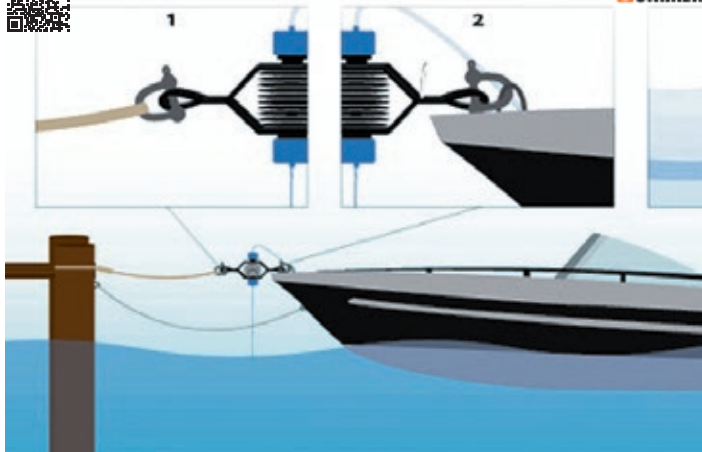
**Pompa di Sentina Drainman**

Pompa di sentina e ammortizzatore d'ormeggio Drainman che si attiva con la forza naturale delle onde e del vento tramite la tensione che si genera nella fune di ormeggio. Può pompare fino a 2500 litri di acqua al giorno. Costruita con materiali resistenti, sopporta strappi fino a 1500 Kg. Copertura in Neoprene per una perfetta protezione dai raggi UV e dall'usura.

Cod.	UM	€
1834050	PZ	



UNIMER



Pompa di Sentina a Membrana AA Compact

Pompa di sentina manuale compatta a membrana.

Cod.	Lt/min	Bocche ø mm	UM	€
1834020	38	25 (1")	PZ	



Pompa di Sentina a Membrana RM69 S

Pompa di sentina compatta a membrana RM69 S.

Cod.	Lt/min	Bocche ø mm	Ricambi	UM	€
1834040	40	25 (1")		PZ	
1834041			Kit membrana	CF	



Pompa di Sentina a Membrana SeaFlo

Pompa di sentina compatta a membrana SeaFlo. Corpo in leggero e robusto Polipropilene, valvola e membrana in EDPM e viteria Inox. Con testa facilmente smontabile e ruotabile per ottimizzare manutenzione ed efficienza.

Cod.	Lt/min	Bocche ø mm	UM	€
1834026	45	38 (1" 1/2)	PZ	



Pompa di Sentina a Membrana AA Standard

Pompa sentina manuale standard a membrana.

Con leva sfilabile per ottimizzare lo spazio. Altezza con leva chiusa 9 cm.

Cod.	Lt/min	Bocche ø mm	UM	€
1834022	48	25-38 (1" - 1" 1/2)	PZ	



Pompa di Sentina a Membrana AA Universal

Pompa sentina manuale a membrana di grande portata. Montaggio universale a ponte, a pagliolo o a paratia.

Con leva sfilabile per ottimizzare lo spazio.


Cod.	Lt/min	Bocche ø mm	UM	€
1834025	75	38 (1" 1/2)	PZ	



Pompa di Sentina a Membrana Ocean 56

Pompa di sentina Ocean a membrana con leva sfilabile e valvola di non ritorno.

Cod.	Lt/min	Bocche ø mm	UM	€
1834010	56	38 (1" 1/2)	PZ	



New

Pompa di Sentina a Membrana RM69 MP

Pompa sentina a membrana RM69 MP. Montaggio a pagliolo o a paratia. Corpo pompa: 240 x 240 x 150 mm. Diametro flangia: 150 mm.



Cod.	Lt/min	Bocche ø mm	Ricambi	UM	€
1834064	56	38 (1" 1/2)		PZ	
1834061			Kit membrana	CF	



Pompa di Sentina Viking Universal

Pompa di sentina ad azionamento manuale, autoadescente, per quasi tutti i tipi di installazione con montaggio a superficie sia in posizione verticale che orizzontale. Tramite il kit passaparatia opzionale è possibile inoltre installare la pompa anche dietro a paratie o sotto il ponte.



Cod.	Lt/min	Bocche ø mm	Accessori	UM	€
1834103	60	38 (1" 1/2)		PZ	
1834120			Kit Through Deck Viking Universal	PZ	
4132313			Raccordi 90° In/Out Ø 38 mm (1" 1/2)	PZ	
4132311			Raccordi dritti In/Out Ø 38 mm (1" 1/2)	PZ	



Pompa di Sentina a Membrana Viking Thrudeck & Bulkhead

Pompa di sentina a membrana con montaggio a superficie (Bulkhead) oppure a incasso sottocoperta (Thrudeck). Grazie alla leva amovibile è sempre pronta all'uso. Autoadescente ad effetto immediato fino a 3 metri. Può essere utilizzata anche per il pompaggio dei rifiuti organici grazie alle ampie bocche d'uscita.



Cod.	Montaggio	Lt/min	Bocche ø mm	UM	€
1834125	Thrudeck	60	38 (1" 1/2)	PZ	
1834130	Bulkhead	60	38 (1" 1/2)	PZ	



Pompa di Sentina a Membrana Viking Flush

Pompa di sentina a membrana con montaggio a filo di paratia. Grazie alla sua impugnatura integrata è sempre pronta all'uso. Autoadescente ad effetto immediato fino a 3,3 metri. Connettori di entrata e uscita ruotabili in tutte le direzioni.



Cod.	Lt/min	Bocche ø mm	Incasso ø mm	UM	€
1834101	40	25-38 (1" - 1" 1/2)	140	PZ	



Pompa di Sentina a Membrana AA Paratia

Pompa di sentina manuale a membrana totalmente incassata. Montaggio a paratia con leva a scomparsa. Grazie alla sua impugnatura integrata, è sempre pronta all'uso.



Cod.	Lt/min	Bocche ø mm	UM	€
1834030	35	25 (1")	PZ	



Pompe di Sentina Rule C

Pompe di sentina sommergibili compatte Rule. Complete di valvola di non ritorno e disattivazione termica di sicurezza. Dimensioni 64 x 74 x H99 mm (Modello 1100 = H111 mm).



Cod.	Ref	Portata Lt/min	Bocca ø mm	V	UM	€
1821503	360	23	20 (3/4")	12	PZ	
1821505	500	32	20 (3/4")	12	PZ	
1821511	1100	69	25-30 (1"-1 1/8)	12	PZ	



Pompe di Sentina Rule LoPro

Pompe di sentina sommergibili Rule LoPro a basso profilo ideali per l'utilizzo in spazi ristretti. Complete con valvola di non ritorno e vari raccordi di scarico filettati 1" da montare sul corpo pompa ruotabile a 180°. La versione automatica ha l'interruttore incorporato e si attiva da sola in presenza di acqua in sentina. Grazie al sensore elettronico integrato, può inoltre essere impostata su differenti livelli di acqua e cicli di attivazione. Dimensioni base 18 x 6 cm, versione automatic 23 x 6 cm.



New

Cod.	Ref	Portata Lt/min	Bocca ø mm	V	UM	€
1821630	LP900D Standard	56	20/25/30	12	PZ	
1821632	LP900S Automatic	56	20/25/30	12	PZ	



Pompe di Sentina Rule L

Pompe di sentina sommergibili Rule L di grande portata e resistenza.



Cod.	Ref	Portata Lt/min	Bocca ø mm	V	UM	€
1821515	1500	95	30	12	PZ	
1821516	1500	95	30	24	PZ	
1821520	2000	126	30	12	PZ	
1821524	2000	126	30	24	PZ	



Pompe di Sentina Rule HD

Pompe di sentina sommergibili Rule HD di grande portata e resistenza.



Cod.	Ref	Portata Lt/min	Bocca ø mm	V	UM	€
1821530	3700	233	38	12	PZ	
1821534	3700	233	38	24	PZ	



Pompe di Sentina Rule Automatic

Pompe di sentina sommergibili automatiche Rule. Si attivano da sole in presenza di acqua in sentina.



Cod.	Ref	Portata Lt/min	Bocca ø mm	V	UM	€
1821605	500	32	20	12	PZ	
1821611	1100	69	30	12	PZ	



Pompe di Sentina Automatiche Rule-Mate

Pompe di sentina sommergibili automatiche Rule-Mate. Si attivano da sole in presenza di acqua in sentina. Dimensioni: 130 x 73 x H112



Cod.	Ref	Portata Lt/min	Bocca ø mm	V	UM	€
1821615	500B	32	20/25	12	PZ	
1821617	800B	47	20/25/30	12	PZ	
1821619	1100B	69	20/25/30	12	PZ	
1821620	1100B	69	20/25/30	24	PZ	



CUCINE FRIGORIFERI/SANITARI IDRAULICA/RACCORDERIA POMPE

4

Pompe di Sentina Johnson Cartridge

Pompe di sentina sommergibili Johnson Cartridge di grande qualità e durata. Facilmente smontabili per la pulizia.



Cod.	Ref	Portata Lt/min	Bocca ø mm	V	UM	€
1822005	500	40	19	12	PZ	
1822007	750	50	19	12	PZ	
1822010	1000	63	19	12	PZ	
1822012	1250	73	28	12	PZ	
1822014	1250	73	28	24	PZ	



Pompe di Sentina Johnson Heavy Duty

Pompe di sentina sommergibili Johnson Heavy Duty di grande portata e resistenza. Costruite e progettate con materiali di grande durata e affidabilità.



Cod.	Ref	Portata Lt/min	Bocca ø mm	V	UM	€
1822016	1600	100	28/32	12	PZ	
1822018	1600	100	28/32	24	PZ	
1822022	2200	130	28/32	12	PZ	
1822024	2200	130	28/32	24	PZ	
1822042	4000	252	38/50	12	PZ	
1822044	4000	252	38/50	24	PZ	



Pompa di Sentina Johnson Extrapiatta Low Boy

Pompa di sentina sommergibile Johnson extrapiatta per sentine basse e anguste. Facilmente smontabile per la pulizia. Altezza solo 72 mm.



Cod.	Ref	Portata Lt/min	Bocca ø mm	V	UM	€
1822101	750	50	19	12	PZ	
1822102	1250	73	28	12	PZ	



Pompe di Sentina Automatiche Johnson Ultima Combo

Pompe di sentina sommergibili automatiche Johnson. Si attivano da sole in presenza di acqua in sentina.



Cod.	Ref	Portata Lt/min	Bocca ø mm	V	UM	€
1822405	500	40	19	12	PZ	
1822406	750	50	19	24	PZ	
1822008	1000	63	19	12	PZ	
1822009	1000	63	19	24	PZ	
1822612	1250	73	28	12	PZ	
1822614	1250	73	28	24	PZ	



Pompe di Sentina Automatiche Johnson Heavy Duty Combo

Pompe di sentina sommergibili Johnson Heavy Duty di grande portata e resistenza. Costruite e progettate con materiali di grande durata e affidabilità. Con interruttore automatico di livello precabato Ultima.



Cod.	Ref	Portata Lt/min	Bocca ø mm	V	UM	€
1822019	1600	100	28/32	12	PZ	
1822020	1600	100	28/32	24	PZ	
1822028	2200	130	28/32	12	PZ	
1822030	2200	130	28/32	24	PZ	



Pompe di Sentina Automatiche Johnson Ultima Bilge

Pompe di sentina sommergibili automatiche Johnson Ultima Bilge con interruttore di livello incorporato. Si attivano da sole in presenza di acqua in sentina.



Cod.	Ref	Portata Lt/min	Bocca ø mm	V	UM	€
1822416	600	38	19	12	PZ	
1822418	800	51	19	12	PZ	
1822420	1000	64	19	12	PZ	
1822422	1250	79	28/32	12	PZ	



Pompe di Sentina Attwood Tsunami MK2

Pompe di sentina sommergibili Attwood Tsunami MK2 con base e testa sganciabili per una facile pulizia. Motore sigillato protetto da danni per elettrolisi con girante X-Air che impedisce l'attivazione a vuoto e l'ingresso di aria nelle tubazioni di scarico. Bocche filettate da 1"3/8 (35mm) da completare con raccordi orientabili dritti oppure a gomito completi di valvola di non ritorno.



Cod.	Ref	Portata Lt/min	Bocca ø mm	V	Accessori	UM	€
1821805	T500	32	35 (1"3/8)	12		PZ	
1821808	T800	50	35 (1"3/8)	12		PZ	
1821812	T1200	76	35 (1"3/8)	12		PZ	
1821830					Raccordo dritto 20/25	PZ	
1821831					Raccordo a gomito 20/25	PZ	
1821832					Raccordo dritto 25/28	PZ	
1821833					Raccordo a gomito 25/28	PZ	



attwood

Pompe di Sentina Attwood HD

Pompe di sentina sommergibili per uso intensivo Attwood HD con 3 ANNI DI GARANZIA. Motore con albero in Acciaio Inox e guarnizioni pressofuse per impedire infiltrazioni.



Cod.	Ref	Portata Lt/min	Bocca ø mm	V	UM	€
1821817	HD1700	107	30 (1"1/8)	12	PZ	
1821820	HD2000	126	30 (1"1/8)	12	PZ	
1821822	HD2000	126	30 (1"1/8)	24	PZ	



attwood

Pompa di Sentina Ocean HD

Pompa di sentina Ocean HD di grande portata per uso intensivo con cassa in plastica antiurto. Motore elettrico raffreddato ad acqua con albero in Acciaio Inox, doppi cuscinetti a sfera e guarnizione meccanica. Completa di valvola di non ritorno, conforme ISO8848 EN55014 Marine. Dimensioni 170 x 158 x dia 130 mm.



Cod.	Ref	Portata Lt/min	Bocca ø mm	V	UM	€
1820117	1750	110	32-38 (1"1/4-1"1/2)	12	PZ	
1820118	1750	110	32-38 (1"1/4-1"1/2)	24	PZ	
1820122	2250	140	32-38 (1"1/4-1"1/2)	12	PZ	
1820123	2250	140	32-38 (1"1/4-1"1/2)	24	PZ	



Ocean

Pompe di Sentina Automatiche Sahara MK2

Pompe di sentina sommergibili Attwood Sahara MK2 con interruttore galleggiante integrato e testa sganciabile per una facile pulizia. Motore sigillato protetto da danni per elettrolisi con girante X-Air che impedisce l'attivazione a vuoto e l'ingresso di aria nelle tubazioni di scarico. Bocche filettate da 1"3/8 (35mm) da completare con raccordi orientabili dritti oppure a gomito completi di valvola di non ritorno.



Cod.	Ref	Portata Lt/min	Bocca ø mm	V	Accessori	UM	€
1821855	S500	32	35 (1"3/8)	12		PZ	
1821857	S750	47	35 (1"3/8)	12		PZ	
1821861	S1100	69	35 (1"3/8)	12		PZ	
1821834					Raccordo dritto 20/25	PZ	
1821835					Raccordo a gomito 20/25	PZ	
1821836					Raccordo dritto 25/28	PZ	
1821837					Raccordo a gomito 25/28	PZ	



attwood

Pompe di Sentina Automatiche Ocean Laguna

Pompe di sentina automatiche Ocean Laguna, si attivano da sole in presenza di acqua in sentina. Motore elettrico raffreddato ad acqua per una maggiore durata. Base filtrante apribile per una facile pulizia.



Cod.	Ref	Portata Lt/min	Bocca ø mm	V	UM	€
1820105	500 GPH	32	20	12	PZ	
1820107	750 GPH	47	20	12	PZ	
1820111	1100 GPH	69	30	12	PZ	



Ocean

Pompe di Sentina BW C-Pump

Pompe di sentina sommergibili compatte BW-C.

Cod.	Ref	Portata Lt/min	Bocca ø mm	V	UM	€
1821005	WB-550	35	20	12	PZ	
1821011	WB-1100	69	30	12	PZ	

**Pompe di Sentina BW M-Pump**

Pompe di sentina sommergibili di media portata BW-M.

Cod.	Ref	Portata Lt/min	Bocca ø mm	V	UM	€
1821015	WB-1500	95	30	12	PZ	
1821016	WB-1500	95	30	24	PZ	
1821020	WB-2000	126	30	12	PZ	
1821021	WB-2000	126	30	24	PZ	

**Pompe di Sentina BW L-Pump**

Pompe di sentina sommergibili di grande portata BW-L.

Cod.	Ref	Portata Lt/min	Bocca ø mm	V	UM	€
1821037	WB-3700	233	38	12	PZ	
1821038	WB-3700	233	38	24	PZ	
1821047	WB-4700	297	50	12	PZ	
1821048	WB-4700	297	50	24	PZ	

**Pompe di Sentina Automatiche BW**

Pompe di sentina automatiche BW, si attivano da sole in presenza di acqua in sentina. Il motore elettrico è raffreddato ad acqua per una maggiore durata. Base filtrante apribile per una facile pulizia.

Cod.	Ref	Portata Lt/min	Bocca ø mm	V	UM	€
1821106	500 GPH	32	20	12	PZ	
1821112	1100 GPH	69	30	12	PZ	
1821122	2000 GPH	126	30	12	PZ	
1821124	2000 GPH	126	30	24	PZ	

**Pompe di Sentina SeaFlo**

Pompe di sentina sommergibili SeaFlo in materiali resistenti alla corrosione. Facilmente smontabili per la pulizia. Complete di kit raccordi 19 mm (3/4").

Cod.	Ref	Portata Lt/min	Bocca ø mm	V	UM	€
1821203	SF-350-12V	22	20	12	PZ	
1821206	SF-600-12V	38	20	12	PZ	
1821208	SF-800-12V	50	20	12	PZ	



Pannello Controllo AA

Pannello controllo AA con interruttore a 3 posizioni: On - Off - Auto.

Cod.	UM	€
1823027	PZ	



MTM


**Pannelli Controllo Fail-Safe**

Pannelli controllo a 3 posizioni: On - Off - Auto.

Cod.	Tipo	UM	€
1823030	Orizzontale	PZ	
1823031	Verticale	PZ	



MTM

**Pannello Interruttore Pompe Sentina Startech**

Pannello interruttore per pompe di sentina a 3 posizioni auto-off-manual. Plastica stabilizzata resistente UV con guarnizione in Nitrile. Con viti in Acciaio Inox, valvola automatica reinseribile da 10A ed etichetta prestampata.

Cod.	Dim mm	V	UM	€
2102783	60 x 100	12/24	PZ	



MTM

**Pannello Controllo AA Fail-Safe**

Pannello 12V con interruttore illuminato a 3 posizioni: Automatic - Off - Manual con modulo "Fail-safe" (ritorno automatico su Off da Manual).

Cod.	UM	€
1823034	PZ	



MTM

**Pannello Controllo Rule Fail-Safe**

Pannello con interruttore illuminato a 3 posizioni: Automatic - Off - Manual con modulo Rule "Fail-safe" (ritorno automatico su Off da Manual).

Cod.	V	UM	€
1823037	12	PZ	
1823038	24	PZ	



rule

**Pannello Controllo Johnson**

Pannello di controllo Johnson con interruttore illuminato a 3 posizioni: Automatic - Off - Manual.

Cod.	V	UM	€
1823023	12	PZ	
1823024	24	PZ	

SPXFLOW
Johnson Pump**Sistema Allarme Acqua in Sentina**

Sistema allarme acqua in sentina dotato di minisensore stagno senza parti meccaniche in movimento esente da logorio. Dim: 26 x 65 x 5 mm.

Cod.	V	UM	€
1823502	12	PZ	
1823504	24	PZ	

SPXFLOW
Johnson Pump

Interruttore Galleggiante El-Marine

Interruttore per pompe di sentina con galleggiante a leva.
 Voltaggio universale 6-12-24-32 V.



Cod.	UM	€
1823000	PZ	



Interruttore Galleggiante BW

Interruttore per pompe di sentina con galleggiante a leva.
 Voltaggio universale 6-12-24-32 V.



Cod.	UM	€
1823006	PZ	



Interruttore Galleggiante Rule

Interruttore Rule per pompe di sentina con galleggiante a leva.
 Voltaggio universale 6-12-24-32 V.



Cod.	UM	€
1823606	PZ	



Interruttore Galleggiante SPX Johnson

Interruttore Johnson per pompe di sentina con galleggiante a leva.
 Voltaggio universale 6-12-24-32 V.



Cod.	UM	€
1823005	PZ	



Interruttore Galleggiante Attwood Flat

Interruttore per pompe di sentina extrapiatto Attwood con galleggiante a leva.
 Voltaggio universale 12/24V.



Cod.	UM	€
1823002	PZ	



Interruttore Galleggiante El-Marine Cage

Interruttore per pompe di sentina con galleggiante a leva e protezione.
 Voltaggio universale 6-12-24-32 V.



Cod.	UM	€
1823004	PZ	



Interruttore Elettronico Digitale Laguna

Interruttore elettronico digitale 12/24V Laguna che rileva l'acqua in sentina e si attiva automaticamente con un ritardo programmato che evita false attivazioni dovute a schizzi o sporcizia. Completamente sigillato e resistente alla corrosione.



Cod.	V	UM	€
1823018	12/24	PZ	



Interruttore Elettronico Attwood S3

Interruttore elettronico che rileva qualsiasi tipo di liquido in sentina. Non sottopone la pompa a cicli continui perchè riconosce false attivazioni dovute a schizzi o sporcizia. Durata eccezionale, con 5 ANNI DI GARANZIA perchè privo di componenti in movimento.



Cod.	A	V	UM	€
1823058	15	12	PZ	




Interruttore Elettronico SPX Johnson Ultima

Interruttore elettronico universale Johnson per pompe di sentina 12/24V. Senza usura, privo di parti meccaniche in movimento, impermeabile. Dim: 85 x 67 x 29 mm



Cod.	A	V	UM	€
1823515	20	12/24	PZ	



Interruttore Elettronico a Galleggiante SPX Johnson

Interruttore per pompe di sentina molto affidabile con combinazione elettronica allostato solido e interruttore a galleggiante sigillato. Dotato di sistema di prevenzione per falso avviamento, senza mercurio, costruzione in polimero antiurto con elettronica sigillata.



Cod.	A	V	UM	€
1822455	15	12	PZ	
1822456	8	24	PZ	



Interruttore Elettronico Quick

Interruttore elettronico per pompe di sentina senza parti in movimento. Rileva la presenza di acqua evitando inneschi accidentali. Possibilità di attivazione manuale da remoto. Alimentazione universale 12/24V, Protezione IP68.



Cod.	A	Dimensioni mm	UM	€
1823010	10	75 x 90 x 38	PZ	
1823015	15	75 x 90 x 38	PZ	
1823020	20	75 x 90 x 38	PZ	



Pompe di Ossigenazione Attwood Tsunami

Pompe di ossigenazione Attwood Tsunami per vasche del pescato con 3 ANNI DI GARANZIA. Facilmente smontabili per la pulizia.



Cod.	Ref	Portata Lt/min	Bocca ø mm	V	UM	€
1821845	T500	32	20 (3/4")	12	PZ	
1821848	T800	50	20 (3/4")	12	PZ	



Pompa di Ossigenazione Attwood Tsunami Double

Pompe di ossigenazione Attwood Tsunami per vasche del pescato con 3 ANNI DI GARANZIA. Doppia bocchetta che permette di alimentare più applicazioni. Facilmente smontabili per la pulizia.



Cod.	Ref	Portata Lt/min	Bocca ø mm	V	UM	€
1821852	T800	50	20 (3/4")	12	PZ	



Kit di Ossigenazione Attwood Tsunami Recirc

Kit di ossigenazione Attwood Tsunami Recirc che consente la circolazione forzata e l'ossigenazione autonoma dell'acqua nella vasca del pescato senza passascafo esterno. Comprende:

- 1 Pompa Tsunami 500GPH
- 1 Spruzzatore
- 1 Filtro in Acciaio Inox
- 2 Fascette stringitubo
- 1 Tubo da 3/4" 0,5 metri
- 1 Portagomma



Cod.	Ref	Portata Lt/min	V	UM	€
1821847	T500 Recirc	32	12	PZ	



Accessori e Ricambi Attwood per Ossigenatori

Accessori e ricambi per sistemi di ossigenazione Attwood. Le staffe di montaggio permettono di montare la pompa di ossigenazione su una base. Gli spruzzatori sono regolabili con raccordo a 90°. Il passascafo con filtro previene l'ostruzione della pompa di ricircolo, spessore massimo paratia 45 mm.



Cod.	Ref	UM	€
1821884	Staffa montaggio da 3/4"	PZ	
1821880	Passascafo da 3/4" con filtro	PZ	
1821881	Filtro in Plastica per passascafo da 3/4"	PZ	
1821885	Spruzzatore da 3/4"	PZ	



Ossigenatori SeaFlo

Ossigenatori SeaFlo per vasche del pescato con attacco dritto e a gomito. Facilmente smontabili per la pulizia.

Cod.	Ref	Pescante	Portata Lt/min	Bocca ø mm	V	UM	€
1821227	SF-G800	Dritto	50	19	12	PZ	
1821229	SF-G800	a Gomito	50	19	12	PZ	

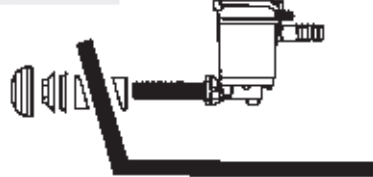
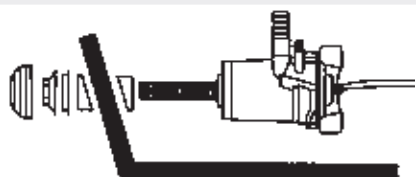


Ossigenatori Johnson

Ossigenatori Johnson per vasche del pescato con attacco dritto e a gomito. Grande potenza e affidabilità sono costruiti per durare. Facilmente smontabili per la pulizia.



Cod.	Ref	Pescante	Portata Lt/min	Bocca ø mm	V	UM	€
1822825	500	Dritto	32	19	12	PZ	
1822835	500	a Gomito	32	19	12	PZ	
1822828	750	Dritto	47	19	12	PZ	
1822838	750	a Gomito	47	19	12	PZ	



SPXFLOW
Johnson Pump

Kit di Ossigenazione Johnson Portable

Kit di ossigenazione Johnson per vasche del pescato portatili. Completo di tutti gli accessori di montaggio.



Cod.	Ref	Portata Lt/min	Bocca ø mm	V	UM	€
1822852	450	28	19	12	PZ	



SPXFLOW
Johnson Pump

Kit di Ossigenazione Johnson In-Well

Kit di ossigenazione Johnson per vasche del pescato portatili. Completo di tutti gli accessori di montaggio.



Cod.	Ref	Portata Lt/min	Bocca ø mm	V	UM	€
1822850	500	40	19	12	PZ	



SPXFLOW
Johnson Pump

Pompa di Ossigenazione Rule

Pompe di ossigenazione Rule per vasche del pescato con porta doppia per connessione opzionale di lavaggio. Corpo girevole per agevolare le connessioni e cartuccia estraibile per una semplice pulizia. Porta di ossigenazione: 1821640: filettata 3/4" con portagomma dritto e angolato da 20 mm 1821642: filettata 1" 1/8 con portagomma dritto e angolato da 30 mm Seconda porta per lavaggio: filettata 1/2" NPT



New

Cod.	Ref	Portata Lt/min	Bocca ø mm	V	UM	€
1821640	800-403FC	50	20 (3/4" NPT)	12	PZ	
1821642	1100-405FC	70	20 (3/4" NPT)	12	PZ	



rule

Pompa di Ossigenazione Rule Tournament

Pompa di ossigenazione Rule di grande capacità per la pesca sportiva e per vasche del pescato. Con porta doppia per connessione opzionale di lavaggio, base in Nylon caricato e motore heavy-duty che assicura anni di servizio. Porta di ossigenazione: portagomma 28 mm (1" 1/8) Seconda porta per lavaggio: filettata 1/2" NPT



New

Cod.	Ref	Portata Lt/min	Bocca ø mm	V	UM	€
1821680	1600-209FDP	100	25 (1" NPT)	12	PZ	



rule

Pompa Lavaggio Coperta Aqua Jet

Pompa Aqua Jet completa di pistola e attacco tubo. Per lavaggio di ponti, tenders, sentine, automobili etc.



SPXFLOW
Johnson Pump

Cod.	Ref	Lt/h	V	UM	€
1825902	Aqua Jet 3.5	820	12	PZ	
1825904	Aqua Jet 3.5	820	24	PZ	
1825908	Aqua Jet 5.2	1180	12	PZ	
1825909	Aqua Jet 5.2	1180	24	PZ	



Kit Pompa Lavaggio Coperta Aqua Jet 3.5

Kit pompa lavaggio Aqua Jet 3.5 completo di pistola, tubi, quadro comando e accessori. Per lavaggio di ponti, tenders, sentine, automobili etc.



SPXFLOW
Johnson Pump

Cod.	Lt/h	V	UM	€
1825901	820	12	PZ	



Kit Pompa Lavaggio Coperta Aqua Jet 5.2

Kit pompa lavaggio Aqua Jet 5.2 completo di pistola, tubi, quadro comando e accessori. Per lavaggio di ponti, tenders, sentine, automobili etc.



SPXFLOW
Johnson Pump

Cod.	Lt/h	V	UM	€
1825905	1180	12	PZ	
1825906	1180	24	PZ	



Pompa Lavaggio Coperta SeaFlo Washdown 75

Kit pompa lavaggio SeaFlo completo di pistola, tubi e accessori. Per lavaggio di ponti, tenders, sentine, automobili etc.



SEAFLO

Cod.	Lt/h	V	UM	€
1825912	740	12	PZ	



Pompa Lavaggio Coperta SeaFlo Washdown 115

Kit pompa lavaggio SeaFlo completo di pistola, tubi e accessori. Per lavaggio di ponti, tenders, sentine, automobili etc.



SEAFLO

Cod.	Lt/h	V	UM	€
1825913	1140	12	PZ	
1825914	1140	24	PZ	



Pompe Autoadescenti Johnson

Pompe autoadescenti Johnson con corpo in Bronzo e girante in Nitrile. Per acqua dolce, acqua salata, travaso olio, travaso gasolio e per sentina.

SPXFLOW
Johnson Pump

Cod.	Lt/min	Ø Bocche Int" - Ext mm	Dim mm	V	Ricambi	UM	€
1825802	22	3/8 - 20	170 x 100 x 82	12		PZ	
1825803	22	3/8 - 20	170 x 100 x 82	24		PZ	
1825805	36	1/2 - 25	180 x 120 x 90	12		PZ	
1825806	36	1/2 - 25	180 x 120 x 90	24		PZ	
1825812	50	1/2 - 25	202 x 120 x 90	12		PZ	
1825814	50	1/2 - 25	202 x 120 x 90	24		PZ	
1816134					Girante per 1825802	PZ	
1816135					Girante per 1825805>14	PZ	
1825852					Service kit per 1825802	PZ	
1825855					Service kit per 1825805/06	PZ	

**Pompe Autoadescenti Jabsco Water Puppy 2000**

Pompe autoadescenti Jabsco con corpo in Bronzo e girante in Nitrile. Per acqua dolce, acqua salata e per sentina.



JABSCO

Cod.	Lt/min	Ø Bocche Int" - Ext mm	Dim mm	V	Ricambi	UM	€
1825700	32	1/2 - 25	194 x 86 x 89	12		PZ	
1825724	32	1/2 - 25	194 x 86 x 89	24		PZ	
1815135					Girante	PZ	

**Pompe Autoadescenti Ocean Deck PL**

Pompe autoadescenti Ocean con corpo in termo-polimero e girante in Nitrile. Per acqua dolce, acqua salata e per sentina.



Ocean

Cod.	Lt/min	Ø Bocche Int" - Ext mm	Dim mm	V	Ricambi	UM	€
1825501	32	1/2 - 21	160 x 120 x 80	12		PZ	
1814135					Girante	PZ	

**Pompe Autoadescenti Ocean Deck**

Pompe autoadescenti Ocean con corpo in Bronzo e girante in Nitrile. Per acqua dolce, acqua salata e per sentina.



Ocean

Cod.	Lt/min	Ø Bocche Int" - Ext mm	Dim mm	V	Ricambi	UM	€
1825500	32	1/2	160 x 120 x 80	12		PZ	
1825600	45	1/2 - 25	180 x 120 x 80	12		PZ	
1825624	45	1/2 - 25	180 x 120 x 80	24		PZ	
1814135					Girante	PZ	

**Pompe Autoadescenti Marco**

Pompe autoadescenti Marco UP1 con corpo in Bronzo e girante in Nitrile. Calotta impermeabile e passacavo stagno. Per acqua dolce, acqua salata e per sentina.



MARCO

Cod.	Ref	Lt/min	Ø Bocche Int" - Ext mm	Dim mm	V	Ricambi	UM	€
1825400	UP1-J	28	3/8 - 20	152 x 95 x 82	12		PZ	
1825401	UP1-N	35	1/2 - 25	179 x 120 x 94	12		PZ	
1825402	UP1-N	35	1/2 - 25	179 x 120 x 94	24		PZ	
1825403	UP1-M	45	1/2 - 25	194 x 120 x 98	12		PZ	
1825404	UP1-M	45	1/2 - 25	194 x 120 x 98	24		PZ	
1816133						Girante per 1825400	PZ	
1816135						Girante per 1825401/02/03/04	PZ	



Pompa Autoadescante Johnson Viking 16

Pompa Johnson con membrana in Nitrile rinforzata autoadescante fino a 3 m di altezza, progettata con cuscinetti a sfera per lunghi periodi di utilizzo. Per acque grigie o nere, oppure per svuotare sentine molto sporche, funziona senza alcuna difficoltà sia a secco che con acqua e aria miscelate, può anche essere azionata a mano.

SPXFLOW
Johnson Pump

Cod.	Lt/min	Ø Bocche mm	Dim mm	V	UM	€
1826032	16	19 - 25	186 x 235 x H118	12	PZ	
1826034	16	19 - 25	186 x 235 x H118	24	PZ	

**Pompa Autoadescante Ocean Grey Drain**

Pompa Ocean a membrana autoadescante fino a 3m di altezza con doppia valvola di non ritorno. Grazie al design compatto ed alla testa ruotabile 360° è ideale per scarichi doccia, lavandino e acque grigie in genere. Silenziosa, funziona anche a secco e non necessita di filtri.



Cod.	Tipo pompa	Lt/min	Ø Bocche mm	Dim mm	V	UM	€
1826012	In linea	20	19 - 25	305 x 195 x H125	12	PZ	
1826016	In linea	20	19 - 25	305 x 195 x H125	24	PZ	
1826011	Angolata	20	19 - 25	190 x 245 x H125	12	PZ	
1826013	Angolata	20	19 - 25	190 x 245 x H125	24	PZ	

**Pompa Autoadescante Johnson Viking 32**

Pompa Johnson con membrana in Nitrile rinforzata autoadescante fino a 2,5 m di altezza, progettata con cuscinetti a sfera per lunghi periodi di utilizzo. Per acque grigie o nere, oppure per svuotare sentine molto sporche, funziona senza alcuna difficoltà sia a secco che con acqua e aria miscelate, può anche essere azionata a mano.

SPXFLOW
Johnson Pump

Cod.	Lt/min	Ø Bocche mm	Dim mm	V	UM	€
1826036	32	38	277 x 264 x H192	12	PZ	
1826038	32	38	277 x 264 x H192	24	PZ	

**Pompa Autoadescante Jabsco Shower/Bilge Drain**

Robusta pompa Jabsco a membrana autoadescante fino a 3m di altezza. Per scarichi doccia, acque grigie e sentine. Silenziosa, non necessita filtri. Design compatto e installazione flessibile con testa ruotabile in più posizioni.



JABSCO

Cod.	Lt/min	Ø Bocche mm	Dim mm	V	UM	€
1825732	16	19 (3/4")	150 x 297 x H111	12	PZ	
1825734	16	19 (3/4")	150 x 297 x H111	24	PZ	

**Pompa Autoadescante Ocean Vertical**

Pompa autoadescante a membrana Ocean. Per acqua dolce, acqua salata e per sentina.



Ocean

Cod.	Lt/min	Ø Bocche mm	Dim mm	V	UM	€
1826010	20	19 (3/4")	170 x 140 x H150	12	PZ	
1826024	20	19 (3/4")	170 x 140 x H150	24	PZ	



Pompa Centrifuga CMG 52/75

Pompa autoadescante universale di grande portata ad anello liquido con corpo e girante in Bronzo. Per pompaggio acqua di mare, svuotamento sentina e travaso gasolio.

Cod.	Lt/min	Preval max m	ø Bocche mm	V	UM	€
1826512	52	12	25 (1")	12	PZ	
1826524	52	12	25 (1")	24	PZ	
1826624	75	18	30 (1" 1/4)	24	PZ	

**Pompa Centrifuga CMG PB**

Pompa periferica con girante in Bronzo in grado di sviluppare pressioni elevate. Per lavaggio ponti, catene, per acqua dolce, acqua salata e per sentina. Da usare con valvola di non ritorno.

Cod.	Lt/min	Preval max m	ø Bocche mm	V	UM	€
1826712	35	40	25 (1")	12	PZ	
1826724	36	42	25 (1")	24	PZ	

**Pompa Centrifuga CMG Inox**

Pompa autoadescante centrifuga in Acciaio Inox con girante in Noryl. Per la distribuzione di acqua a pressione nei servizi di bordo oppure per gruppi di condizionamento. Da usare solo con acqua dolce e con valvola di non ritorno.

Cod.	Lt/min	Preval max m	ø Bocche mm	V	UM	€
1826912	50	30	25 (1")	12	PZ	
1826924	50	38	25 (1")	24	PZ	
1826944	90	50	25 (1")	24	PZ	

**- POMPE DI RICIRCOLO ACQUA -****Pompe di Ricircolo Johnson CM**

Pompe centrifughe stagne IP67 per mandata e ricircolo continuo di acqua dolce e di acqua mista a Glycol (max 60%) negli impianti di condizionamento. Motore a magneti permanenti montato su cuscinetti a sfere per un servizio continuo. Temperatura del liquido Min -40° Max +100°.

Cod.	Lt/min	ø Bocche mm	Dim mm	A	V	UM	€
1850222	15	16 (5/8") - 20 (3/4")	177 x 68 x 85	1,2	12	PZ	
1850224	15	16 (5/8") - 20 (3/4")	177 x 68 x 85	0,6	24	PZ	
1850226	26	20 (3/4")	177 x 68 x 85	2,2	12	PZ	
1850228	26	20 (3/4")	177 x 68 x 85	1,1	24	PZ	

**Pompe di Ricircolo Johnson C090**

Pompe centrifughe per mandata e ricircolo continuo di acqua dolce e di acqua mista a Glycol (max 60%) negli impianti di condizionamento. Motore a magneti permanenti montato su cuscinetti a sfere per un servizio continuo. Temperatura del liquido Min -30° Max +100°.

Cod.	Lt/min	ø Bocche mm	Dim mm	V	UM	€
1850252	100	38 (1" 1/2")	211 x 117 x 110	12	PZ	
1850254	100	38 (1" 1/2")	211 x 117 x 110	24	PZ	

**Pompe di Ricircolo ColFlo**

Pompe per mandata e ricircolo continuo di acqua negli impianti frigoriferi, di condizionamento e negli scambiatori di calore. Silenziose, a basso consumo, con motore a magneti permanenti montato su cuscinetti a sfere per un servizio continuo.

Cod.	Lt/min	ø Bocche mm	Dim mm	A	V	UM	€
1850212	6	12,7 (1/2")	200 x 105 x 95	1,2	12	PZ	
1850214	6	12,7 (1/2")	200 x 105 x 95	0,6	24	PZ	



Pompa Travaso Gasolio UP3/6

Pompa a ingranaggi in Bronzo completa di filtro per travaso gasolio.

1826314 con 2 portagomma da 3/8" x 13 mm

1826328/29 con 2 portagomma da 1/2" x 14 mm



Cod.	Lt/min	Ø Bocche	Dim mm	V	UM	€
1826314	15	3/8"	159 x 166 x H101	12	PZ	
1826328	26	1/2"	199 x 174 x H108	12	PZ	
1826329	26	1/2"	199 x 174 x H108	24	PZ	



MARCO

Pompa Travaso Gasolio VP45

Pompa autoadescente con corpo in Alluminio e girante in Resina Acetalica per travaso e rifornimento gasolio. Completa di filtro, valvola di non ritorno, interruttore, pinze per batteria e carter con maniglia per un facile trasporto.



Cod.	Lt/min	Ø Bocche mm	Dim mm	V	UM	€
1826345	45	25	210 x 120 x H166	12	PZ	
1826346	45	25	210 x 120 x H166	24	PZ	



MARCO

Pompa Estrazione Olio UP3/6

Pompa a ingranaggi in Bronzo per estrazione e svuotamento olio dal carter dei motori.

1826214 con 2 portagomma da 3/8" x 13 mm + raccordi per tubo da 6 e 8 mm

1826228/29 con 2 portagomma da 1/2" x 14 mm + raccordi per tubo da 6 e 8 mm



Cod.	Lt/min	Ø Bocche	Dim mm	V	Accessori	UM	€
1826214	6	3/8"	135 x 99 x H88	12		PZ	
1826228	8	1/2"	166 x 99 x H94	12		PZ	
1826229	8	1/2"	166 x 99 x H94	24		PZ	
1826230					Kit tubi olio Ø 6/8 mm	PZ	



MARCO

Pompa Olio Elettronica UP8-RE Marco

Pompa elettronica ad ingranaggi ideale per il trasferimento di olio e gasolio. Pannello di controllo integrato per invertire la direzione del flusso e per regolare manualmente la portata. La portata viene regolata anche automaticamente in base alla viscosità del fluido per evitare la cavitazione.



Cod.	Lt/min	Ø Bocche	Dim mm	V	UM	€
1826233	10	3/8"	185 x 114 x H89	12/24	PZ	



MARCO

Pompa F2P10-19

Pompa autoadescente multifunzione di grande qualità. Ideale per pompare acqua, olii e prodotti chimici. Corpo in PA.



Cod.	Ref	Lt/min	Dim mm	Ø Bocche mm	UM	€
1825808	F2P10-19 12V	15	172 x 117 x H78	12	PZ	
1825809	F2P10-19 24V	15	172 x 117 x H78	12	PZ	

SPXFLOW
Johnson Pump**Pompa Travaso-Estrazione Olio Johnson F3B-19**

Pompa Johnson F3B-19 con corpo in Bronzo e girante in Nitrile. Dotata di interruttore stagno con modalità: estrazione olio - stop - immissione olio.



Cod.	Lt/min	Ø Bocche	Dim mm	V	UM	€
1826210	21	3/8"	170 x 100 x H110	12	PZ	
1826212	21	3/8"	170 x 100 x H110	24	PZ	

SPXFLOW
Johnson Pump

Pompa Travaso-Estrazione Olio/Gasolio Ocean

Pompa autoadescante compatta con ingranaggi in PTFE adatta anche per uso continuo. Flusso reversibile, non necessita di filtri, funziona anche a secco. Per travaso olio, gasolio, acqua o qualsiasi altro liquido viscoso.



Cod.	Lt/min	Ø Bocche	mm	Dim	V	UM	€
1826312	12	13 (3/8")	140 x 90	12	PZ		



Pompa Travaso-Estrazione Olio/Gasolio Ocean Kit

Pompa autoadescante compatta con ingranaggi in PTFE adatta anche per uso continuo. Flusso reversibile, non necessita di filtri, funziona anche a secco. Per travaso olio, gasolio, acqua o qualsiasi altro liquido viscoso. Completa di 2 tubi (6 e 8 mm), 180 cm di cavi contatto con morsetti e fusibile.



Cod.	Lt/min	Ø Bocche	mm	Dim	V	UM	€
1826222	12	13 (3/8")	140 x 90	12	PZ		



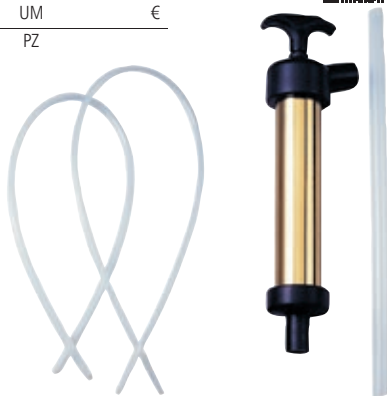
- POMPE MANUALI ESTRAZIONE OLIO MOTORE -

Pompa Estrazione Olio BG

Pompa a siringa in Ottone per estrazione olio con attacchi in Gomma e tubi.



Cod.	L mm	UM	€
1835103	230	PZ	



Pompa Estrazione Olio RG

Pompa a siringa di qualità superiore in Ottone tornito per estrazione olio.



Cod.	L mm	Ø Portagomma	UM	€
1835100	255	3/4"	PZ	
1835110	335	1"	PZ	



Pompa Estrazione Olio Piede

Pompa a siringa per estrazione olio da qualsiasi piede o fuoribordo con raccordo a vite da 16 (3/8"). Adatta per uso con bottiglie olio da 946 ml, completa di adattatore Yamaha.



Cod.	L mm	UM	€
1835108	150	PZ	



Pompa a Soffietto per Travaso Carburante

Pompa a soffietto per travaso carburante con valvola di non ritorno e rubinetto.



Cod.	UM	€
1835115	PZ	



Pompa Cambio Olio Profi

Pompa estrazione olio professionale con serbatoio trasparente e valvola di blocco automatica a livello pieno. Completa di attacchi e 3 tubi dia 5.8/6.7/9.8 mm con rispettive lunghezze 85/85/100 cm.




Cod.	H mm	Ø mm	Capacità Lt	UM	€
1835124	496	180	4	PZ	
1835127	660	185	6,5	PZ	
1835129	590	220	10,5	PZ	




Pompa a Pedale Foot

Pompa a pedale per lavelli.

Cod.	Lt/min	Ø Bocche mm	UM	€	
1830000	9	14	PZ		


**Pompa a Pedale Bi-Foot**

Pompa pedale doppia azione per lavelli.

Cod.	Lt/min	Ø Bocche mm	UM	€	
1830002	16	14	PZ		


**Pompa Centrifuga in Line**

Pompa centrifuga in linea non adescante.

Cod.	Lt /min	Ø Bocche mm	Dim mm	V	UM	€	
1825000	12	13	Ø 45 x H110	12	PZ		


**Pompa Centrifuga a Immersione**


Pompa centrifuga non adescante ad immersione. Per taniche e serbatoi con fori entrata stretti.

Cod.	Lt /min	Ø Bocche mm	Dim mm	V	UM	€	
1825200	9	10	Ø 36 x H105	12	PZ		
1825201	15	10/12	Ø 49 x H115	12	PZ		


**- ACCESSORI PER POMPE AUTOCLAVI PER SERVIZI -****Serbatoio di Espansione AA**

Serbatoio di espansione acqua AA per pompe autoclavi. Capacità: 1 Lt.

Cod.	Ø mm	L mm	Ø Bocche	UM	€	
1827500	95	250	3/8"	PZ		

**Serbatoio di Espansione SeaFlo**

Serbatoio di espansione acqua SeaFlo per pompe autoclavi. Capacità 0,75 Lt, pre-pessurizzato a 0,7 bar.


Cod.	Ø mm	L mm	Ø Bocche	UM	€	
1827503	105	200	1/2"	PZ		



SEAFLO

Serbatoio di Espansione Johnson

Serbatoio di espansione acqua Johnson per pompe autoclavi. Capacità 2 Lt, pre-pessurizzato a 0,8 bar.

Cod.	Ø mm	L mm	Ø Bocche	UM	€	
1827502	160	315	3/4"	PZ		

SPXFLOW
Johnson Pump

Pompa Autoclave SeaFlo Mini

Pompa autoclave SeaFlo Mini per una utenza lavello.

Cod.	Lt/min	Ø Bocche	Dim mm	V	UM	€
1827104	3,8	3/8"	169 x 98 x H62	12	PZ	

**SEAFLO****Pompe Autoclavi Flojet Triplex**

Pompe autoclavi Flojet Triplex per lavelli e doccette, da 1 a 3 utenze.

Cod.	Ref	Lt/min	Ø Bocche	Dim mm	V	Ricambi	UM	€
1827106	Triplex 2.0 25PSI	7	1/2"	208 x 160 x H95	12		PZ	
1827112	Triplex 2.9 25PSI	11	1/2"	208 x 160 x H95	12		PZ	
1827124	Triplex 2.9 25PSI	11	1/2"	208 x 160 x H95	24		PZ	
1827126	Triplex 2.9 40PSI	11	1/2"	208 x 160 x H95	24		PZ	
1827152						Pressostato 25PSI	PZ	
1827154						Pressostato 40PSI	PZ	

**FLOJET****Pompa Autoclave Jabsco Par-Max HD**

Pompe autoclavi Jabsco Par-Max HD per lavelli e doccette, da 2 a 4 utenze. Autoadescanti fino a 2 metri, con motore a magneti permanenti e sistema bypass che garantisce flusso costante e silenziosità. Complete di filtro e raccordi a scatto.

Cod.	Ref	Lt/min	Ø Bocche	Dim mm	V	Ricambi	UM	€
1827001	Par-Max HD3 40PSI	11	12 (1/2")	218 x 104 x H97	12		PZ	
1827002	Par-Max HD4 40PSI	15	12 (1/2")	239 x 104 x H97	12		PZ	
1827004	Par-Max HD4 40PSI	15	12 (1/2")	239 x 104 x H97	24		PZ	
1827008	Par-Max HD6 40PSI	23	19 (3/4")	259 x 129 x H119	12		PZ	
1827009	Par-Max HD6 40PSI	23	19 (3/4")	259 x 129 x H119	24		PZ	
1827052						Pressostato 40PSI	PZ	
1827053						Pressostato 60PSI	PZ	

**JABSCO****Pompe Autoclavi ColFlo Triplex**

Pompe ColFlo a diaframma autoadescanti fino a 2,7 metri di altezza per lavelli e doccette, da 1 a 3 utenze. Complete di filtro, raccordi click filettati da 3/4" e con portagomma da 14 mm.

Cod.	Ref	Lt/min	Ø Bocche	Dim mm	V	Ricambi	UM	€
1827107	Midi-8	8	19 (3/4")	232 x 104 x H110	12		PZ	
1827108	Midi-11	11	19 (3/4")	232 x 104 x H110	12		PZ	
1827109	Midi-11	11	19 (3/4")	232 x 104 x H110	24		PZ	
1827190						Pressostato Midi-8/11	PZ	

**MTM****Pompe Autoclavi ColFlo Quad**

Pompe ColFlo a diaframma autoadescanti fino a 2,4 metri di altezza per lavelli e doccette, da 2 a 4 utenze. Complete di filtro, raccordi click filettati da 3/4" e con portagomma da 14 mm (Midi) (20 mm Maxi).

Cod.	Ref	Lt/min	Ø Bocche	Dim mm	V	Ricambi	UM	€
1827110	Midi-10	10	19 (3/4")	213 x 106 x H95	12		PZ	
1827111	Midi-12	12,5	19 (3/4")	213 x 106 x H95	12		PZ	
1827118	Maxi-17	17	19 (3/4")	250 x 110 x H98	12		PZ	
1827119	Maxi-17	17	19 (3/4")	250 x 110 x H98	24		PZ	
1827170						Pressostato Midi-10	PZ	
1827171						Pressostato Midi-12	PZ	
1827178						Pressostato Maxi-17	PZ	
1827180						Diaframma	PZ	

**MTM**

Pompe Autoclavi Johnson Aqua Jet 2.4/2.9

Pompe autoclavi Johnson Aqua Jet per lavelli e doccette, da 1 a 3 utenze. Silenziose e affidabili, assicurano anni di servizio.



Cod.	Ref	Lt/min	Ø Bocche	Dim mm	V	Ricambi	UM	€
1827207	Aqua Jet 2.4	9	1/2"	200 x 197 x H110	12		PZ	
1827208	Aqua Jet 2.4	9	1/2"	200 x 197 x H110	24		PZ	
1827209	Aqua Jet 2.9	11	1/2"	200 x 197 x H110	12		PZ	
1827210	Aqua Jet 2.9	11	1/2"	200 x 197 x H110	24		PZ	
1827282						Pressostato Aqua Jet 2.4/2.9	PZ	



Pompe Autoclavi Johnson Aqua Jet 3.5/4.0/5.2

Pompe autoclavi Johnson Aqua Jet per lavelli e doccette, da 2 a 4 utenze. Silenziose e affidabili, assicurano anni di servizio.



Cod.	Ref	Lt/min	Ø Bocche	Dim mm	V	Ricambi	UM	€
1827213	Aqua Jet 3.5	13	1/2"	237 x 210 x H116	12		PZ	
1827214	Aqua Jet 3.5	13	1/2"	237 x 210 x H116	24		PZ	
1827216	Aqua Jet 4.0	15	1/2"	240 x 214 x H110	12		PZ	
1827217	Aqua Jet 4.0	15	1/2"	240 x 214 x H110	24		PZ	
1827219	Aqua Jet 5.2	20	1/2"	240 x 214 x H110	12		PZ	
1827220	Aqua Jet 5.2	20	1/2"	240 x 214 x H110	24		PZ	
1827283						Pressostato Aqua Jet 3.5	PZ	
1827285						Pressostato Aqua Jet 4.0/5.2	PZ	



Pompe Autoclavi Johnson Aqua Jet 5.0 Flow Master

Pompe autoclavi Johnson Aqua Jet Flow Master per lavelli e doccette, da 2 a 4 utenze. Provviste di flusso variabile a controllo elettronico che garantisce una pressione costante dell'acqua anche senza serbatoio di espansione. Silenziose e affidabili, assicurano anni di servizio.



Cod.	Ref	Lt/min	Ø Bocche	Dim mm	V	UM	€
1827222	Aqua Jet 5.0 Flow Master	19	1/2"	240 x 210 x H113	12	PZ	
1827224	Aqua Jet 5.0 Flow Master	19	1/2"	240 x 210 x H113	24	PZ	




Pompe Autoclavi Elettroniche Marco

Pompe autoclavi Marco a controllo elettronico con valvola di non ritorno. Il controllo elettronico garantisce: l'ottimizzazione dei consumi di corrente, il controllo costante della pressione senza uso di serbatoi di espansione, l'arresto automatico in caso di fine liquido e la minor usura dei componenti e di conseguenza la maggior durata del sistema. Adatte per acqua dolce e salata. Voltaggio universale 12/24V.



Cod.	Ref	Lt/min	Ø Bocche	Dim mm	V	UM	€
1827022	UP3/E	15	3/8"	186 x 172 x H101	12/24	PZ	
1827030	UP6/E	26	1/2"	226 x 212 x H101	12/24	PZ	
1827031	UP12/E	36	1/2"	242 x 212 x H113	12/24	PZ	




Pompa Autoclave Elettronica Marco UP14/E

Pompa autoclave Marco a controllo elettronico con valvola di non ritorno completa di pannello di controllo PCS che permette il monitoraggio e l'interazione con la pompa a distanza. Il controllo elettronico garantisce: l'ottimizzazione dei consumi di corrente, il controllo costante della pressione senza uso di serbatoi di espansione, l'arresto automatico in caso di fine liquido e la minor usura dei componenti e di conseguenza la maggior durata del sistema. Adatta per acqua dolce e salata. Voltaggio universale 12/24V.



Cod.	Ref	Lt/min	Ø Bocche	Dim mm	V	UM	€
1827033	UP14/E	46	3/4"	256 x 225 x H119	12/24	PZ	



4 CUCINE FRIGORIFERI/SANITARI IDRAULICA/RACCORDERIA POMPE

Pompa Autoclave Aqua Jet Uno System

Gruppo pressione autoclave Johnson Aqua Jet Uno System con serbatoio di espansione per lavelli e doccette. Per imbarcazioni da 10 a 16 m, da 2 a 4 utenze. Silenzioso e affidabile, assicura anni di servizio.



Cod.	Lt/min	Ø Bocche	Dim mm	V	UM	€
1827259	20	3/4"	330 x 300 x H350	12	PZ	
1827260	20	3/4"	330 x 300 x H350	24	PZ	



Pompa Autoclave Aqua Jet Duo System

Gruppo pressione autoclave Johnson Aqua Jet Duo System con serbatoio di espansione per lavelli e doccette. Per imbarcazioni da 12 a 19 m, da 3 a 6 utenze. Silenzioso e affidabile, assicura anni di servizio.



Cod.	Lt/min	Ø Bocche	Dim mm	V	UM	€
1827262	40	3/4"	330 x 300 x H450	12	PZ	
1827264	40	3/4"	330 x 300 x H450	24	PZ	




Pompa Autoclave PB/2X Pump System

Gruppo pressione autoclave con serbatoio di espansione in Acciaio Inox per imbarcazioni da 10 a 20 m. Pompa e girante in Bronzo.



Cod.	Lt/min	Ø Bocche mm	Dim mm	V	Pressione	Serbatoio	UM	€
1827712	35	25 (1")	295 x 205 x H260	12	4 Bar	2 Lt	PZ	
1827724	36	25 (1")	295 x 205 x H260	24	4,2 Bar	2 Lt	PZ	



Pompa Autoclave J-Inox/8X Pump System

Gruppo pressione autoclave con serbatoio di espansione in Acciaio Inox per imbarcazioni da 14 a 25 m. Pompa in Acciaio Inox con girante in tecnopolimero Noryl.



Cod.	Lt/min	Ø Bocche mm	Dim mm	V	Pressione	Serbatoio	UM	€
1827916	50	25 (1")	450 x 225 x H425	12	3 Bar	8 Lt	PZ	
1827928	50	25 (1")	450 x 225 x H425	24	3,8 Bar	8 Lt	PZ	



Pompa Autoclave J-Inox/20X Pump System

Gruppo pressione autoclave con serbatoio di espansione in Acciaio Inox per imbarcazioni da 15 a 30 m. Pompa in Acciaio Inox con girante in tecnopolimero Noryl.



Cod.	Lt/min	Ø Bocche mm	Dim mm	V	Pressione	Serbatoio	UM	€
1827924	50	25 (1")	440 x 260 x H570	12	3 Bar	20 Lt	PZ	
1827944	50	25 (1")	440 x 260 x H570	24	3,8 Bar	20 Lt	PZ	



Pompa Autoclave MG-Inox/20X Pump System

Gruppo pressione autoclave con serbatoio di espansione in Acciaio Inox per imbarcazioni da 18 a 35 m. Pompa in Acciaio Inox con girante in tecnopolimero Noryl.



Cod.	Lt/min	Ø Bocche mm	Dim mm	V	Pressione	Serbatoio	UM	€
1827948	90	25 (1")	507 x 260 x H570	24	5 Bar	20 Lt	PZ	



Pompa Doppia Autoclave Elettronica Marco

Doppia pompa autoclave Marco a controllo elettronico complete di doppio pannello di controllo PCS che permette il monitoraggio e l'interazione con la pompa a distanza. Il controllo elettronico garantisce: la diminuzione dei consumi di corrente e della rumorosità, il controllo costante della pressione senza uso di serbatoi di espansione, l'arresto automatico in caso di fine liquido e la minor usura dei componenti e di conseguenza la maggior durata del sistema. Adatta ad acqua dolce e salata. Voltaggio universale 12/24V.



MARCO

Cod.	Ref	Lt/min	Ø Bocche	Dim mm	V	UM	€
1827040	UP66/E-DX	66	3/4"	301 x 259 x H230	12/24	PZ	

**Pompa Autoclave Elettronica Inox/EPC**

Pompa autoclave EPC (Electronic Pressure Control) con controllo automatico delle fasi di avvio e di arresto. La pompa si arresta in caso di mancanza d'acqua e si riavvia quando ne rileva nuovamente la presenza. Per imbarcazioni da 16 a 24 metri. Pompa e girante in Inox. Uso solo con acqua dolce.



Cod.	Lt/min	Bocche Ø mm	Dim mm	V	Pressione	UM	€
1827952	50	25 (1")	450 x 185 x H375	12	3,0 Bar	PZ	
1827954	50	25 (1")	450 x 185 x H375	24	3,8 Bar	PZ	
1827958	90	25 (1")	450 x 185 x H375	24	5,0 Bar	PZ	

**Pompa Autoclave PB/EPC**

Pompa autoclave EPC (Electronic Pressure Control) con controllo automatico delle fasi di avvio e di arresto. La pompa si arresta in caso di mancanza d'acqua e si riavvia quando ne rileva nuovamente la presenza. Per imbarcazioni da 13 a 25 metri. Pompa e girante in Bronzo. Uso universale con acqua dolce e salata.



Cod.	Lt/min	Bocche Ø mm	Dim mm	V	Pressione	UM	€
1827732	35	25 (1")	345 x 160 x H255	12	4,0 Bar	PZ	
1827734	36	25 (1")	345 x 160 x H255	24	4,2 Bar	PZ	

**Pompa Autoclave JBR/EPC**

Pompa autoclave EPC (Electronic Pressure Control) con controllo automatico delle fasi di avvio e di arresto. La pompa si arresta in caso di mancanza d'acqua e si riavvia quando ne rileva nuovamente la presenza. Per imbarcazioni da 13 a 25 metri. Pompa e girante in Bronzo. Uso universale con acqua dolce e salata.



Cod.	Lt/min	Bocche Ø mm	Dim mm	V	Pressione	UM	€
1827754	55	25 (1")	480 x 185 x H355	24	3,6 Bar	PZ	



Pompa a Puleggia Serie I

Pompa e girante in Ottone con albero in Acciaio Inox.
Max 2900 giri/min. Prevalenza max 65 m a 1400 giri/min.
Per acqua dolce e salata.



Cod.	Lt/min	ø Bocche mm	H mm	L mm	W mm	Peso Kg	UM	€
1828029	166	30	180	158	298	6,4	PZ	
1828039	258	40	180	158	304	7,1	PZ	

**Pompa a Puleggia con Frizione Serie IFM**

Pompa e girante in Ottone con albero in Acciaio Inox e frizione manuale.
Max 2900 giri/min. Prevalenza max 65 m a 1400 giri/min.
Per acqua dolce e salata.



Cod.	Lt/min	ø Bocche mm	H mm	L mm	W mm	Peso Kg	UM	€
1828030	166	30	180	158	350	10,0	PZ	
1828040	258	40	180	158	350	10,7	PZ	

**Pompa a Puleggia con Frizione Magnetica Serie IFE**

Pompa e girante in Ottone con albero in Acciaio Inox e frizione elettromagnetica.
Max 2900 giri/min. Prevalenza max 65 m a 1400 giri/min.
Per acqua dolce e salata.



Cod.	Lt/min	ø Bocche mm	V	H mm	L mm	W mm	Peso Kg	UM	€
1828053	166	30	12	180	158	304	11,3	PZ	
1828054	166	30	24	180	158	304	11,3	PZ	
1828063	258	40	12	180	158	304	12,0	PZ	
1828064	258	40	24	180	158	304	12,0	PZ	

**Pompa a Puleggia Nautic**

Pompa e girante in Bronzo con albero in Acciaio Inox.
Prevalenza max 15 m - 1400 Giri/min.
Per acqua dolce e salata.



Cod.	Lt/min	ø Bocche mm	H mm	L mm	Kg	UM	€
1827035	75	30	175	218	5,7	PZ	
1827045	120	40	175	245	7,4	PZ	

**Pompa a Puleggia con Frizione Nautic F**

Pompa e girante in Bronzo con albero in Acciaio Inox e frizione manuale.
Prevalenza max 15 m - 1400 Giri/min.
Per acqua dolce e salata.



Cod.	Lt/min	ø Bocche mm	Peso Kg	UM	€
1828035	75	30	8,8	PZ	
1828045	120	40	10,5	PZ	

**Pompa a Puleggia con Frizione Magnetica Nautic M**

Pompa e girante in Bronzo con albero in Acciaio Inox e frizione elettromagnetica.
Prevalenza max 15 m - 1400 Giri/min.
Per acqua dolce e salata.



Cod.	Lt/min	ø Bocche mm	V	Peso Kg	UM	€
1828530	75	30	12	9,8	PZ	
1828535	75	30	24	9,8	PZ	



Pompa con Frizione Manuale Ancor


Pompe con frizione manuale per acqua dolce e salata con portata di 100 e 250 Lt/min. Girante in Nitrile, pompa in Bronzo, albero in Acciaio Inox. Max 2000 giri/min.

Cod.	Ref	Lt/min	Ø Bocche	Ricambi	UM	€
1828010	100L standard	100	1"		PZ	
1814131				Girante ricambio	PZ	
1829705				Service Kit	PZ	
1828015	250L large	250	1 1/2"		PZ	
1814130				Girante ricambio	PZ	
1829706				Service Kit	PZ	

**ANCOR****Pompa con Frizione Manuale Ancor Export**

Pompa con frizione manuale per acqua dolce e salata con portata di 200 Lt/min. Girante in Nitrile, pompa in Bronzo, albero in Acciaio Inox. Max 2000 giri/min.

Cod.	Ref	Lt/min	Ø Bocche	Ricambi	UM	€
1828020	200L	200	1" 1/4		PZ	
1814131				Girante ricambio	PZ	
1829781				Service Kit	PZ	

**ANCOR****Pompa con Frizione Magnetica Johnson F7B-5001-1"**

Pompa Johnson per acqua dolce e salata. Girante in Nitrile, pompa in Bronzo, albero in Inox. Max 2000 giri/min. Attenzione: Frizione elettromagnetica con puleggia da scegliere a parte.

Cod.	Lt/min	Ø Bocche	Frizione	Ricambi	UM	€
1828251	107	1"			PZ	
1828292			Puleggia 12V 2xA		PZ	
1828294			Puleggia 24V 2xA		PZ	
1828295			Puleggia 12V 1xB		PZ	
1828296			Puleggia 24V 1xB		PZ	
1816031				Girante (Neoprene)	PZ	
1816131				Girante (Nitrile)	PZ	
1829657				Service Kit	PZ	

**SPXFLOW**
Johnson Pump**Pompa con Frizione Magnetica Johnson F8B-5001-1.1/2"**


Pompa Johnson per acqua dolce e salata. Girante in Nitrile, pompa in Bronzo, albero in Inox. Max 2000 giri/min. Attenzione: Frizione elettromagnetica con puleggia da scegliere a parte.

Cod.	Lt/min	Ø Bocche	Frizione	Ricambi	UM	€
1828252	279	1" 1/2			PZ	
1828292			Puleggia 12V 2xA		PZ	
1828294			Puleggia 24V 2xA		PZ	
1828295			Puleggia 12V 1xB		PZ	
1828296			Puleggia 24V 1xB		PZ	
1816060				Girante (Neoprene)	PZ	
1816160				Girante (Nitrile)	PZ	
1829608				Service Kit	PZ	

**SPXFLOW**
Johnson Pump**Pompa con Frizione Magnetica Johnson F9B-5600-2"**

Pompa Johnson per acqua dolce e salata. Girante in Neoprene, pompa in Bronzo, albero in Inox. Max 2000 giri/min. Attenzione: Frizione elettromagnetica con puleggia da scegliere a parte.

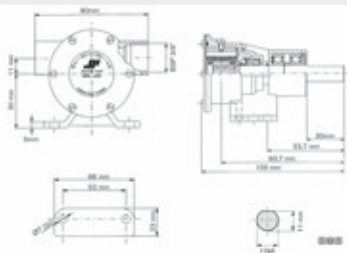
Cod.	Lt/min	Ø Bocche	Frizione	Ricambi	UM	€
1828255	388	2"			PZ	
1828292			Puleggia 12V 2xA		PZ	
1828294			Puleggia 24V 2xA		PZ	
1828295			Puleggia 12V 1xB		PZ	
1828296			Puleggia 24V 1xB		PZ	
1816070				Girante (Neoprene)	PZ	
1829659				Service Kit	PZ	

**SPXFLOW**
Johnson Pump

Pompa SPX Johnson F35B-8

Pompa di raffreddamento in Bronzo con girante in Neoprene. Johnson ref 10-24569-01.

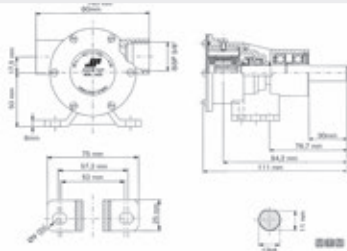
Cod.	Lt/min	Ø Bocche	Ricambi	UM	€
1829514	20	3/8"		PZ	
1816046			Girante ricambio	PZ	



Pompa SPX Johnson F4B-8

Pompa di raffreddamento in Bronzo con girante in Neoprene. Johnson ref 10-24570-01.

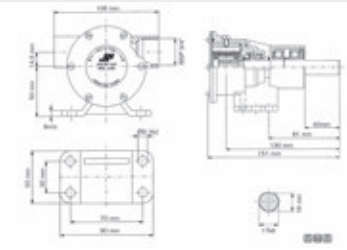
Cod.	Lt/min	Ø Bocche	Ricambi	UM	€
1829538	34	3/8"		PZ	
1816026			Girante ricambio	PZ	



Pompa SPX Johnson F5B-8

Pompa di raffreddamento in Bronzo con girante in Neoprene. Johnson ref 10-24571-01.

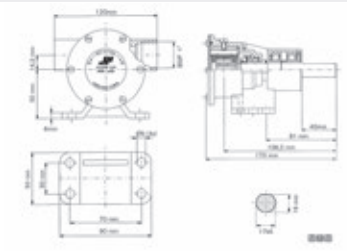
Cod.	Lt/min	Ø Bocche	Ricambi	UM	€
1829534	46	3/4"		PZ	
1816032			Girante ricambio	PZ	



Pompa SPX Johnson F7B-8

Pompa di raffreddamento in Bronzo con girante in Neoprene. Johnson ref 10-24572-01.

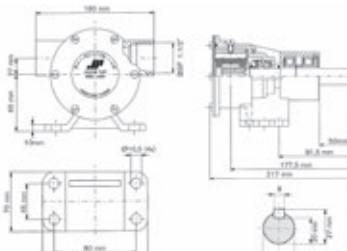
Cod.	Lt/min	Ø Bocche	Ricambi	UM	€
1829510	107	1"		PZ	
1816031			Girante ricambio	PZ	



Pompa SPX Johnson F8B-8

Pompa di raffreddamento in Bronzo con girante in Neoprene. Johnson ref 10-13021-01.

Cod.	Lt/min	Ø Bocche	Ricambi	UM	€
1829512	279	1" 1/2		PZ	
1816060			Girante ricambio	PZ	

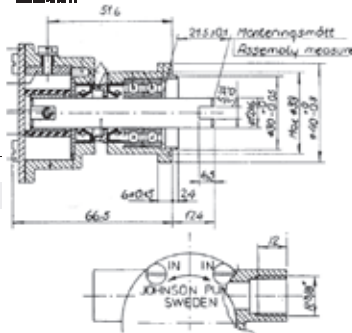


Pompa SPX Johnson F35B-9 (10-35157-3)

Pompa di raffreddamento in Bronzo con girante in Neoprene.
Johnson ref 10-35157-3

Primo impianto per motori Arona, Bukh, Ducati e Ruggerini:
Arona AD190/AD195M/AD295M
Bukh DV10LME-LSME/DV10M/DV10ME-SME/DV20M/DV24ME-SME
Ruggerini CRD951/PM105-2/RD100-2/RDM901/RM80

Cod.	Lt/min	Ø Bocche	Ricambi	UM	€
1829536	20	3/8"		PZ	
1816046			Girante ricambio	PZ	

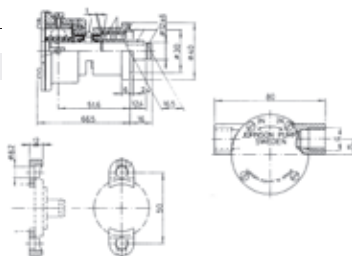


Pompa SPX Johnson F35B-9 (10-35187-4)

Pompa di raffreddamento in Bronzo con girante in Neoprene.
Johnson ref 10-35187-4

Farymann Diesel ref 538.014.1
Primo impianto per motori Farymann Diesel K34

Cod.	Lt/min	Ø Bocche	Ricambi	UM	€
1829540	20	3/8"		PZ	
1816046			Girante ricambio	PZ	

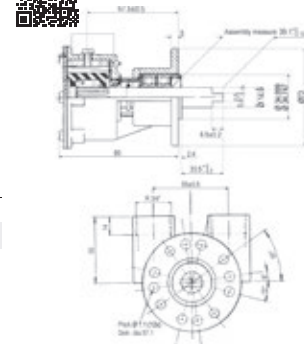


Pompa SPX Johnson F5B-9 (10-24334-01)

Pompa di raffreddamento in Bronzo con girante in Neoprene.
Johnson ref 10-24334-01

Nanni ref 970301725
Primo impianto per motori Nanni, Beta Marine e WM Diesel:
Nanni 3.110HE/4.110HE/4.150HE/4.190HE
Beta Marine 43/50/60
WM Diesel WM22/WM28/WM35/WM50

Cod.	Lt/min	Ø Bocche	Ricambi	UM	€
1829505	46	3/4"		PZ	
1816032			Girante ricambio	PZ	

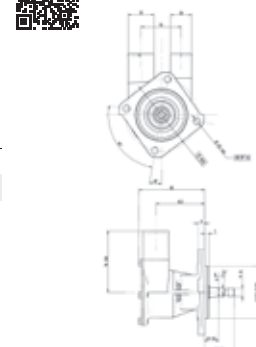


Pompa SPX Johnson F5B-9 (10-13283-01)

Pompa di raffreddamento in Bronzo con girante in Neoprene.
Johnson ref 10-13283-11

Volvo Penta ref 3583089
Primo impianto per motori Volvo Penta:
D2-50F/55/55B/55C/55D/55E/55F/60F/75/75B/75C/75F

Cod.	Lt/min	Ø Bocche	Ricambi	UM	€
1829522	46	3/4"		PZ	
1816032			Girante ricambio	PZ	




Pompa SPX Johnson F5B-9 (10-13567-01)

Pompa di raffreddamento in Bronzo con girante in Neoprene.
Johnson ref 10-13567-11

Volvo Penta ref 21214599
Primo impianto per motori Volvo Penta:
4.3GXii/4.30Si/5.0GXii/5.00Si/5.7Gi/5.7GXii/5.7Gii/5.7GXii/5.70Si/5.70Sxi/5.7GSii
3.0GSPBYCCE/3.0GSPEFS/3.0GSMEFS/4.3GLPEFS/4.3GiPEFS
5.0GLPEFS/5.0GiPEFS/5.7GSPEFS/5.7GSiPEFS

Cod.	Lt/min	Ø Bocche	Ricambi	UM	€
1829526	46	3/4"		PZ	
1816034			Girante ricambio	PZ	



4 CUCINE FRIGORIFERI/SANITARI IDRAULICA/RACCORDERIA POMPE



Pompa SPX Johnson F5B-9002 (10-24119-2)

Pompa di raffreddamento in Bronzo con girante in Neoprene.

Johnson ref 10-24119-2

Primo impianto per motori BMW, CT Marine, Ford, Iveco-Aifo, Mercedes, Nanni, Perkins, Ruggerini e VM:

BMW B130 - Ford FSD 425A

Iveco-Aifo 804AM-M/8041M-SM/8041SRM/806AM-M/CO3M-SM/CP3M

Mercedes OM636

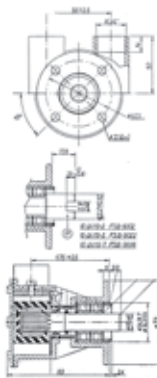
Nanni MB180/MB300

Perkins 4.107MLL/4.108/4.99M

Ruggerini PM105-2/RDM901-2

VM 103MH11-SV/104MH11-SV/106MH11-SV/116DAN-M/804-806M

Cod.	Lt/min	Ø Bocche	Ricambi	UM	€
1829530	46	3/4"		PZ	
1816032			Girante ricambio	PZ	



Pompa SPX Johnson F6B-9 (10-24515-01)

Pompa di raffreddamento in Bronzo con girante in Neoprene.

Johnson ref 10-24515-11

Toyota ref 16860-67010

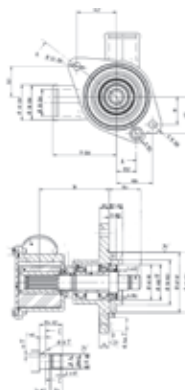
Nanni Diesel ref 970311169B

Primo impianto per motori Toyota e Nanni Diesel:

Toyota 120Z

Nanni Diesel T4

Cod.	Lt/min	Ø Bocche	Ricambi	UM	€
1829524	127	1"		PZ	
1816043			Girante ricambio	PZ	



Pompa SPX Johnson F6B-9 (10-13569-01)

Pompa di raffreddamento in Bronzo con girante in Neoprene.

Johnson ref 10-13569-11

Volvo Penta ref 21212799

Primo impianto per motori Volvo Penta:

4.3Gi/4.3GXiE/4.3GL/4.3GXil/4.30Si

5.0GiC/5.0GXil/5.0GXiC/5.0GXiCE/5.0GXIE/5.0GiCE/5.0OSi/5.0GL/5.0OSIE

5.7Gi/5.7GXil/5.7GXil/5.7GiC/5.7GiCE/5.7GXiCE/5.7GiE/5.7GXiE/5.7GXil/5.7GXiC

5.7OSi/5.7OSXi/5.7OSiE/5.7OSXiE

V6-200/V6-225/V8-270/V8-300/V8-320/V8-225

Cod.	Lt/min	Ø Bocche	Ricambi	UM	€
1829528	127	1"		PZ	
1816043			Girante ricambio	PZ	



Pompa SPX Johnson F7B-9 (10-24637-01)

Pompa di raffreddamento in Bronzo con girante in Neoprene.

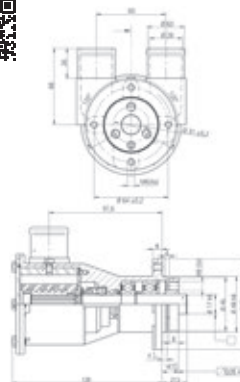
Johnson ref 10-24637-01

Steyr ref 2203714-2

Primo impianto per motori Steyr:

MO236-OMC/tutti 4 cil.-6 cil. dal 1999

Cod.	Lt/min	Ø Bocche	Ricambi	UM	€
1829516	107	1"		PZ	
1816031			Girante ricambio	PZ	



Pompa SPX Johnson F7B-9 (10-24277-03)

Pompa di raffreddamento in Bronzo con girante in Neoprene e bocche non filettate a connessione O-Ring.

Johnson ref 10-24277-03

Volvo Penta ref 858469

Primo impianto per motori Volvo Penta:

AD31A/31B/41A/41B

AQAD30A/31A/40A/40B/41A

AQD40A/41A


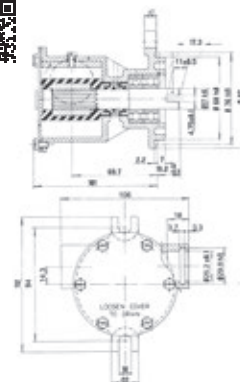
D41A/41B

MD31/31A/40A

TAMD31/31A/31B/41/41A/41B

TMD31/31A/31B/40A/40B/40C/41A/41B

Cod.	Lt/min	Ø Bocche	Ricambi	UM	€
1829509	107	1"		PZ	
1816031			Girante ricambio	PZ	



Pompa Ancor Pm 15

Pompa di raffreddamento in Bronzo con girante in Neoprene.



Cod.	Lt/min	Ø Bocche	mm	Ricambi	UM	€
1829014	22	3/8"	96xH60		PZ	
1814046				Girante ricambio	PZ	



ANCOR

Pompa Ancor Pm 37

Pompa di raffreddamento in Bronzo con girante in Neoprene.



Cod.	Lt/min	Ø Bocche	mm	Ricambi	UM	€
1829038	35	3/8"	103xH94		PZ	
1814052				Girante ricambio	PZ	



ANCOR

Pompa Ancor Pm 16

Pompa di raffreddamento in Bronzo con girante in Neoprene.



Cod.	Lt/min	Ø Bocche	mm	Ricambi	UM	€
1829016	45	1/2"	130xH88		PZ	
1814042				Girante ricambio	PZ	




ANCOR

Pompa Ancor Pm 34

Pompa di raffreddamento in Bronzo con girante in Neoprene.



Cod.	Lt/min	Ø Bocche	mm	Ricambi	UM	€
1829034	58	3/4"	142xH93		PZ	
1814032				Girante ricambio	PZ	



ANCOR

Pompa Ancor Pm 36

Pompa di raffreddamento in Bronzo con girante in Neoprene.



Cod.	Lt/min	Ø Bocche	mm	Ricambi	UM	€
1829036	100	1"	170xH118		PZ	
1814031				Girante ricambio	PZ	




ANCOR

Pompa Ancor Pm 40

Pompa di raffreddamento in Bronzo con girante in Neoprene.



Cod.	Lt/min	Ø Bocche	mm	Ricambi	UM	€
1829040	250	1" 1/2	205xH140		PZ	
1814030				Girante ricambio	PZ	



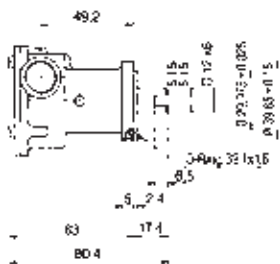
ANCOR

Pompa Flangiata Ancor St 114

Pompa di raffreddamento in Bronzo con girante in Neoprene. Johnson ref F35B-9 cod 10-35157-5 / Jabsco ref 29300-2001
Per motori: Volvo Penta MD1/MD2/MD5/MD6/MD7/MD11/MB10/MB11
Perkins 1.25M/H1.36

Vetus GHS4
Ruggerini
Bukh
Arona

Cod.	Ø Bocche	Ricambi	UM	€
1829214	3/8"		PZ	
1814046		Girante ricambio	PZ	



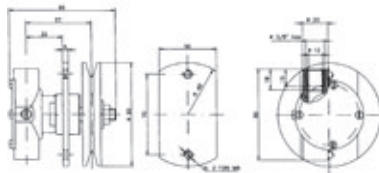
ANCOR

Pompa Flangiata Ancor St 112

Pompa di raffreddamento in Bronzo con girante in Neoprene. Johnson ref F4B-903 cod 10-24509-2

Per motori:
Yanmar 2GM/2GMF/3GM/3GMF
Kohler

Cod.	Ø Bocche	Ricambi	UM	€
1829212	3/8"		PZ	
1816054		Girante ricambio	PZ	



ANCOR

Pompa Flangiata Ancor St 103

Pompa di raffreddamento in Bronzo con girante in Neoprene. Jabsco ref 18400-0001

Per motori:
Onan 12MDJC/15MDJF/30MDEH/MDKLA

Cod.	Ø Bocche	Ricambi	UM	€
1829203	3/8"		PZ	
1814046		Girante ricambio	PZ	



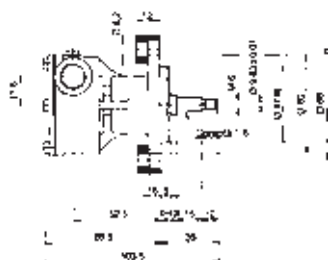
ANCOR

Pompa Flangiata Ancor St 139

Pompa di raffreddamento in Bronzo con girante in Neoprene. Johnson ref F4B-9 cod 10-35355-01 / Jabsco ref 29470-2431

Per motori:
Lombardini LDW 1404/1503/1603/1904/2004
Volpi Paguro 6000/6500/8500/16500
Iveco 4141M48

Cod.	Ø Bocche	Ricambi	UM	€
1829239	3/8"		PZ	
1814041		Girante ricambio	PZ	



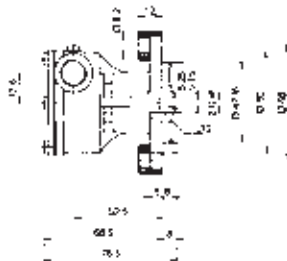
ANCOR

Pompa Flangiata Ancor St 138

Pompa di raffreddamento in Bronzo con girante in Neoprene. Johnson ref F4B-9 cod 10-35098-1 / Jabsco ref 29470-2531

Per motori: Volvo Penta AQ/BB/MB/MD
Volpi Paguro 8000/12000/16000
Lombardini 603/903/1203/4031/LDW 1003/1404/2204/602M/903 M/1204/502
Iveco 4021/4031/4041/4141/4241
Ruggerini MM250/RM270

Cod.	Ø Bocche	Ricambi	UM	€
1829438	3/8"		PZ	
1814041		Girante ricambio	PZ	



ANCOR

Pompa Flangiata Ancor St 137

Pompa di raffreddamento in Bronzo con girante in Neoprene. Johnson ref F4B-9 cod 10-35127-1 / Jabsco ref 23470-2331

Per motori:
Nanni 2.60HE/3.90H/3.90HE/FK3/P30
Mitsubishi K2C/K3E/K4E/K3M
Farymann FK3

Cod.	Ø Bocche	Ricambi	UM	€
1829338	3/8"		PZ	
1814026		Girante ricambio	PZ	



ANCOR

Pompa Flangiata Ancor St 136

Pompa di raffreddamento in Bronzo con girante in Neoprene. Johnson ref F4B-9 cod 10-35161-1 / Jabsco ref 29470-2131
Per motori:
Vetus K3/K4/K3D/K4D/M3.10/M4.14



Cod.	Ø Bocche	Ricambi	UM	€
1829238	3/8"		PZ	
1814026		Girante ricambio	PZ	



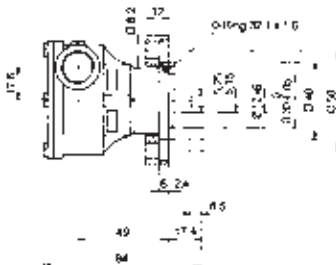
ANCOR

Pompa Flangiata Ancor St 135

Pompa di raffreddamento in Bronzo con girante in Neoprene. Johnson ref F35B-9 cod 10-35157-5 / Jabsco ref 29480-2231
Per motori:
Bukh DV24ME/DV25/DI25ME
Ruggerini MM301/351Iveco 8035
Lister Petter



Cod.	Ø Bocche	Ricambi	UM	€
1829235	3/8"		PZ	
1814026		Girante ricambio	PZ	



ANCOR

Pompa Flangiata Ancor St 134

Pompa di raffreddamento in Bronzo con girante in Neoprene. Johnson ref F4B-9 cod 10-35240-1 / Jabsco ref 29480-0001
Per motori:
Vetus GHS16/GHS6



Cod.	Ø Bocche	Ricambi	UM	€
1829233	3/8"		PZ	
1814026		Girante ricambio	PZ	



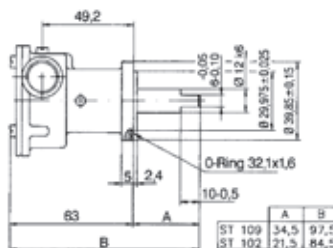
ANCOR

Pompa Flangiata Ancor St 109

Pompa di raffreddamento in Bronzo con girante in Neoprene. Johnson ref F35B-9 cod 10-35211-3 / Jabsco ref 29300-2001
Per motori:
Farymann FK2
Nanni 2.40HE/FK2



Cod.	Ø Bocche	Ricambi	UM	€
1829209	3/8"		PZ	
1814046		Girante ricambio	PZ	



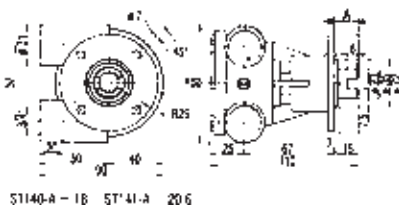
ANCOR

Pompa Flangiata Ancor St 147

Pompa di raffreddamento in Bronzo con girante in Neoprene. Johnson ref F5B-9 cod 10-14119-2 / Jabsco ref 3270-200
Per motori: Nanni MB180/MB220/MB300
Perkins 4.99M/4.107/4.108/4.236/4.238/4114/Prima
VM 103/104/106/116/804/806
Iveco 804/806, Ruggerini PM105/RDM901
Sabb Norway, Solè Diesel 4108, BMW B130, Ford FSD425A
Mercedes OM636, Arona



Cod.	Ø Bocche	Ricambi	UM	€
1829234	3/4"		PZ	
1814032		Girante ricambio	PZ	



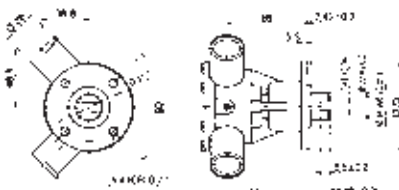
ANCOR

Pompa Flangiata Ancor St 149

Pompa di raffreddamento in Bronzo con girante in Neoprene. Jabsco ref 29500-1501
Per motori:
Iveco 3M/4AM/60/61/8031/804/8040/8041/8061/8065/8140/8141/CO3M/CP3M/SM20
Perkins M50/60/80
Volvo MD22LA



Cod.	Ø Bocche	Ricambi	UM	€
1829249	3/4"		PZ	
1814032		Girante ricambio	PZ	



ANCOR

CUCINE FRIGORIFERI/SANITARI IDRAULICA/RACCORDERIA POMPE

4

Pompa Flangiata Ancor St 142

Pompa di raffreddamento in Bronzo con girante in Neoprene. Johnson ref F5B-9 cod 10-32058-1

Per motori:
Volvo Penta AQD21/MD21/MD42A
Deutz SF6L912

Cod.	Ø Bocche	Ricambi	UM	€
1829242	3/4"		PZ	
1814032		Girante ricambio	PZ	

**Pompa Flangiata Ancor St 143**

Pompa di raffreddamento in Bronzo con girante in Neoprene. Johnson ref F5B-9 cod 10-24334-01 / Jabsco ref 29500-1501

Per motori:
Nanni 3.100HE/4.110HE/4.150HE/4.190HE/4.330TDI
Beta Marine BF2803/BV1903/BV2203

Cod.	Ø Bocche	Ricambi	UM	€
1829243	3/4"		PZ	
1814032		Girante ricambio	PZ	

**Pompa Flangiata Ancor St 146**

Pompa di raffreddamento in Bronzo con girante in Neoprene. Johnson ref F7B-9 cod 10-24127-1 / Jabsco ref 23430-1001

Per motori: Solè Diesel MB16-4/MB616-6
VM HR488/HR492/HR494H10/HR592/HR688/HR692
BMW 636/B190/220/630/635/D530/D150/190/530/636
Mercuriser D2.8D/D3.6L/D7.3LD/D4.2L/D4.2LD
Mitsubishi 4DQ50/S4E2/S6E2, Cummins 6B/6C/SerieB
Mercedes OM616/OM617, Nanni 4.340TDI, Steyr

Cod.	Ø Bocche	Ricambi	UM	€
1829210	1"		PZ	
1814031		Girante ricambio	PZ	

**Pompa Flangiata Ancor St 151**

Pompa di raffreddamento in Bronzo con girante in Neoprene. Jabsco ref 29600-1001

Per motori:
Vetus D4.29/DT43/DT64/DTA4.29/DTA43/DTA64
Iveco 8065M/8060/8061/8210/8361
Nanni 4.440, Saab Scania D5/DS5
VM 114/6MH, MAN D0826


Cod.	Ø Bocche	Ricambi	UM	€
1829337	1"		PZ	
1814031		Girante ricambio	PZ	

**Pompa Flangiata Ancor St 150**

Pompa di raffreddamento in Bronzo con girante in Neoprene. Johnson ref F7B-9 cod 10-24014-01 / Jabsco ref 9700-21

Per motori: Iveco
503/504/505/513/520S/521/6AM/8141M/8210M/8220M/836MTCA/
CODM/CO3M/CP3M/OMCP
Nanni 6.660E/6.660HE/6.60LE
Perkins 4.270M/6H/6.236M/6.305M/6.354
Deutz DT/DTA, Ford 503C, Valmet

Cod.	Ø Bocche	Ricambi	UM	€
1829236	1"		PZ	
1814031		Girante ricambio	PZ	

**Pompa Flangiata Ancor St 160**

Pompa di raffreddamento in Bronzo con girante in Neoprene. Johnson ref F7B-9 cod 10-24277-1 / Volvo ref 3583115 (3581558)

Per motori:
Volvo Penta AD31A/AD31B/AQAD30/AQAD31/AQAD41/AQD40/D41
KAD/KAMD/MD30A/MD31/MD40/TAMD30/TMD30

Cod.	Ø Bocche	Ricambi	UM	€
1829216	1"		PZ	
1814031		Girante ricambio	PZ	



Service Kit per Pompe Ancor

Service kit per la manutenzione delle pompe di raffreddamento Ancor. Il Kit comprende: Girante, guarnizioni e cuscinetti, coperchio con viti, camma, lubrificante e istruzioni.



Cod.	Per pompa	UM	€
1829701	1829014 (tipo Pm15)	PZ	
1829702	1829038 (tipo Pm37)	PZ	
1829703	1829016 (tipo Pm16)	PZ	
1829704	1829034 (tipo Pm34)	PZ	
1829705	1829036 (tipo Pm36)	PZ	
1829706	1829040 (tipo Pm40)	PZ	
1829712	1829212 (tipo St112)	PZ	
1829714	1829235 (tipo St135)	PZ	
1829716	1829239 (tipo St139)	PZ	
1829718	1829203 (tipo St103)	PZ	
1829740	1829249 (tipo St149)	PZ	
1829741	1829210 (tipo St146)	PZ	
1829743	1829236 (tipo St150)	PZ	
1829745	1829337 (tipo St151)	PZ	
1829746	1829216 (tipo St160)	PZ	
1829771	1829257 (tipo Mff57)	PZ	
1829772	1829340 (tipo Cze200)	PZ	



Service Kit per Pompe Johnson

Service Kit per la manutenzione delle pompe di raffreddamento Johnson. Il Kit comprende girante, guarnizioni, tenute meccaniche, lubrificante e istruzioni.



Cod.	Per pompa	UM	€
1829601	1829514 (tipo F35B-8)	PZ	
1829603	1829538 (tipo F4B-8)	PZ	
1829605	1829534 (tipo F5B-8)	PZ	
1829604	1829505 (tipo F5B-9)	PZ	
1829606	1829509 (tipo F7B-9)	PZ	
1829607	1829510 e 1829516 (tipo F7B-8/-9)	PZ	
1829608	1829512 (tipo F8B-8)	PZ	



Grasso Lubrificante per Giranti

Grasso lubrificante speciale per giranti ottimale per prolungare la vita della pompa di raffreddamento e del motore.



Cod.	Ref	Confezione	UM	€
5705803	MTM	Tubetto 5 ml	PZ	
5705819	SPX Johnson	Tubetto 20 ml	PZ	



Estrattore per Giranti

Estrattore per giranti.





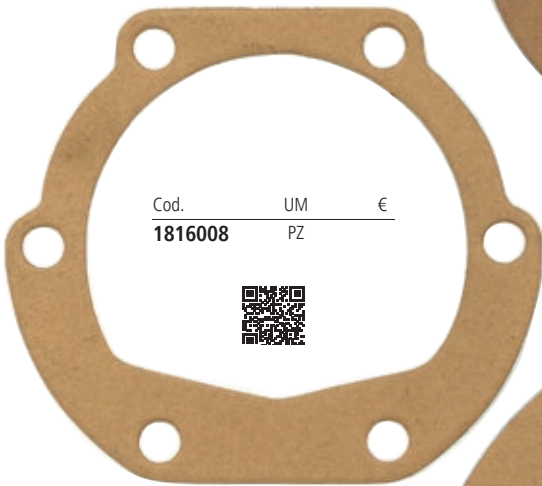



Cod.	Per giranti ø mm	UM	€
1814901	55<>70	PZ	
1814902	70<>130	PZ	



4 CUCINE FRIGORIFERI/SANITARI IDRAULICA/RACCORDERIA POMPE

Guarnizioni in carta per pompe di raffreddamento
 Impronte in scala 1:1
 Sovrapporre la vostra guarnizione per verificare le dimensioni

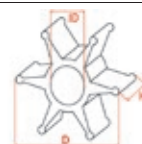


Giranti STD tipo S

Giranti ricambio per pompe di raffreddamento motore e servizi di bordo.

Neoprene: per acqua dolce e salata

Nitrile: per sentina, oli e derivati



Shaft S



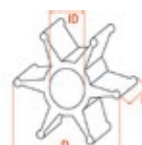
Cod.	Materiale	D mm	d1 mm	H mm	n.Pale	Ref	UM	€
1814025	Neoprene	40	9.5	19	6	Jabsco 4528-01 / Johnson 09-806B-1 / Sherwood 9979K / CEF 500100 / Volvo Penta 35-86494\803729 / Yanmar 104211-42071	PZ	
1814046	Neoprene	40	12	19	6	Jabsco 22405-01 / Johnson 09-808B / CEF 500121 / Volvo Penta 3586496\21951342	PZ	
1814026	Neoprene	51	12	22	6	Jabsco 18653-01 / Johnson 09-810B-1 / CEF 500101 / Yanmar 128990-42570	PZ	
1814041	Neoprene	51	12.7	22	6	Jabsco 673-01 / Johnson 09-1026B-1 / CEF 500116 / Volvo Penta 3593659\22222936	PZ	

Giranti STD tipo F

Giranti ricambio per pompe di raffreddamento motore e servizi di bordo.

Neoprene: per acqua dolce e salata

Nitrile: per sentina, oli e derivati



Shaft F



Cod.	Materiale	D mm	d1 mm	H mm	n.Pale	Ref	UM	€
1814038	Neoprene	32	8	12	6	Jabsco 1414-01 / CEF 500130 / Yanmar 128176-42071	PZ	
1814138	Nitrile	32	8	12	6	Jabsco 1414-03 / CEF 500230	PZ	
1814039	Neoprene	40	8	19	6	Jabsco 9200-01 / Ancor 1872	PZ	
1814134	Nitrile	45	8	13	6	Ancor 2079 / CEF 500232	PZ	
1814035	Neoprene	51	8	22	6	Jabsco 6303-01 / Johnson 09-824P-1 / CEF 500110	PZ	
1814135	Nitrile	51	8	22	6	Jabsco 6303-03 / Johnson 09-824P-9 / CEF 500210	PZ	

Giranti STD tipo H

Giranti ricambio per pompe di raffreddamento motore e servizi di bordo.

Neoprene: per acqua dolce e salata

Nitrile: per sentina, oli e derivati



Shaft H



Cod.	Materiale	D mm	d1 mm	H mm	n.Pale	Ref	UM	€
1814052	Neoprene	51	10	22	6	CEF 500127 / Nanni 48300250	PZ	
1814054	Neoprene	51	12.7	22	6	Jabsco 22799-01 / CEF 500129 / Yanmar 124223-42092	PZ	
1814027	Neoprene	65	15.8	50.8	8	Jabsco 4598-01 / CEF 500102 / Volvo Penta 818680 / Sherwood 10187K	PZ	
1814127	Nitrile	65	15.8	50.8	8	Jabsco 4598-03 / CEF 500202	PZ	
1814033	Neoprene	57	15.8	31.5	12	Jabsco 4568-01 / Johnson 09-801B / CEF 500108 / Volvo Penta 875575-3	PZ	
1814042	Neoprene	57	12	29	12	Ancor 3342	PZ	
1814142	Nitrile	57	12	29	12	Ancor 2081	PZ	
1814028	Neoprene	61.9	15.8	31.5	12	Jabsco 18838-01 / Johnson 09-701B-1 / CEF 500103 / Volvo Penta 835512-5\3854286	PZ	
1814045	Neoprene	65	15.8	41.4	12	Jabsco 18948-01 / Johnson 09-702B-1 / CEF 500120 / Sherwood 10615K / Volvo Penta 83574-9 / Yanmar 128170-02070	PZ	
1814034	Neoprene	82.5	20.1	73	12	Jabsco 18958-01 / Johnson 09-704B / CEF 500164 / Sherwood 17000K	PZ	

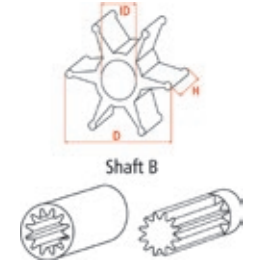
4 CUCINE FRIGORIFERI/SANITARI IDRAULICA/RACCORDERIA POMPE

Giranti STD tipo B

Giranti ricambio per pompe di raffreddamento motore e servizi di bordo.

Neoprene: per acqua dolce e salata

Nitrile: per sentina, oli e derivati



Cod.	Materiale	D mm	d1 mm	H mm	n.Pale	Ref	UM	€
1814031	Neoprene	65	15.8	50	8	Jabsco 17937-0001\920-0001 / Johnson 09-1028BT-1 / CEF 500106 / Sherwood 18200K / Volvo Penta 3841697\877061 / Yanmar 127610-42270	PZ	
1814131	Nitrile	65	15.8	50	8	Jabsco 920-03 / Johnson 09-1028B-9 / CEF 500206	PZ	
1814040	Neoprene	65	15.8	76	8	Jabsco 17018-0001 / CEF 500177 / Volvo Penta 3583602\3593573	PZ	
1814030	Neoprene	95	25	63	9	Jabsco 836-01 / Johnson 09-1029B / CEF 500105 / Volvo Penta 875636\807904	PZ	
1814130	Nitrile	95	25	63	9	Jabsco 836-03 CEF 500205	PZ	
1814037	Neoprene	95	25	88.5	9	Jabsco 6760-01 / Johnson 09-802B / CEF 500115 / Yanmar 125613-42762	PZ	
1814029	Neoprene	65	15.8	50	10	Jabsco 17937-01 / CEF 500114 / Volvo Penta 3588475	PZ	
1814129	Nitrile	65	15.8	50	10	Jabsco 17937-03 / CEF 500214	PZ	
1814032	Neoprene	57	15.8	31	12	Jabsco 1210-01\3085-01 / Johnson 09-1027B-1 / CEF 500107 / Volvo Penta 386281\21951346 / Yanmar 129470-42532	PZ	
1814132	Nitrile	57	15.8	31	12	Jabsco 1210-03 / Johnson 09-1027B-9 / CEF 500207	PZ	
1814043	Neoprene	57	15.8	48	12	Jabsco 13554-01 / Johnson 09-812B-1 / CEF 500124 / Yanmar 119773-42600	PZ	
1814036	Neoprene	57	15.8	50	12	Jabsco 22120-01\18777-0001 / CEF 500104 / Volvo Penta 876120-7	PZ	
1814055	Neoprene	65	25	80	12	Johnson 09-821BT-1 / CEF 500162	PZ	
1814060	Neoprene	95	25	63.5	12	Jabsco 17935-01 / Johnson 09-819B / CEF 500135 / Volvo Penta 8772066\875736	PZ	
1814160	Nitrile	95	25	63.5	12	Jabsco 17935-03 / Johnson 09-819B-9 / CEF 500235	PZ	
1814070	Neoprene	95	25	88.5	12	Jabsco 17936-01 / Johnson 09-814B / CEF 500145 / Volvo Penta 8772066\875736	PZ	
1814170	Nitrile	95	25	88.5	12	Jabsco 17936-03 / Johnson 09-814B-9 / CEF 500245	PZ	
1814072	Neoprene	95	25	102	12	Johnson 09-705BT-1 / CEF 500182 / Sherwood 18000K	PZ	
1814073	Neoprene	95	25	130	12	Johnson 09-820B / CEF 500186	PZ	

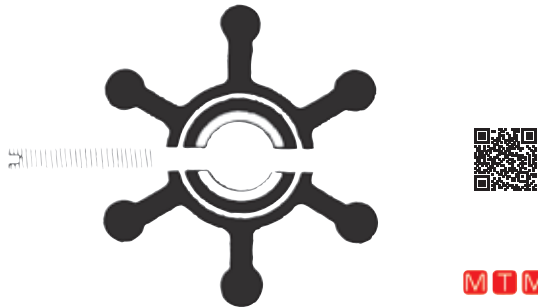


Giranti ricambio per pompe di raffreddamento motore e servizi di bordo.
 Neoprene: per acqua dolce e salata
 Nitrile: per sentina, oli e derivati



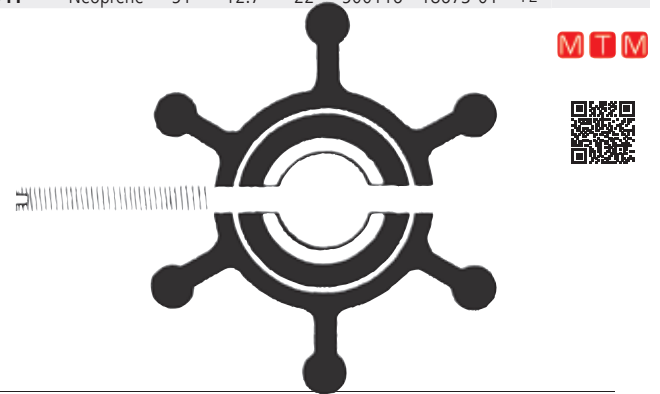
Girante STD 40MM-S6

Cod.	Materiale	D mm	d1 mm	H mm	Ref CEF	Ref Jabsco	UM	€
1814025	Neoprene	40	9.5	19	500100	4528-01	PZ	
1814046	Neoprene	40	12	19	500121	22405-01	PZ	



Girante STD 51MM-S6

Cod.	Materiale	D mm	d1 mm	H mm	Ref CEF	Ref Jabsco	UM	€
1814026	Neoprene	51	12	22	500101	18653-01	PZ	
1814041	Neoprene	51	12.7	22	500116	18673-01	PZ	




Girante STD 32MM-F6

Cod.	Materiale	D mm	d1 mm	H mm	Ref CEF	Ref Jabsco	UM	€
1814038	Neoprene	32	8	12	500130	1414-01	PZ	
1814138	Nitrile	32	8	12	500230	1414-03	PZ	



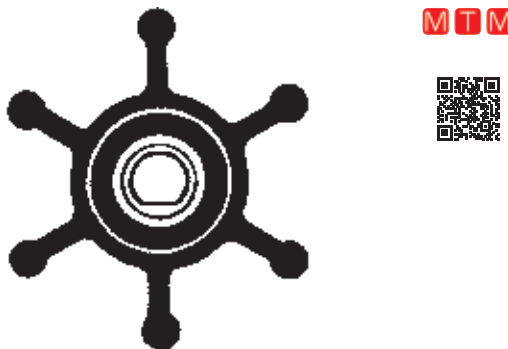
Girante STD 40MM-F6

Cod.	Materiale	D mm	d1 mm	H mm	Ref Ancor	Ref Jabsco	UM	€
1814039	Neoprene	40	8.1	19	1872	9200-01	PZ	




Girante STD 45MM-F6

Cod.	Materiale	D mm	d1 mm	H mm	Ref Ancor	Ref CEF	UM	€
1814134	Nitrile	45.2	8	12.8	2079	500232	PZ	



Girante STD 51MM-F6

Cod.	Materiale	D mm	d1 mm	H mm	Ref CEF	Ref Jabsco	UM	€
1814035	Neoprene	51	8.1	22	500110	6303-01	PZ	
1814135	Nitrile	51	8.1	22	500210	6303-03	PZ	



Girante STD 51MM-H6


Cod.	Materiale	D mm	d1 mm	H mm	Ref CEF	Ref Jabsco	UM	€
1814052	Neoprene	51	10	22	500127		PZ	
1814054	Neoprene	51	12.7	22	500129	22799-01	PZ	



Girante STD 61MM-H12



Cod.	Materiale	D mm	d1 mm	H mm	Ref CEF	Ref Jabsco	UM	€
1814028	Neoprene	61.9	15.8	31.5	500103	18838-01	PZ	



Girante STD 57MM-H12




Cod.	Materiale	D mm	d1 mm	H mm	Ref CEF/Ancor	Ref Jabsco	UM	€
1814033	Neoprene	57	15.8	31.5	CEF 500108	4568-01	PZ	
1814042	Neoprene	57	12	29	ANCOR 3342		PZ	
1814142	Nitrile	57	12	29	ANCOR 2081		PZ	



Girante STD 65MM-H12




Cod.	Materiale	D mm	d1 mm	H mm	Ref CEF	Ref Jabsco	UM	€
1814045	Neoprene	65	15.8	41.4	500120	18948-01	PZ	



Girante STD 57MM-B12




Cod.	Materiale	D mm	d1 mm	H mm	Ref CEF	Ref Jabsco	UM	€
1814032	Neoprene	57	15.8	31	500107	1210-01	PZ	
1814132	Nitrile	57	15.8	31	500207	1210-03	PZ	
1814043	Neoprene	57	15.8	48	500124	13554-01	PZ	
1814036	Neoprene	57	15.8	50	500104	22120-01	PZ	



Girante STD 65MM-B8




Cod.	Materiale	D mm	d1 mm	H mm	Ref CEF	Ref Jabsco	UM	€
1814031	Neoprene	65	15.8	50	500106	920-01	PZ	
1814131	Nitrile	65	15.8	50	500206	920-03	PZ	
1814040	Neoprene	65	15.8	76	500177	17018-01	PZ	



Girante STD 65MM-B10




Cod.	Materiale	D mm	d1 mm	H mm	Ref CEF	Ref Jabsco	UM	€
1814029	Neoprene	65	15.8	50	500114	17937-01	PZ	
1814129	Nitrile	65	15.8	50	500214	17937-03	PZ	



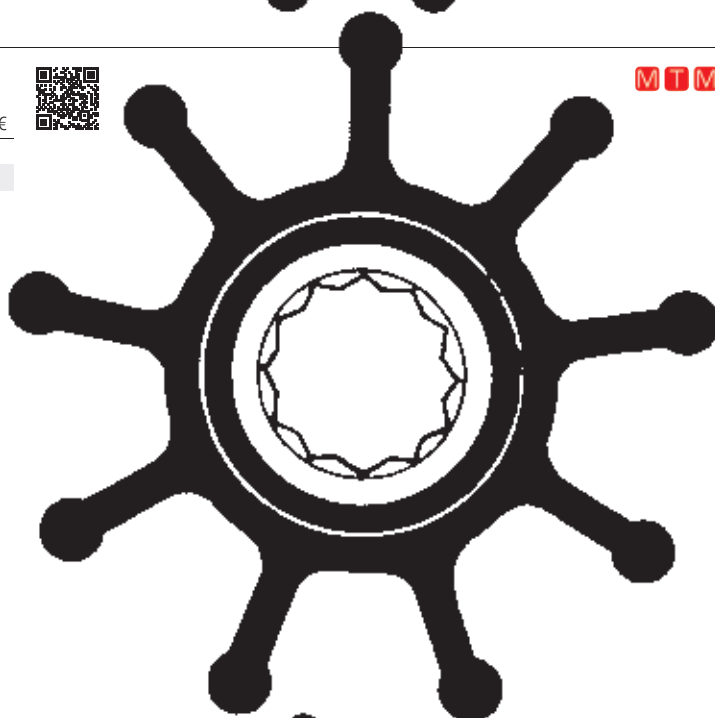
Girante STD 82MM-H12

Cod.	Materiale	D mm	d1 mm	H mm	Ref CEF	Ref Jabsco	UM	€
1814034	Neoprene	82.5	20.1	73	500164	18958-01	PZ	



Girante STD 95MM-B9

Cod.	Materiale	D mm	d1 mm	H mm	Ref CEF	Ref Jabsco	UM	€
1814030	Neoprene	95	25	63	500105	836-01	PZ	
1814130	Nitrile	95	25	63	500205	836-03	PZ	
1814037	Neoprene	95	25	88.5	500115	6760-01	PZ	



Girante STD 95MM-B12

Cod.	Materiale	D mm	d1 mm	H mm	Ref CEF	Ref Jabsco	UM	€
1814060	Neoprene	95	25	63.5	500135	17935-01	PZ	
1814160	Nitrile	95	25	63.5	500235	17935-03	PZ	
1814070	Neoprene	95	25	88.5	500145	17936-01	PZ	
1814170	Nitrile	95	25	88.5	500245	17936-03	PZ	
1814072	Neoprene	95	25	102	500182		PZ	
1814073	Neoprene	95	25	130	500186		PZ	



Girante Jabsco originale per pompe di raffreddamento motore e servizi di bordo.
 Neoprene: per acqua dolce e salata
 Nitrile: per sentina, oli e derivati



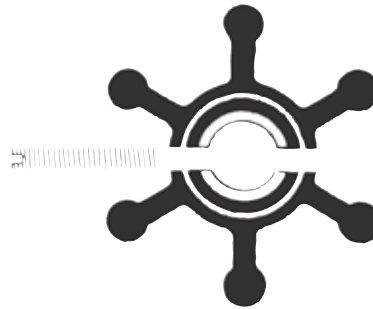
Girante JABSCO 32MM-F6

Cod.	Ref Jabsco	Materiale	D mm	d1 mm	H mm	UM	€
1815038	1414-0001	Neoprene	32	8	12	PZ	




Girante JABSCO 40MM-S6

Cod.	Ref Jabsco	Materiale	D mm	d1 mm	H mm	UM	€
1815046	22405-0001	Neoprene	40	12	19	PZ	
1815025	4528-0001	Neoprene	40	9.5	19	PZ	



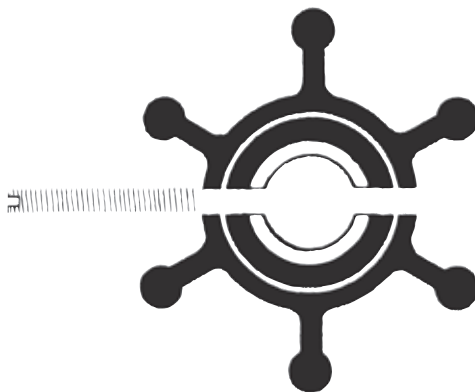
Girante JABSCO 51MM-F6

Cod.	Ref Jabsco	Materiale	D mm	d1 mm	H mm	UM	€
1815135	6303-0003	Nitrile	51	8.1	22	PZ	




Girante JABSCO 51MM-S6

Cod.	Ref Jabsco	Materiale	D mm	d1 mm	H mm	UM	€
1815026	18653-0001	Neoprene	51	12	22	PZ	
1815041	18673-0001	Neoprene	51	12.7	22	PZ	




Girante JABSCO 65MM-B8

Cod.	Ref Jabsco	Materiale	D mm	d1 mm	H mm	UM	€
1815031	920-0001	Neoprene	65	15.8	50	PZ	
1815131	920-0003	Nitrile	65	15.8	50	PZ	
1815040	17018-0001	Neoprene	65	15.8	76	PZ	



Girante JABSCO 65MM-B10

Cod.	Ref Jabsco	Materiale	D mm	d1 mm	H mm	UM	€
1815029	17937-0001	Neoprene	65	15.8	50	PZ	
1815129	17937-0003	Nitrile	65	15.8	50	PZ	

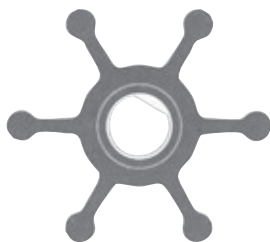


Giranti ricambio Johnson
 Neoprene: per acqua dolce e salata
 Nitrile: per sentina, oli e derivati



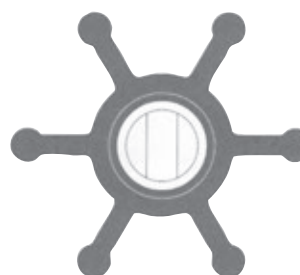
Girante 35MM

Cod.	Ref Johnson	Materiale	D mm	d1 mm	H mm	UM	€
1816136	09-1077B-9	Nitrile	35.2	8	12.7	PZ	



Girante 40MM

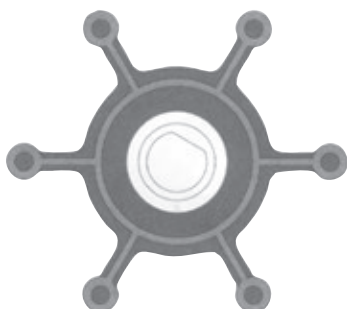
Cod.	Ref Johnson	Materiale	D mm	d1 mm	H mm	Ref Jabsco	UM	€
1816025	09-806B-1	Neoprene	40	9.5	19	4528-0001	PZ	
1816046	09-808B-1	Neoprene	40	12	19	22405-0001	PZ	



Girante 45MM/6P



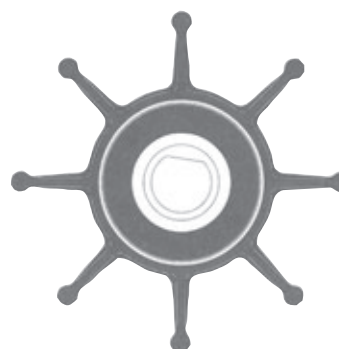
Cod.	Ref Johnson	Materiale	D mm	d1 mm	H mm	UM	€
1816134	09-1052S-9	Nitrile	45.2	8	12.8	PZ	



Girante 45MM/8P



Cod.	Ref Johnson	Materiale	D mm	d1 mm	H mm	UM	€
1816137	09-843S-9	Nitrile	45.2	8	12.8	PZ	



Girante 51MM/F



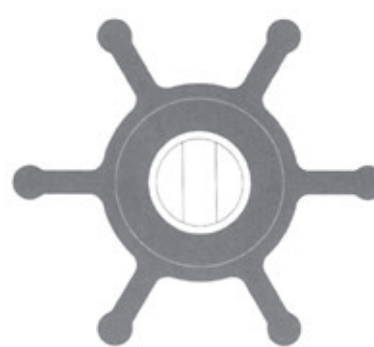
Cod.	Ref Johnson	Materiale	D mm	d1 mm	H mm	Ref Jabsco	UM	€
1816035	09-824P-1	Neoprene	50.8	8	22		PZ	
1816135	09-824P-9	Nitrile	50.8	8	22	6303-0003	PZ	



Girante 51MM/S

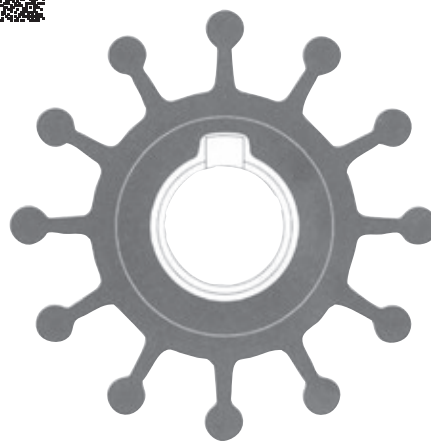


Cod.	Ref Johnson	Materiale	D mm	d1 mm	H mm	Ref Jabsco	UM	€
1816026	09-810B-1	Neoprene	50.8	12	22	18653-001	PZ	
1816041	09-1026B-1	Neoprene	50.8	12.7	22	673-0001	PZ	
1816126	09-810B-9	Nitrile	50.8	12	22		PZ	
1816141	09-1026B-9	Nitrile	50.8	12.7	22	673-0003	PZ	




Girante 57MM/H

Cod.	Ref Johnson	Materiale	D mm	d1 mm	H mm	Ref Jabsco	UM	€
1816033	09-801B	Neoprene	57.1	15.9	31.5	4568-0001	PZ	
1816138	09-804B-9	Nitrile	57.1	20	31.5		PZ	

SPXFLOW
Johnson Pump


Girante 57MM/B

Cod.	Ref Johnson	Materiale	D mm	d1 mm	H mm	Ref Jabsco	UM	€
1816032	09-1027B-1	Neoprene	57.1	15.8	31.5	1210-0001	PZ	
1816039	09-1027BT	Neoprene	57.1	15.8	31.5	1210-0001	PZ	
1816034	09-1027B-10	Neoprene	57.1	15.8	31.85		PZ	
1816043	09-812B-1	Neoprene	57.1	15.8	48.2	13554-0001	PZ	
1816132	09-1027B-9	Nitrile	57.1	15.8	31.5	1210-0003	PZ	

SPXFLOW
Johnson Pump


Girante 65MM/8P

Cod.	Ref Johnson	Materiale	D mm	d1 mm	H mm	Ref Jabsco	UM	€
1816031	09-1028BT-1	Neoprene	65	15.8	50.2	17937-0001	PZ	
1816131	09-1028B-9	Nitrile	65	15.8	50.2	17937-0003	PZ	

SPXFLOW
Johnson Pump

Girante 65MM/12P


Cod.	Ref Johnson	Materiale	D mm	d1 mm	H mm	UM	€
1816055	09-821BT-1	Neoprene	65	25	80	PZ	

SPXFLOW
Johnson Pump

Girante 95MM/9P

SPXFLOW
Johnson Pump

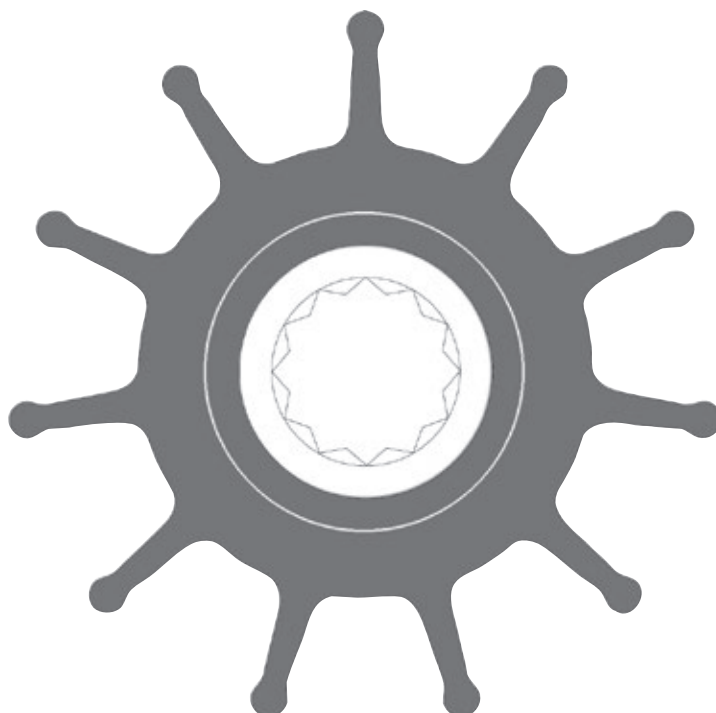
Cod.	Ref pompa	Ref Johnson	Materiale	D mm	d1 mm	H mm	Ref Jabsco	UM	€
1816030	F8	09-1029B	Neoprene	95	25	63	836-0001(EU) 17935-0001(USA)	PZ	
1816037	F9	09-802B	Neoprene	95	25	88.5	6760-0001	PZ	



Girante 95MM/11P

SPXFLOW
Johnson Pump


Cod.	Ref pompa	Ref Johnson	Materiale	D mm	d1 mm	H mm	Ref Jabsco	UM	€
1816060	F8	09-819B	Neoprene	95	25	63	836-0001(EU) 17935-0001(USA)	PZ	
1816070	F9	09-814B	Neoprene	95	25	88.5	21676-0001(EU) 17936-0001(USA)	PZ	
1816073	F95	09-820B	Neoprene	95	25	130		PZ	
1816072	F98	09-842B	Neoprene	95	25	180		PZ	
1816160	F8	09-819B-9	Nitrile	95	25	63	836-0003(EU) 17935-0003(USA)	PZ	



Girante Mercruiser

SPXFLOW
Johnson Pump



Cod.	Ref Johnson	Materiale	D mm	d1 mm	H mm	Ref Mercruiser	Ref Jabsco	UM	€
1816047	09-703P-1	Neoprene	66.7	18.5	51	47-59362T	17954-0001	PZ	



Girante Sherwood

SPXFLOW
Johnson Pump

Cod.	Ref Johnson	Materiale	D mm	d1 mm	H mm	Ref Sherwood	Ref Jabsco	UM	€
1816028	09-701B-1	Neoprene	62.3	15.87	31.8	9959K	18838-0001	PZ	
1816045	09-702B-1	Neoprene	65.4	16.00	41.4	10615K	18948-0001	PZ	
1816048	09-704BT-1	Neoprene	84.1	20.00	73.4	17000K	18958-0001	PZ	



Giranti per Motori Yanmar

Giranti MTM per motori Yanmar.




Cod.	Cod originale	Tipo motore	d1	D	H	n.Pale	Tipo bussola	UM	€
1814038	128170-42070	1GM10	8	32	12	6	F	PZ	
1816038	128176-42071 (Yanmar originale)	1GM10	8	32	12	6	F	PZ	
1814025	104211-42070	YSB8/12/YE8/12/2QM15/20/3QM30/2GM20/3GM30	9.5	40	19	6	S	PZ	
1814054	124223-42091/128296-42070	2GM20F/3GM30F/2QM20/3QM30/3HM35/35F	12.7	51	22	6	H	PZ	
1816054	124223-42092 (Yanmar originale)	2GM20F/3GM30F/3HM35/35F	12.7	51	22	6	H	PZ	
1814032	129470-42530	3JH2/4JH2 (tutti)	15.8	57	31	12	B	PZ	
1814031	127610-42200	4LH (tutti)	15.8	65	50	8	B	PZ	
1814029	129670-42530	3JH3 (tutti)	15.8	65	50	10	B	PZ	

**Giranti per Motori Volvo Diesel**

Giranti Johnson per motori Volvo Penta diesel.



Cod.	Cod originale	Tipo motore	UM	€
1816046	21951342	2001/2002/2003	PZ	
1816032	21951346	2003T	PZ	
1816031	21951356	AQAD31A/AD31A-B-D-XD-P-LA	PZ	
1816031	21951356	MD31A/TMD31A/-B-D-LA	PZ	
1816031	21951356	TAMD31A-B-D-P-L-M-SA	PZ	
1816031	21951356	KAD32A	PZ	
1816041	22222936	D1-13/D1-20/D130/D2-40	PZ	
1816032	21951346	D2-50/D2-55/D2-60/D2-75	PZ	
1816043	21951352	D3	PZ	
1816031	21951356	D4 E-F con AQ-IPS Drives	PZ	
1816031	3588475	D4 entro bordo/D4 A-D con AQ-IPS Drives	PZ	
1816055	22994993	D6 E-F con AQ-IPS Drives	PZ	
1814040	3593573	D6 entro bordo/D6 A-D con AQ-IPS Drives	PZ	
1816031	21951356	KAD44P-A-B-C/KAMD44P-A-B-C	PZ	
1816031	21951356	KAD300A/KAMD300A	PZ	
1816046	21951342 (4 viti)	MD1A-B/MD2A-B/MD5A-B-C/MD11C-D	PZ	
1816025	3586494 (6 viti)	MD1A-B/MD2A-B/MD5A-B-C/MD11C-D	PZ	
1816046	21951342	MD3B/MD17C-D	PZ	
1816046	21951342 (4 viti)	MD6A-B	PZ	
1816025	3586494 (6 viti)	MD6A-B	PZ	
1816046	21951342	MD7A-B	PZ	
1816033	21951350	MD21A-B/AQD21A-B	PZ	
1816032	21951346	MD22A-B/TMD22A-B/TAMD22A	PZ	
1816031	21951356	MD30A-B-D-AQ/TAMD30A-B-D-AQ/TMD30A-B-D-AQ/AQAD30A	PZ	
1816031	21951356	MD40A/TMD40A-B-C/TAMD40A-B/AQAD40/AQAD40A-B	PZ	
1816025	3586494	MD2010/MD2020	PZ	
1816041	22222936	MD2030/MD2040	PZ	
1816031	21951356	TAMD41P-L-M-HA-HB/AD41P-LA/KAD42A-B-PA/KAMD42A-B-PA	PZ	
1816031	21951356	KAD43P-A/KAMD43P-A	PZ	
1816031	21951356	TMD41A-B-D-LA/TAMD41A-B-D/D41A-B-D-LA/AD41A-B-D	PZ	
1816031	21951356	AQD41A/AQAD41A	PZ	
1816031	21951356	AD31/MD31	PZ	




Giranti per Motori Volvo Benzina

Giranti Johnson per motori Volvo Penta benzina.



Cod.	Cod originale	Tipo motore	UM	€
1816032	21951348	3.0GLP-C	PZ	
1816043	21213664/22307636	3.0GLP-D-E-J/3.0GXi-J/3.0GXiC-J	PZ	
1816043	21213664/22307636	4.3GL-J-JF/GXi-J-JF/OSi-J-JF/4.3GXi-G-GF/OSi-G-GF	PZ	
1816043	21213664/22307636	5.0GL-J-JF/GXi-J-JF/OSi-J-JF/5.0GXi-G-GF/OSi-G-GF	PZ	
1816043	21213664/22307636	5.7Gi300-J-JF/5.70Si-J-JF/5.7GXi-J-JF/5.70SXi-J-JF	PZ	
1816043	21213664/22307636	5.7Gi-F-FF/Gxi-G-GF/OSi-E-EF	PZ	
1816032	21951346	7.4GL/7.4Gi-GSi/DPX385	PZ	
1816043	21213664/22307636	8.1Gi-J-JF/GXi-J-JF/OSi-J-JF/8.1Gi-H-HF/8.1GXi-G-GF/8.10Si-D-DF	PZ	
1816028	3854286	8.2GL	PZ	
1816032	21951346 (HU-BY)	8.2GSi/DPX415	PZ	
1816032	21951348 (WT)	8.2GSi/DPX415	PZ	
1816032	21951346	500A-B/501A-B/570A/571A/572A	PZ	
1816036	876120	740A-B	PZ	
1816041	22222936	AQ95/AQ100/AQ110/AQ115/AQ120A/AQ130	PZ	
1816033	21951350	AQ120B/AQ140/AQ145A/AQ165/AQ171	PZ	
1816033	21951350	AQ120B/AQ125A-B/AQ125B/AQ131A-B-C-D/230A-B/BB140A	PZ	
1816033	21951350	AQ140A/BB145A/AQ145A-B/AQ151A-B-C/250B/BB145A/AQ145A-B/AQ151A-B-C/250B	PZ	
1816033	21951350	AQ170A-B-C	PZ	
1816028	3854286	AQ225B-C	PZ	
1816036	876120	AQ225D-E-F	PZ	
1816032	21951346	AQ231A-B	PZ	
1816036	876120	BB231A	PZ	
1816028	3854286	AQ255A	PZ	
1816032	21951346 (W31mm)	AQ255B	PZ	
1816036	876120 (W50mm)	AQ255B	PZ	
1816032	21951346 (W31mm)	AQ260A/BB260A-B-C	PZ	
1816036	876120 (W50mm)	AQ260A/BB260A-B-C	PZ	
1816036	876120	AQ260B	PZ	
1816032	21951346 (W31mm)	AQ271A-B-C-D/BB261A/AQ280A/AQ290A/AQ311A-B	PZ	
1816036	876120 (W50mm)	AQ271A-B-C-D/AQ280A/AQ290A/AQ311A-B	PZ	
1816032	21951346 (W31mm)	BB25A-B-C	PZ	
1816036	876120 (W50mm)	BB25A-B-C	PZ	



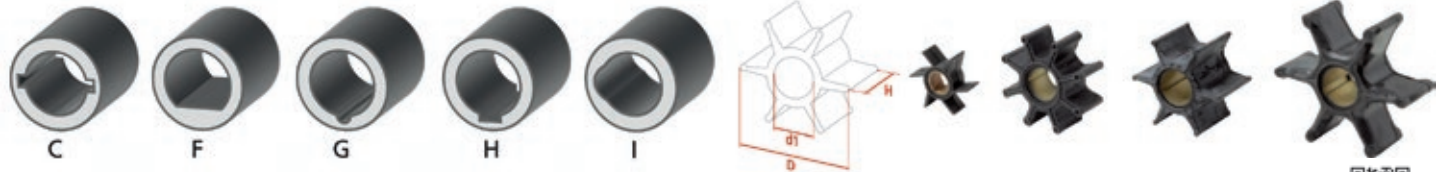
Giranti per Motori Mercruiser

Giranti MTM per motori Mercruiser.







Cod.	Cod originale	Tipo motore	d1 mm	D mm	H mm	n.Pale	Tipo bussola	UM	€
1814238	47-89984T4	Alpha One M-MR	22.2	60	33.8	6	G	PZ	
1814304	47-43026T2	Alpha One (II gen)	22.4	89	32.5	6	G	PZ	
1814330	47-59362T1	Bravo I-II-III (Old)	19	67	50.8	8	F	PZ	
1814332	47-8M0104229	Bravo I-II-III (New)	11.4	66.5	50.6	8	E	PZ	









Giranti per Motori Mercury

Cod.	Cod originale	Tipo motore HP	d1 mm	D mm	H mm	Boccola	UM	€	
1814301	47-95289 2	2T(2.2/2.5/3/3.3)	12	42.5	14	C	PZ		 
1814302	47-16154 3	2T(2.5/3.3/4/5) 4T(2.5/3.5/4/5/6)	10.25	33.6	14.3	G	PZ		 
1814239	47-89980	2T(3.5/3.6/4/4.5/7.5/9.8/9.9)	11.13	32	14.35	G	PZ		 
1814235	47-89981	2T(4/4.5/7.5/9.8)	11.59	32	14.4	G	PZ		 
1814306	47-803748 1	2T(6/8) 4T(8/9.9)	12	40	17.2	G	PZ		 
1814303	47-42038Q02	2T(6/8/9.9/10/XR10/15) 4T(8/9.9/13.5/15)	13	58.8	11.7	G	PZ		 
1814236	47-89982	2T(20)	15.87	51.5	19.05	G	PZ		 
1814240	47-85089-10	2T(15/18/20/25/30/40/50) 4T(8/9.9/13.5/15/25/30/40/50)	15.87	73	12.6	G	PZ		 
1814237	47-89983T	2T(25/30/35/40/45/50/60/70)	19	51.8	19.05	G	PZ		 
1814337	47-16154 2	2T(40XR)	17	51	20	H	PZ		 
1814305	47-19453T	2T(45/50/55/60) 4T(30/40/50/60)	19.25	78.2	25.15	G	PZ		 
1814304	47-43026Q02	2T (45/50/55/60/70/75/80/90/100/115/125/200/225) 4T (30/40/50/60/100/115/135/150/175/200/225/250/275/300)	22.4	89	32.5	G	PZ		 
1814238	47-89984T4	2T (45/50/55/60/70/75/80/90/100/115/125/200/225) 4T (30/40/50/60/100/115/135/150/175/200/225/250/275/300)	22.2	60	33.8	G	PZ		 
1814313	47-888689	4T(225EFI)	22	90	30.5	H	PZ		 

4 CUCINE FRIGORIFERI/SANITARI IDRAULICA/RACCORDERIA POMPE


















Giranti per Motori Suzuki

Cod.	Cod originale	Tipo motore HP	d1 mm	D mm	H mm	Boccola	UM	€	
1814288	17461-98501/2/3	2T(DT2/DT2.2/DT4/DT5/DT6/DT8) 4T(DF4/DF5/DF6)	10.15	41	14	C	PZ		 
1814289	17461-93901/92D02	2T(DT8/DT9.9) 4T(DF8/DF9.9)	12.3	42	20	H	PZ		 
1814284	17461-93901/2/3	4T(9.9/15)	13.2	39.3	22	H	PZ		 
1814287	17461-96301/10/11/12	2T(DT20/DT25/DT30/DT40) 4T(DF25/DF25RV2/DF30/DF40/DF50)	17.1	67.5	16.18	H	PZ		 
1814286	17461-94700/1	2T(DT55/DT65)	17.1	67	19	H	PZ		 
1814285	17461-95300/1/2	2T(DT75/DT85)	20.1	67.5	19	H	PZ		 
1814290	17461-87E10/E11	2T (DT90/DT100) 4T (DF60/DF70)	22.2	78.3	26	H	PZ		 
1814291	17461-90J00/01	4T(DF90/DF115/DF140/DF150TZ/DF175TZ)	24.3	86	31.7	H	PZ		 
1814292	17461-93J00	4T(DF200/DF225/DF250/DF300TZ)	24.3	87	39	H	PZ		 

Giranti per Motori Tohatsu

Cod.	Cod originale	Tipo motore HP	d1 mm	D mm	H mm	Boccola	UM	€	
1814301	309-65021-0	2T(M2.5/M3.5)	12	42.5	14.1	C	PZ		 
1814302	369-65021-1	2T (M3.5B/M4C/M5B) 4T(MFS2.5C/MFS3.5C/MFS4C/MFS5C/MFS6C)	10.25	33.6	14.3	G	PZ		 
1814306	3B2-65021-1	2T (M6B/M8B/M9.8B) 4T (MFS8A/MFS9A/MFS9.8A3)	12.12	40	18.03	G	PZ		 
1814341	334-65021-0	2T (M9.9D-D2/M15D-D2/M18E-E2) 4T (MFS9.9B/MFS15B/MFS18B)	13.96	40.7	23.35	H	PZ		 
1814342	335-65021-0	2T (M25C2-C3/M30A3-A4/M35C/M40C) 4T (MFS25A/MFS30A)	17.12	44.1	20.25	H	PZ		 
1814337	3C8-65021-2	2T(M40D-D2/M50D-D2/MD40TLDI/MD50TLDI)	17.2	50.4	20.15	H	PZ		 
1814343	3B7-65021-2	2T(M60B-C/M70/M90/M115/M120/M140)	20.15	67.4	35.1	H	PZ		 






Giranti per Motori Yamaha

Cod.	Cod originale	Tipo motore HP	d1 mm	D mm	H mm	Boccola	UM	€	
1814249	646-44352-01	2T(2A/2B/2C)	11.15	47.5	13.7	H	PZ		
1814250	6E0-44352-00	2T(4A/5C) 4T(F4A)	11	40	12.6	H	PZ		
1814307	6L5-44352-00	2T(3A)	9.9	36	14.5	H	PZ		
1814246	662-44352-01	2T(6/8)	14	40	22	H	PZ		
1814247	6G1-44352-00	2T(6C/6D/8C)	11.9	40	18	H	PZ		
1814245	682-44352-03	2T(9.9/15) 4T(F9.9A/F9.9B)	13	40	22	H	PZ		
1814244	63V-44352-01	2T(9.9/15) 4T(F9/F9.9/F15)	12.85	53	14	H	PZ		
1814309	6L2-44352-00	2T(20D/25N)	13.8	52	18	H	PZ		
1814251	689-44352-02	2T(20C/25D/28A)	16.15	69.5	12.8	H	PZ		
1814310	6H4-44352-02	2T(25J/25Q/30D/40H/50D) 4T(F20/F25)	16.5	51.5	18	H	PZ		
1814241	6H3-44352-00	2T(25B/60/70) 4T(F40/F50/F60)	18.05	51.8	19.05	H	PZ		
1814277	6F5-44352-00	2T(40Q/40D)	16.04	69.8	22.1	H	PZ		
1814248	688-44352-03	2T(75/80/90A)	20.1	58	29	H	PZ		
1814313	6E5-44352-01	2T(115/130/140/150/175/200/225/250/300) 4T(F115/F150/F200/F225)	22.45	89	31	H	PZ		
1814316	68T-44352-00	4T(F6/F8)	12	52.8	13.5	H	PZ		
1814317	67F-44352-00	4T(F80/F100)	20	58.2	34.7	H	PZ		


Giranti per Motori Honda

Cod.	Cod originale	Tipo motore HP	d1 mm	D mm	H mm	Boccola	UM	€	
1814460	19210-881-A01/A02	4T(BF4.5/BF5/BF75/BF100/BF8)	14.2	41	23	F	PZ		
1814461	19210-ZV4-651	4T(BF9.9 AX-BX-AM-B/BF15 AX-BX-B2-A1-A2-AM-B)	14.1	41	27.55	H	PZ		
1814462	19210-ZW9-003/013	4T(BF8/BF9.9D/BF10D-B)	13	45.6	14.8	H	PZ		
1814463	19210-ZV9-A31/032	4T(BF8D/BF15D3/BFP8/BFP9.9/BFP10)	16.2	45.6	14.8	H	PZ		
1814464	19210-ZV7-003	4T(BF20A-A1-A2-AX/BF25/BF30A-A1-A2-AX-D4)	17.2	55.75	20.2	H+	PZ		
1814465	19210-ZV5-003	4T(BF35/BF45/BF40/BF50A-A1-A2-AX-B-B2-BX)	17.2	55.75	20.2	H	PZ		
1814304	19210-ZW1-003	4T(BF75/BF90)	22.4	89	32.5	G	PZ		
1814466	19210-ZW1-B02/3/4	4T(BF75/BF90A1-AX-AV-K/BF115/BF130A1-A2-A3-AX/BF135/BF150A4)	23.35	87.8	31	H	PZ		
1814467	19210-ZY3-003	4T(BF175/BF200/BF225A2-A3-A6)	26	89.75	31.3	H	PZ		











Giranti per Motori Parsun





Cod.	Cod originale	Tipo motore HP	d1 mm	D mm	H mm	Boccola	UM	€	
1814307	F2.6-030000100	4T(2.6)	9.9	36	14.5	H	PZ		
1814250	F15-06050000	4T(4/5)	11	40	12.6	H	PZ		
1814244	F4-03060000	4T(9.9/15)	12.85	53	14	H	PZ		
1814310	F25-04040000	4T(20/25)	16.1	51	19	H	PZ		

Giranti per Motori Tomos


















Cod.	Cod originale	Tipo motore HP	d1 mm	D mm	H mm	Boccola	UM	€	
1814405	210-245	2T(10/18)	15	65	15	C	PZ		

Giranti per Motori Johnson / Evinrude

Cod.	Cod originale	Tipo motore HP	d1 mm	D mm	H mm	Boccola	UM	€	
1814314	389576	2T(4/4.5/5/6/7.5/8)	11.2	38.4	17.9	H	PZ		 
1814301	114812	2T(2/2.3/3/3.3)	12	42.5	14	C	PZ		 
1814283	387361/763735	2T(4/6)	11.2	38.4	17.9	G	PZ		 
1814275	277181>434424	2T(6)	11	69	12.8	H	PZ		 
1814280	386084	2T(9.9/15)	12.75	38.4	17.8	G	PZ		 
1814276	375638>775518	2T(18/20/25)	12.7	69	12.8	H	PZ		 
1814282	395289	2T(20/25/30/35)	15.87	51	19	I	PZ		 
1814277	377230>777213	2T(40/50/55)	16.04	69.8	22.1	H	PZ		 
1814271	396809>777214	2T(40/45/50/55)	16.04	70	22.3	I	PZ		 
1814297	432941	2T(25/40/50)	19.13	91.3	25.4	I	PZ		 
1814315	437059	2T(40/50/60/65/70)	19.13	91.3	25.4	I	PZ		 
1814296	396725/432954	2T(40/50/60/65/70/75)	19.13	91.5	25.4	I	PZ		 
1814485	389642	2T(V4/V6<1978)	22.32	89	31.9	H	PZ		 
1814486	435821/5001593	2T(V4/V6>1978)	22.41	89	31.9	I	PZ		 
1814288	5030188	4T(4/5)	10.15	41	14	C	PZ		 
1814289	5033112	4T(9.9/15)	12.3	42	20	H	PZ		 
1814287	5031417	4T(25/30/40/50)	17.1	67.5	16.18	H	PZ		 

Cod.	Cod originale	Tipo motore HP	d1 mm	D mm	H mm	Boccola	UM	€	
1814290	5030723	4T(60/70)	22.2	78.3	26	H	PZ		 
1814291	5033542	4T(90/115/140)	24.3	86	31.7	H	PZ		 

Giranti per Motori Selva

Cod.	Cod originale	Tipo motore HP	d1 mm	D mm	H mm	Boccola	UM	€	
1814201	8095020	2T(6/8/10/15)	13	48	14.9	G	PZ		 
1814202	8095050	2T(20<>35)	15	53	20	G	PZ		 
1814203	8095060	2T(40<>100)	18.15	58	22.5	G	PZ		 
1814250	6E0-44352-00	4T(4)	11	40	12.6	H	PZ		 
1814244	63V-44352-01	4T(9.9/15)	12.85	53	14	H	PZ		 
1814310	6H4-44352-02	4T(25)	16.1	51	19	H	PZ		 
1814241	6H3-44352-00	4T(40/50/60)	18.05	51.8	19.05	H	PZ		 
1814317	67F-44352-00	4T(100)	20	58.2	34.7	H	PZ		 
1814313	6E5-44352-01	4T(115)	22.45	89	31	H	PZ		